

辣椒市场周度报告

(2021.6.25-2021.7.1)



我的农产品

编辑：于双双

电话：0533-7076606

邮箱：yushuangshuang@mysteel.com 传真：0533-26093064

辣椒市场周度报告

研究方法及标准

报告中的数据皆为本机构自有的调研数据，我们通过与市场业内人士的电话交流、在线交流、实地调研等方式对报告中数据进行验证和修正，以力求真实的反馈市场情况，并给出相应的结论，为客户的决策提供必要的帮助和参考。

报告可信度及声明

我的农产品网力求以最详实的信息为客户提供指导与帮助，但对于据此报告做出的任何商业决策可能产生的风险，本机构不承担任何法律责任。

目录

本周核心观点	- 1 -
第一章 本周市场行情回顾	- 1 -
第二章 本周市场行情回顾	- 1 -
第三章 本周辣椒市场库存分析	- 3 -
第四章 辣椒市场利润分析	- 4 -
第五章 辣椒相关替代品	- 4 -
第六章 辣椒销区走货情况	- 5 -
第七章 辣椒市场后市展望	- 5 -

本周核心观点

本周（6月25日-7月1日）国内干椒市场成交局面不温不火，价格整体暂无调整。产区整体出货进度缓慢运行中，销区多以批发市场刚需采购，成交寥寥。但山东金乡产区本周在鲜干蒜上市影响下，辣椒价格稍有调整，但并不是受行情影响，其他产区价格暂无波动。

第一章 本周市场行情回顾

表 1 辣椒市场主要指标情况汇总

类型		上周	本周	涨跌幅	备注
三樱椒主产区 库存剩余量		70.75%	68.72%	-2.03%	市场淡季，终端需求低迷
需求占比	加工厂	26%	26%	0.00%	补货量减少
	批发市场	70%	70%	0.00%	整体走货减少，批发市场采购占据主流
	其它	4%	4%	0.00%	
利润（以金乡为例）		0.15	0.15	0.00%	大蒜上市季，辣椒存储商让利腾库

第二章 本周市场行情回顾

表 2 辣椒市场周度价格汇总

省份	地区	品种	规格	单位	上周	本周	涨跌
山东	金乡	三樱椒	上通货	元/斤	8.15	8.10	-0.05
	鱼台	816	带把	元/袋	190-200	190-200	0.00
	德州	三樱椒	上通货	元/斤	7.80-8.10	7.80-8.10	0.00

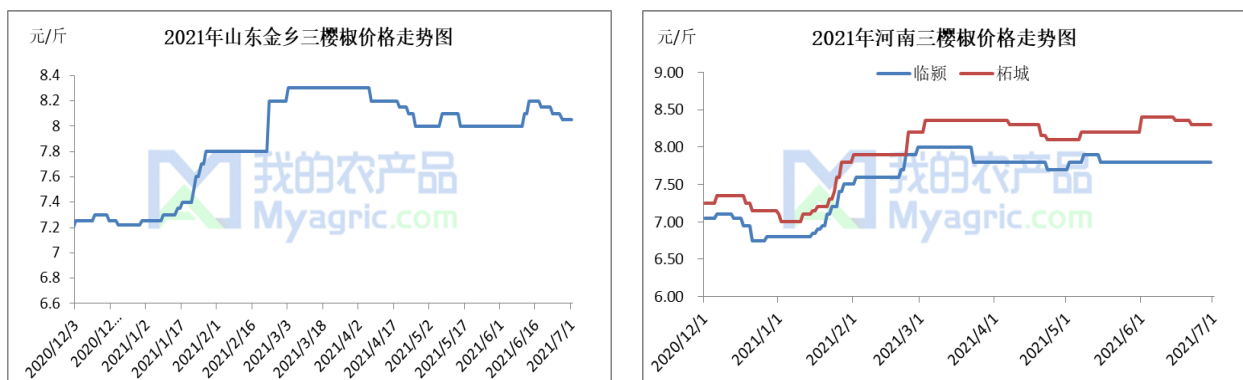
省份	地区	品种	规格	单位	上周	本周	涨跌
河南	临颖	三樱椒	上通货	元/斤	7.80	7.80	0.00
	柘城	三樱椒	上通货	元/斤	8.30	8.30	0.00
	内黄	新一代	上通货	元/斤	11.50	11.50	0.00
山西	忻州	北京红	上通货	元/斤	--	--	--
新疆	和静	铁板椒	通货	元/公斤	--	--	--
内蒙古	通辽	北京红	上通货	元/斤	4.80	4.80	0.00
贵州	遵义	满天星	好货，带把	元/斤	14.00	14.00	0.00
云南	文山	小米椒	鲜货，带把	元/斤	2.50	2.50	0.00

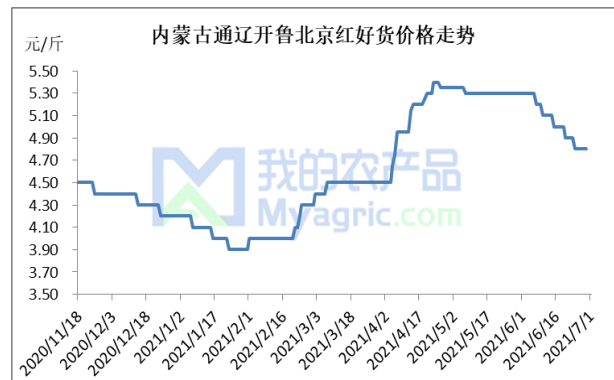
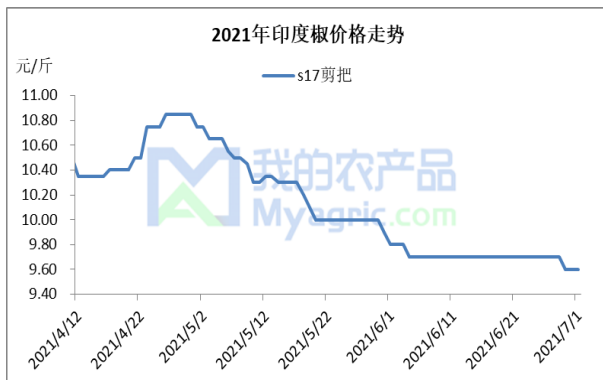
注：表中为价格并非绝对价格，多数采取主流价格，与最高价和最低价均有一定差距。实际成交过程中，根据实际质量有浮动。

河南：河南产区辣椒交易局面本周表现平稳，其中柘城和临颖产区走货情绪略有不同。柘城货源质量较好，但价格较高，终端按需采购为主；临颖产区辣椒库存量大，质量一般，客户群体以批发市场为主，交易稳定。

山东：山东辣椒市场本周交易局面略有好转。受大蒜大量上市影响，短期存储辣椒有腾库需求，存货商让利销售，采购客户略有增加。

图 1 全国辣椒主产区价格走势图





山东：本周山东产区辣椒价格窄幅下行，其中冷库三樱椒，上通货，价格参考 8.05-8.10 元/斤，个别低价成交价格参考 7.90 元/斤；切断货源 7.80 元/斤。较上周相比下调 0.05-0.10 元/斤。

河南：山东河南产区辣椒价格稳定运行。冷库三樱椒因产区存货质量差异明显，从而导致报价差异较大。目前柘城地区冷库价格偏高，好货价格依旧报价 8.30 元/斤，临颖产区库内当地三樱椒，上通货，成交价格参考 7.80-7.90 元/斤；通货，成交价格参考 7.60-7.70 元/斤左右。

内蒙古：内蒙古产区辣椒价格本周低位持稳。现市场存货以北京红为主，好货价格参考 4.80 元/斤，较上周基本持平，但实际交易价格多灵活调整。

印度椒：本周国内印度椒价格调整幅度不大，多数窄幅震荡运行。目前港口 S17 去把好货报价 12.00 元/斤左右。

第三章 本周辣椒市场库存分析

表 3 本周国内主产区辣椒库存变动表

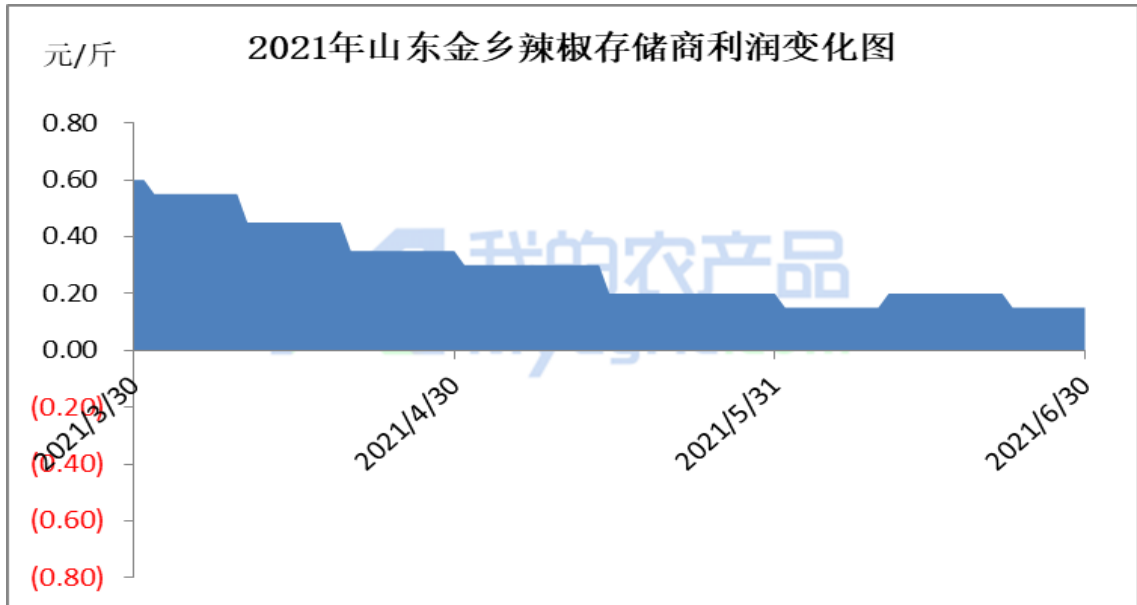
日期	金乡	库存变动	临颖	库存变动	柘城	库存变动
2021/6/9	49.80%	-3.97	21.83%	-1.91%	6.16%	-3.36%
2021/6/16	53.30%	-3.50%	23.48%	-1.65%	8.96%	-2.80%
2021/6/23	56.80%	-3.50%	25.39%	-1.91%	13.16%	-4.20%
2021/6/30	59.13%	-2.33%	27.17%	-1.78%	15.96%	-2.80%

本周，国内辣椒库存余量约 113380 吨，库存占比 68.72%。目前金乡辣椒出库约 59.13%；临颖产区出库 27.17%；柘城出库约 15.96%。

以上数据是我的农产品调研产区 30 个样本统计了解国内三樱椒主产区辣椒库存剩余统计

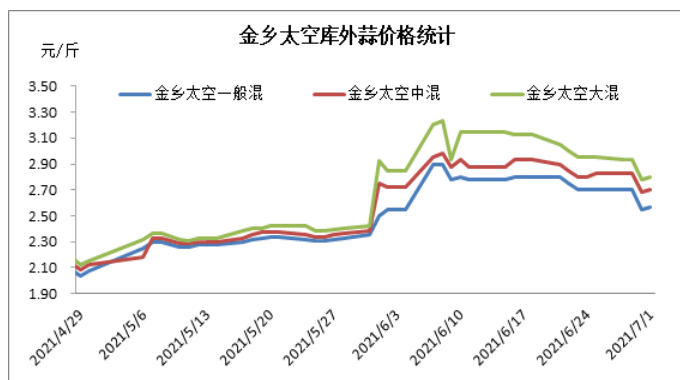
第四章 辣椒市场利润分析

图 2 2021 年山东金乡辣椒存储商利润变化图

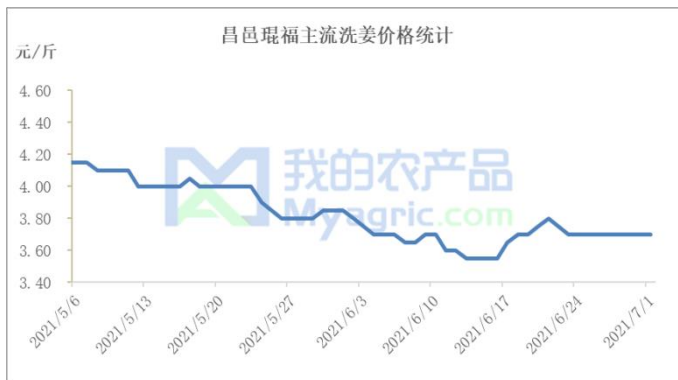


以上为国内主产区山东产区冷库辣椒存储利润变化图，可以看出，本周存储商利润略有下行，目前存储利润在 0.10-0.15 元/斤。总体来说，前期存储商对于好货价格参考 8.50 元/斤，但目前销售价格较预期有所差距，而且国内需求持续低迷，短期辣椒价格上涨无望，客商出货意向增加，部分让利销售，存储利润处于低位水平。

第五章 辣椒相关替代品



本周金乡国际大蒜交易市场新蒜上货量维持在 50-200 车左右，整体上货量较上周有所减少。本周整体下货速度不快。截止到今日入库率在 20-30%。金乡太空一般混级周均价在 2.64 元/斤，环比上涨 0.11 元/斤，跌幅在 4%。



本周生姜整体行情运行较为平稳，价格波动不大，交易双方随行。大姜产区琨福市场本周主流洗姜均价 3.70 元/斤，较上周下跌了 0.22%，市场走货前快后缓，预计下周生姜行情仍是持稳为主，价格跟随上货量增减小幅调整。

第六章 辣椒销区走货情况

本周，我的农产品网继续检测陕西、青岛、江苏、四川、重庆、河南多个批发市场样本，了解到目前国内批发市场辣椒走货局面延续前期弱势局面，客商多按需采购，市场价格支撑力不足，各销区批发价格暂无抬头迹象。

市场	走货情况	短期预计
陕西兴平	清淡	稳
江苏邳州	清淡	稳
重庆观音桥	清淡	稳
四川成都海霸王	清淡	稳
胶州于家村	尚可	稳
河南万邦	一般	稳

江苏邳州批发市场近期印度椒走货一般，价格稳定运行。印度椒 S17 批发价：12.00-12.20 元/斤（去把）；S17 批发价：9.80-10.60 元/斤（好货剪把）；S17 批发价：8.80-9.40 元/斤（带把）；S15 批发价：9.80-10.00 元/斤（去把）。

第七章 辣椒市场后市展望

供应：目前国内辣椒市场货源供应充足，存货商对后期价格有一定看好预期，低价不出，出货多以一般货源为主，成交局面整体清淡。

需求：随着气温提升，食辣需求继续萎缩，目前国内辣椒消化主要以来批发市场，而受疫情等因素影响，部分地区大型聚会有所减少，且受经济环境影响，餐饮业需求整体下降，辣椒需求也跟随下降。

综合来看，国内辣椒需求低迷，价格弱势持稳。

资讯编辑：于双双 0533-7076606

资讯监督：王涛 18953357515

资讯投诉：陈杰 021-26093100