

大蒜市场周度报告

(2021.07.02-2021.07.08)



我的农产品

编辑：朱珊珊

电话：0533-7026113

邮箱：zhushanshan@mysteel.com

传真：021-26093064

大蒜市场周度报告

(2021.07.02-2021.07.08)

研究方法及标准

报告中的数据皆为本机构自有的调研数据，我们通过与市场业内人士的电话交流、在线交流、实地调研等方式对报告中数据进行验证和修正，以力求真实的反馈市场情况，并给出相应的结论，为客户的决策提供必要的帮助和参考。

报告可信度及声明

我的农产品网力求以最详实的信息为客户提供指导与帮助，但对于据此报告做出的任何商业决策可能产生的风险，本机构不承担任何法律责任。

目 录

本周核心观点.....	- 1 -
第一章 本周大蒜市场行情回顾.....	- 1 -
1.1 大蒜电子盘价格分析.....	- 1 -
1.2 大蒜主产区价格分析.....	- 2 -
第二章 中国大蒜供需格局分析.....	- 3 -
2.1 大蒜供应面分析.....	- 3 -
2.2 大蒜需求面分析.....	- 4 -
第三章 大蒜相关产品分析.....	- 4 -
3.1 洋葱市场分析.....	- 5 -
3.2 生姜市场分析.....	- 5 -
第四章 下周市场心态调研.....	- 5 -
第五章 大蒜市场周度预测.....	- 6 -
附录：本周大蒜六大产区天气预报.....	- 7 -

本周核心观点

本周库外蒜价格持续走低。部分产区农户惜售情绪有所减轻，出货较为积极。贩子随行要价，下货速度整体顺畅。储存商有明显增多表现，目前价格已经达到部分储存商的心理价位。但仍有部分储存商选择观望市场，价格后期仍有回落空间。目前全国整体入库率在 30%左右。

第一章 本周大蒜市场行情回顾

1.1 大蒜电子盘价格分析

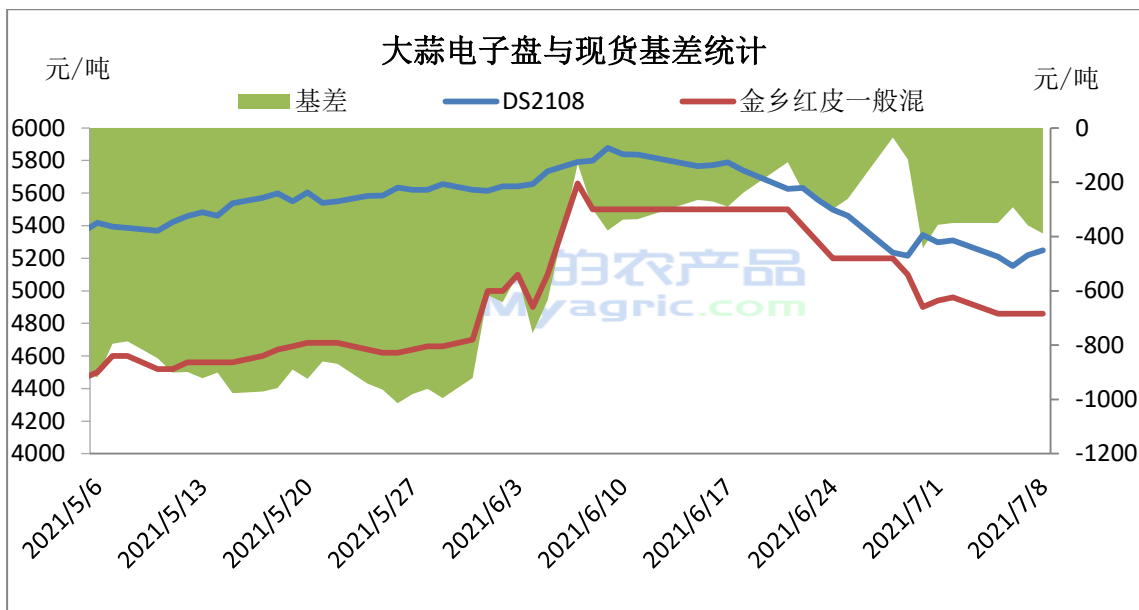


图 1 大蒜电子盘与现货基差统计

电子盘 DS2108 主力合约周均价为 5228 元/吨，环比跌幅为 1.4%。现货金乡红皮一般混级周均价为 4880 元/吨，环比跌幅为 3.71%，基差为 348 元/吨。

1.2 大蒜主产区价格分析

1.2.1 主产区库外蒜价格分析

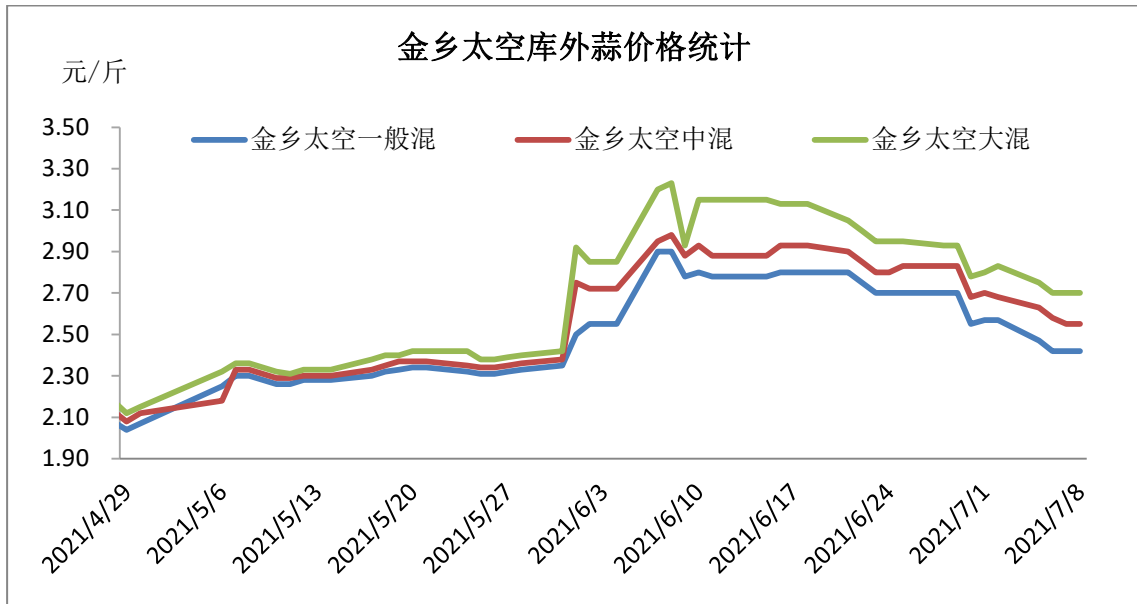


图 2 金乡太空库外蒜价格统计

表 1 本周全国大蒜主产区库外蒜价格汇总

单位：元/斤

本周全国大蒜主产区库外蒜价格汇总表 (单位：元/斤)						
地区	品名	规格	上周均价	本周均价	周涨跌	备注
山东金乡	早熟太空	一般混级	2.63	2.46	-6.61%	全干
		中混级	2.76	2.60	-6.01%	全干
		大混级	2.87	2.74	-4.60%	全干
	杂交红蒜	蒜米料	2.14	2.10	-1.96%	全干
		一般混级	2.53	2.44	-3.71%	全干
		中混级	2.63	2.52	-4.04%	全干
河南杞县	早熟杂交红蒜	大混级	2.73	2.61	-4.18%	全干
		蒜米料	2.11	2.05	-3.03%	全干
		一般混级	2.26	2.17	-3.81%	全干
		中混级	2.43	2.32	-4.20%	全干
江苏邳州	杂交红蒜	大混级	2.54	2.57	1.50%	全干
		6.0cm	3.16	3.10	-2.03%	全干
河南中牟	早熟杂交红蒜	6.5cm	3.52	3.13	-11.24%	全干
		蒜米料	2.05	2.03	-0.97%	全干
		一般混级	2.32	2.19	-5.52%	全干
		大混级	2.54	2.43	-4.41%	全干

山东莱芜	红皮杂 交蒜	莱芜通货	2.44	2.37	-2.87%	全干
	红皮杂 交蒜	净蒜 6.0cm	2.66	2.59	-2.63%	全干
山东苍山	苍山四 六瓣	混级货	2.38	2.35	-1.26%	全干

金乡产区： 本周金乡国际大蒜交易市场新蒜上货量维持在 100 车以内，上货量较上周有明显减少。市场货源多为马路截留所致，本周大蒜交易主战场转移至金乡南外环。储存商开单积极且人气有明显增多。贩子要价坚持，下货速度较快。截止到今日入库率在 30%-35%。金乡太空一般混级周均价在 2.46 元/斤，环比下跌 0.17 元/斤，跌幅在 6.61%。

河南产区： 本周河南杞县金杞大蒜交易市场上货量较大，农户惜售情绪逐渐减弱，市场开始放量。贩子要价随行就市，卖货积极，储存商有明显增加，价格有不明显走低。下货速度较快，入库率目前提升至 30%以上。

邳州产区： 本周江苏邳州进入梅雨季节，市场交易量整体不大。蒜贩整体要随行就市，收货商采购积极性较上周有所好转，农户及蒜贩手里库存仍偏多。价格以下跌为主。

库外蒜行情综述： 本周库外蒜市场交投逐渐活跃，贩子积极收货，储存商开始压价收货，入库率维持在 20%-35%，因不同产区进程有差异，整体价格呈现下行趋势。

1.2.2 主产区冷库蒜价格分析

本周库内蒜几无交易，呈现有价无市状态，全国冷库蒜剩余量月 50 万吨-60 万吨。

第二章 中国大蒜供需格局分析

2.1 大蒜供应面分析

本周全国三大产区大蒜市场上货量较为充足。金乡新蒜上货量维持在 100 车以内，但金乡南外环车辆大增，下货量较多，下货速度较快。河南杞县金杞大蒜交易市场上货量维持在 100 车左右，下货量平平，平均每天有十几车。江苏邳州维持在 100 车左右。下货量较尚可，储存商陆续入库。目前全国入库率增至 35%。

2.2 大蒜需求面分析

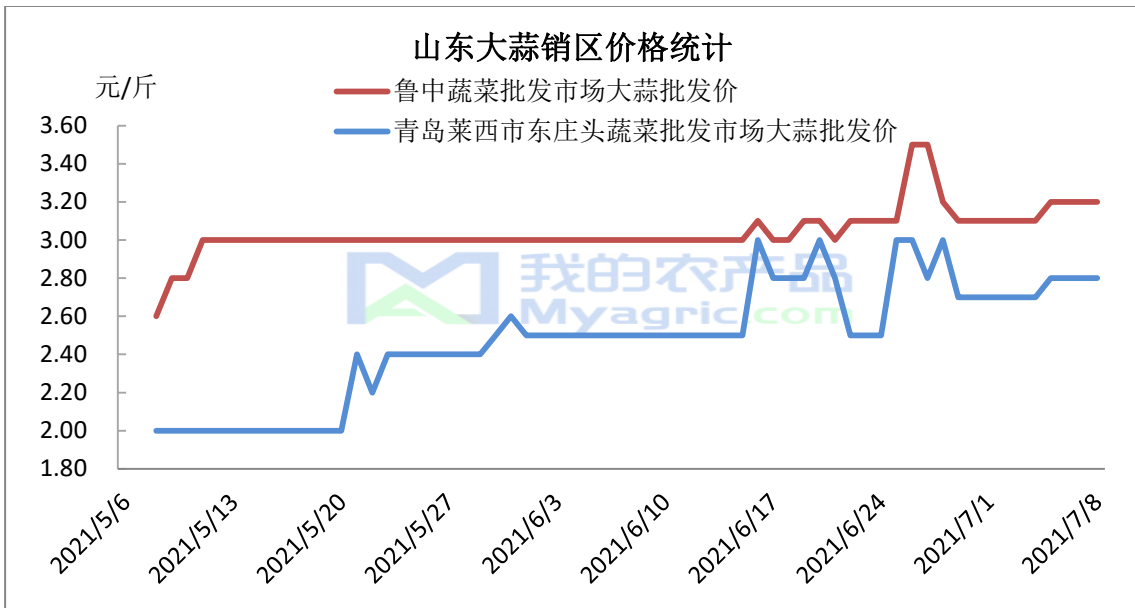


图 3 山东大蒜销区价格统计

表 2 本周山东大蒜销区周均价汇总表

本周山东大蒜销区周均价汇总表				
地区	品种	上周均价	本周均价	周涨跌
鲁中蔬菜批发市场大蒜批发价	杂交红皮大蒜	3.23	3.16	-2.17%
青岛莱西市东庄头蔬菜批发市场大蒜批发价	杂交红皮大蒜	2.84	2.76	-2.82%

本周山东大蒜销区市场价格下跌走势运行。山东鲁中蔬菜批发市场周均价为 3.16 元/斤，环比下跌 2.17%。青岛莱西市东庄头蔬菜批发市场周均价为 2.76 元/斤，环比下跌 2.82%。

第三章 大蒜相关产品分析

3.1 洋葱市场分析

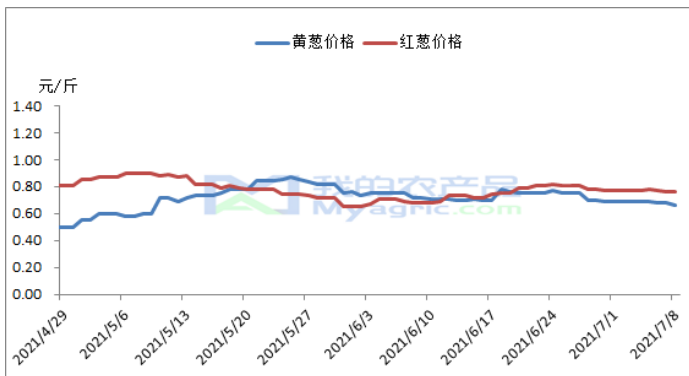


图 4 洋葱市场价格走势图

本周红葱均价为 0.77 元/斤左右，环比下降 0.02 元/斤，本周黄葱均价为 0.68 元/斤左右，环比下降 0.04 元/斤。山东、河南大部分地区冷库葱还未出库，近期干存货源质量下降，再加上甘肃、东北等地新葱陆续上市，预计后期价格还有走低趋势。

3.2 生姜市场分析

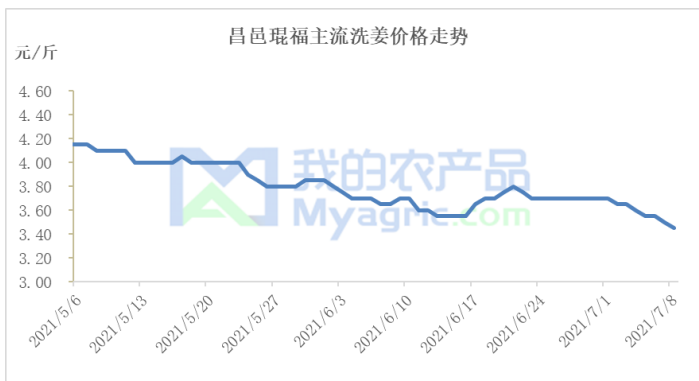
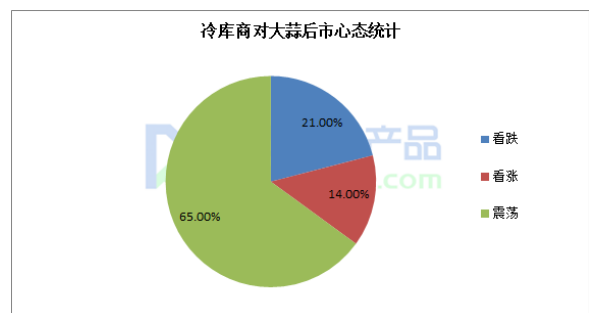
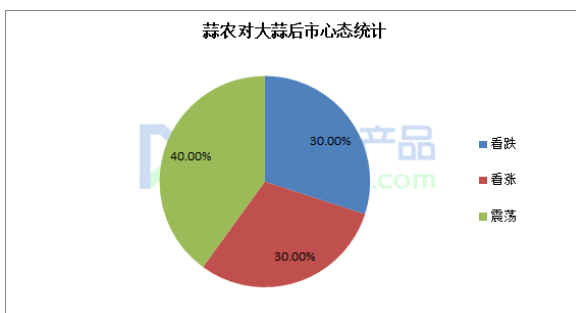


图 5 生姜市场价格走势图

本周生姜整体行情疲软，市场购销不畅，价格下调。大姜产区琨福市场本周主流洗姜均价 3.56 元/斤，较上周下跌 3.78%。山东其他产区交易量不大，下货不快，周内价格下跌 0.20-0.30 元/斤。预计下周生姜行情仍难有明显好转，价格维持低位。

第四章 下周市场心态调研






图 6 蒜商心态调研

本周【我的农产品网】统计了 50 家样本对下周大蒜市场价格的想法，其中蒜农 10 家，冷库商 20 家，经纪人 20 人。从统计情况来看，看跌心态占比为 25.05%，看涨心态占比为 19.67%，震荡心态占比为 55.28%。

第五章 大蒜市场周度预测

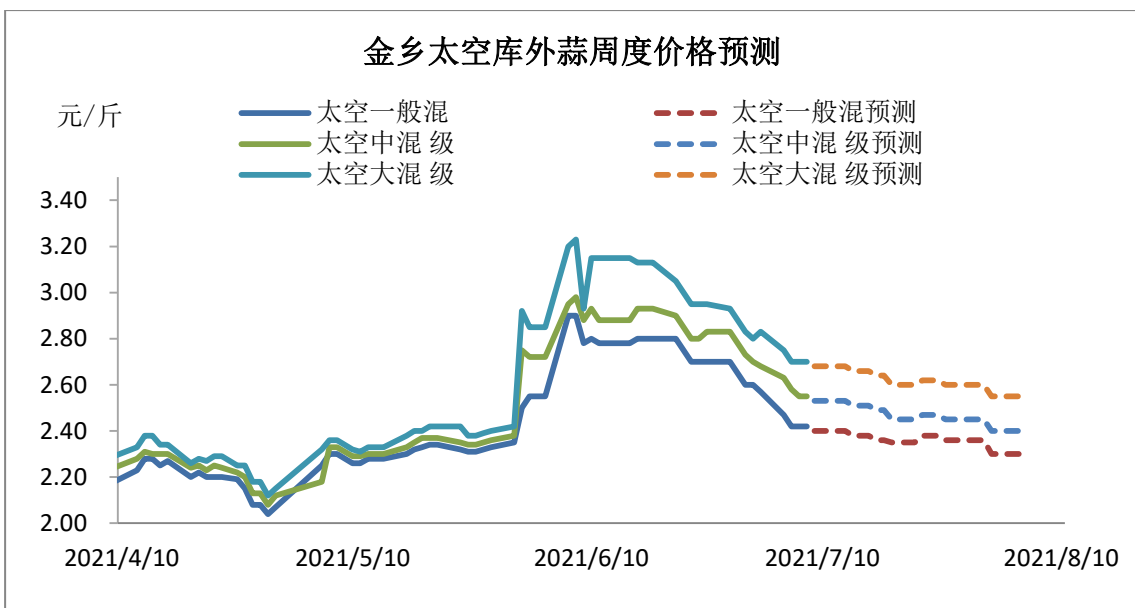


图 7 金乡太空库外蒜周度价格预测

下周大蒜市场入库率或将继续提高，从本周四市场入库来看下周入库率在 40%-45%左右。但目前价位部分储存商仍较为谨慎，但价格回落区间预计有限，市场有企稳或微幅震荡迹象。下周价格或将呈现小幅震荡。

附录：下周大蒜六大产区天气预报

下周各产区仍有不同程度降雨。对大蒜市场交易或产生一定影响，目前夜晚温度有利于大蒜芽道滋生，这一定程度上会加快大蒜的发芽时间，建议商家选择在8月10日之前入库为佳。

资讯编辑：朱珊珊 0533-7026113

资讯监督：王涛 18953357515

资讯投诉：陈杰 021-26093100