

白糖市场 周度报告

(2021.9.30-2021.10.8)



Mysteel 农产品

编辑：郭培武、丁茹

电话：0533-7026593

邮箱：guopeiwu@mysteel.com

白糖市场市场周度报告

(2021.9.30-2021.10.8)

研究方法及标准

报告中的数据皆为本机构自有的调研数据，我们通过与市场业内人士的电话交流、在线交流、实地调研等方式对报告中数据进行验证和修正，以力求真实的反馈市场情况，并给出相应的结论，为客户的决策提供必要的帮助和参考。

报告可信度及声明

我的农产品网力求以最详实的信息为客户提供指导与帮助，但对于据此报告做出的任何商业决策可能产生的风险，本机构不承担任何法律责任。

目录

本周核心观点.....	- 1 -
第一章 基本面情况分析.....	- 1 -
第二章 食糖供需基本面分析.....	- 2 -
2.1 市场供应端分析.....	- 2 -
2.2 市场需求端分析.....	- 2 -
第三章 期货市场行情回顾.....	- 3 -
3.1 国际原糖期货行情走势分析.....	- 3 -
3.2 ICE 美国原糖 11 号期货持仓变动情况.....	- 4 -
3.3 郑商所白糖期货走势分析.....	- 5 -
3.4 郑州商品交易所白糖期货持仓变动情况.....	- 5 -
第四章 白糖现货市场价格回顾.....	- 6 -
4.1 产区市场白糖现货价格情况.....	- 6 -
4.2 制糖集团白糖现货价格情况.....	- 7 -
第五章 进口原糖加工利润情况.....	- 8 -
第六章 下周市场心态解读.....	- 10 -
第七章 白糖后市价格影响因素分析.....	- 10 -
第八章 糖市行情预测.....	- 10 -

本周核心观点

2020/21 年制糖期制糖生产结束，全国共生产食糖 1066.66 万吨（上制糖期同期 1041.51 万吨），比上制糖期同期多产糖 25.15 万吨。其中，甘蔗糖产量 913.4 万吨（上制糖期同期 902.23 万吨）；甜菜糖产量 153.26 万吨（上制糖期同期 139.28 万吨）。

在国庆节假期期间，在 ICE 美国原糖呈现震荡整理的走势表现，加工糖厂原糖采购成本维持高位，对国内现货市场价格有一定的支撑力度；虽国内工业库存偏高，有一定的去库压力，在假期期间出货情况尚可，现货市场价格呈现稳中上涨的行情。

第一章 基本面情况分析

	类别	本周	上周	涨跌
供应	收榨情况	截止 6 月 30 日，国内糖厂已经全部收榨完毕。		
	糖产量	2020/21 年制糖期制糖生产结束，全国共生产食糖 1066.66 万吨，比上制糖期同期多产糖 25.15 万吨。其中，甘蔗糖产量 913.4 万吨；甜菜糖产量 153.26 万吨。		
	进口量	2021 年 8 月期间，我国食糖进口量为 50 万吨，同比减少 18 万吨。1-8 月期间，我国食糖累计进口量为 296 万吨，较去年同期增加 74 万吨。		
需求	销糖量	截至 2021 年 8 月底，本制糖期全国累计销售食糖 876.45 万吨，累计销糖率 82.17%。其中，销售甘蔗糖 735.49 万吨，销糖率 80.52%；销售甜菜糖 140.96 万吨，销糖率 91.97%。		

内外盘	ICE 美国原糖 07 主力合约结算价	19.77	20.07	-0.3
	郑糖主力期货合约结算价	-	5765	-
成本	巴西（配额外）	6351	6396	-45
	泰国（配额外）	6195	6233	-38
利润	巴西（配额外）	-613	-691	78
	泰国（配额外）	-547	-528	-19
价格	广西	5620	5620	0
	云南	5540	5500	40

数据来源：钢联数据

第二章 食糖供需基本面分析

2.1 市场供应端分析

2020/21 年制糖期制糖生产结束，全国共生产食糖 1066.66 万吨（上制糖期同期 1041.51 万吨），比上制糖期同期多产糖 25.15 万吨。其中，甘蔗糖产量 913.4 万吨（上制糖期同期 902.23 万吨）；甜菜糖产量 153.26 万吨（上制糖期同期 139.28 万吨）。

2021 年 8 月期间，我国食糖进口量为 50 万吨，同比减少 18 万吨。1-8 月期间，我国食糖累计进口量为 296 万吨，较去年同期增加 74 万吨。

2.2 市场需求端分析

截至 2021 年 8 月底，本制糖期全国累计销售食糖 876.45 万吨（上制糖期同期 902.14 万吨），累计销糖率 82.17%（上制糖期同期 86.62%）。其中，销售甘蔗糖 735.49 万吨（上制糖期同期 774.16 万吨），销糖率 80.52%（上制糖期同期 85.81%）；销售甜菜糖 140.96 万吨（上制糖期同期 127.98 万吨），销糖率 91.97%（上制糖期同期 91.89%）。

第三章 期货市场行情回顾

3.1 国际原糖期货行情走势分析

本周（9.30-10.6）期间，共5个交易日。ICE美国原糖11号期货主力合约呈现偏强震荡运行的走势表现。在国际油价屡次刷新年内最高点，呈现震荡上涨的表现下，对国际糖市的提振作用增强，因市场缺乏明显的整体趋势ICE美国原糖主力合约呈现偏强震荡的走势表现。

美国 ICE 原糖主力 11 号合约结算价格（单位：美分/磅）

美国 ICE 原糖主力	9月30日	10月1日	10月4日	10月5日	10月6日	本周均价	上周均价	均价涨跌	幅度
11号03合约	20.34	20.06	19.69	19.85	19.77	19.94	19.87	0.07	0.36%

数据来源：钢联数据

截至美市10月6日收盘，ICE原糖主力合约结算价格为19.77美分/磅，较9月29日上涨0.05美分/磅，涨幅为0.25%。均价方面，本周（9.30-10.6）ICE原糖主力合约结算均价为19.94美分/磅，较上周（9.23-9.29）均价上涨0.07美分/磅，涨幅为0.36%。

ICE原糖主力合约日结算价格走势示意图（美分/磅）



3.2 ICE 美国原糖 11 号期货持仓变动情况

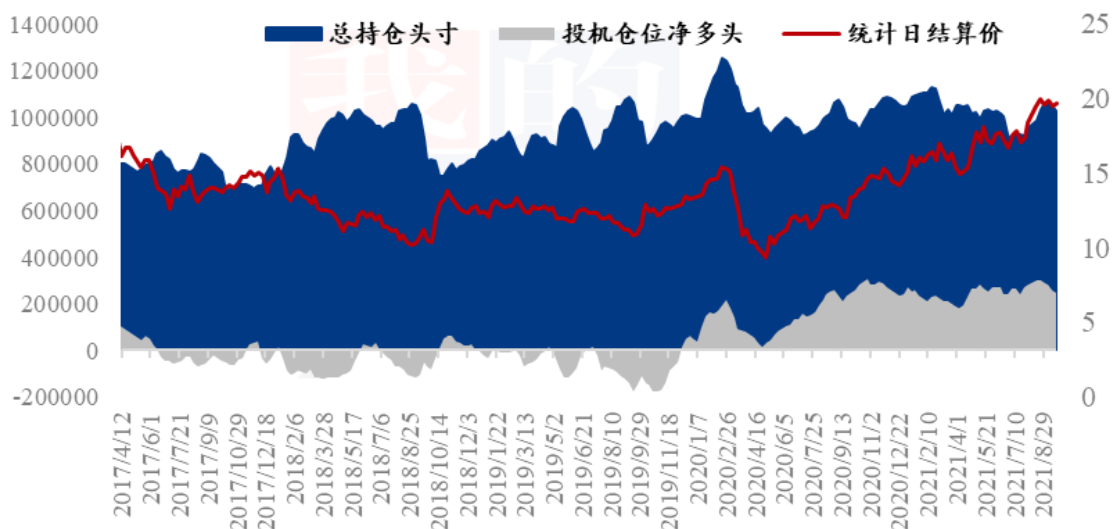
ICE 美国原糖 11 号期货持仓变动表（单位：手）

单位：手/数据来源：美国商品期货委员会（CFTC）				
统计节点日	总持仓头寸	基金多头持仓	基金空头持仓	投机仓位净多头
2021/9/7	1052962	327732	43803	283929
2021/9/14	1024815	303937	44888	259049
2021/9/21	952975	294049	44582	249467
2021/9/28	889873	297099	48184	248915
周度变化量	-63102	3050	3602	-552

数据来源：钢联数据

美国商品期货交易委员会（CFTC）公布的最新一期周度持仓报告显示，截至 9 月 28 日当周，对冲基金及大型投机客在美国 ICE 主力 11 号原糖期货合约上的净多持仓总量较前一周减少 552 手至 248915 手，反应市场对原糖期货的看多情绪降温。

ICE11号原糖期货合约仓位变化（单位：手、美分/磅）



数据来源：钢联数据

3.3 郑商所白糖期货走势分析

本周（10.1-10.7）期间，共 0 个交易日。国庆节假期期间郑州商品交易所白糖期货休市。

郑商所白糖主力合约日结算价格走势示意图（元/吨）



数据来源：钢联数据

3.4 郑州商品交易所白糖期货持仓变动情况

郑州商品交易所白糖期货持仓变动表（单位：手）

合约名称（单位：手）/数据来源：郑州商品交易所							
交易日	SR111	SR201	SR203	SR205	SR207	SR209	总持仓量
2021/9/16	62662	404812	2752	59382	3837	55	533500
2021/9/23	63164	428355	3059	65850	3841	104	564373
周度变化量	502	23543	307	6468	4	49	30873

数据来源：钢联数据

第四章 白糖现货市场价格回顾

4.1 产区市场白糖现货价格情况

本周（10.1-10.8）期间，在 ICE 美国原糖震荡整理的走势表现下，加糖厂原糖采购成本维持高位，对白糖现货市场有一定的支撑力度。郑糖主力期货在国庆节假期期间休市。现已进入 10 月份，虽有较高的工业库存，在国庆节假期期间商家出货情况尚可，对后市心态偏强，国内现货市场价格稳中上涨运行。

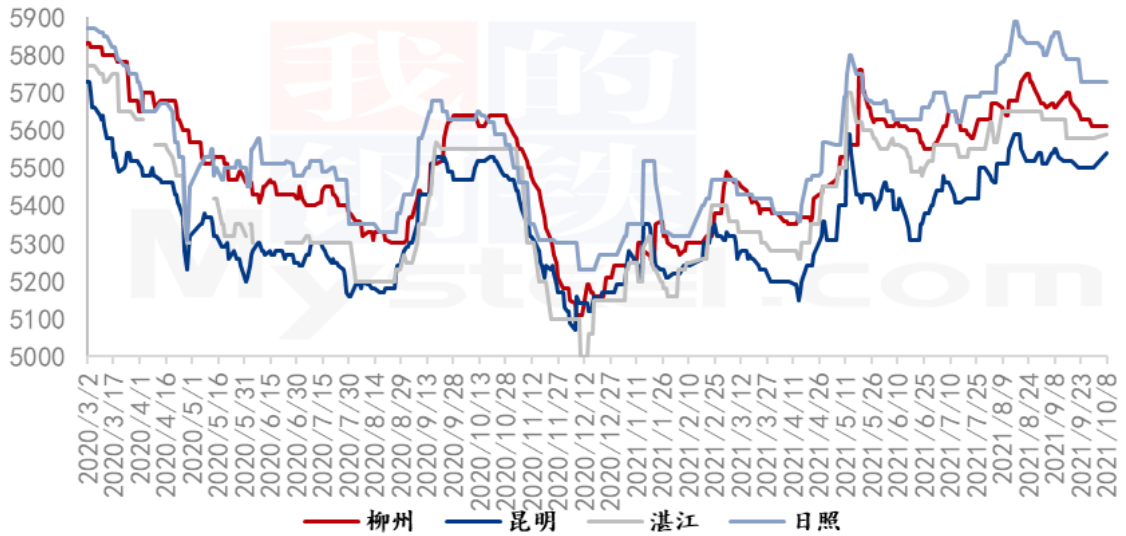
产区市场周期涨跌幅度表（单位：元/吨）

市场名称	柳州	昆明	湛江	日照
9 月 30 日	5600	5500	5580	5730
10 月 8 日	5620	5540	5590	5730
周期涨跌	20	40	10	0

数据来源：钢联数据

价格方面，本周期内柳州地区新糖站台主流报价运行于 5600-5620 元/吨左右；昆明地区新糖中间商报价运行于 5500-5540 元/吨左右；湛江地区中间商对本地新糖的报价运行于 5580-5590 元/吨左右；日照地区中间商对加工糖的报价运行于 5730 元/吨左右。

产区市场白糖现货价格情况 (单位: 元/吨)



数据来源: 钢联数据

4.2 制糖集团白糖现货价格情况

本周(10.1-10.8)期间,国内制糖集团报价稳中上调的行情。国庆节假日期间制糖集团出货情况尚可,报价小幅上调。

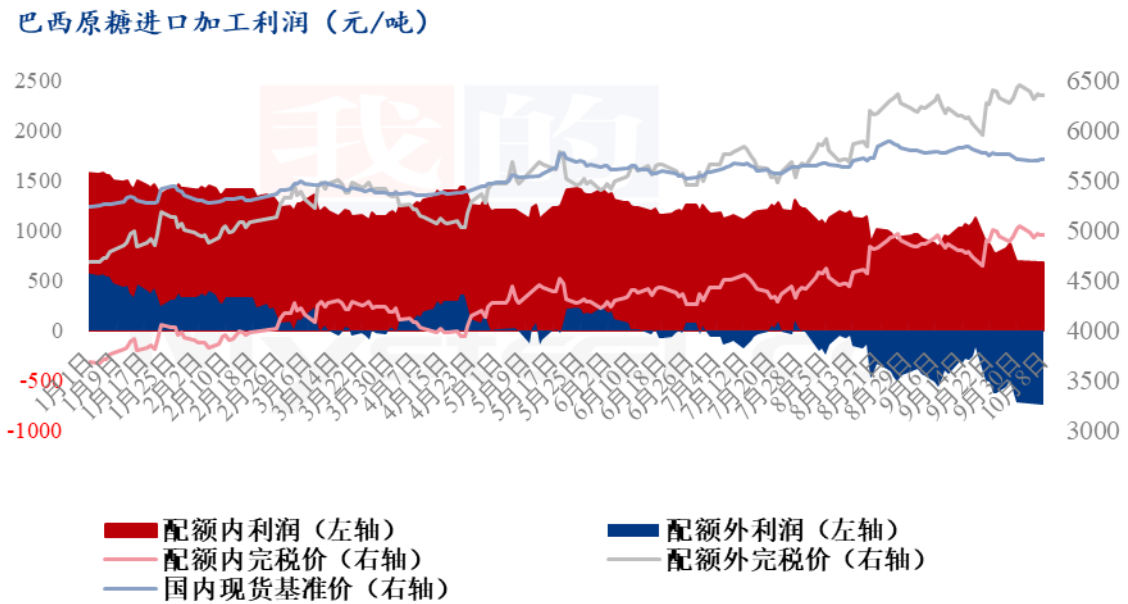
制糖集团报价涨跌幅度表 (元/吨)

制糖集团价格表 单位: 元/吨					
地区	集团	上周均价	本周均价	日涨跌	涨跌幅
广西	南华一级	5540	5550	10	0.18%
	南华二级	5490	5500	10	0.18%
	凤糖	5560	5570	10	0.18%
	东糖	5570	5570	0	0.00%
	湘桂	5550	5560	10	0.18%
	博宣	5660	5660	0	0.00%
云南	南华昆明	5530	5540	10	0.18%

广东	南华大理	5500	5510	10	0.18%
	南华祥云	5500	5510	10	0.18%
	英茂昆明	5530	5540	10	0.18%
	英茂大理	5500	5510	10	0.18%
	湛江农垦	-	-	-	-

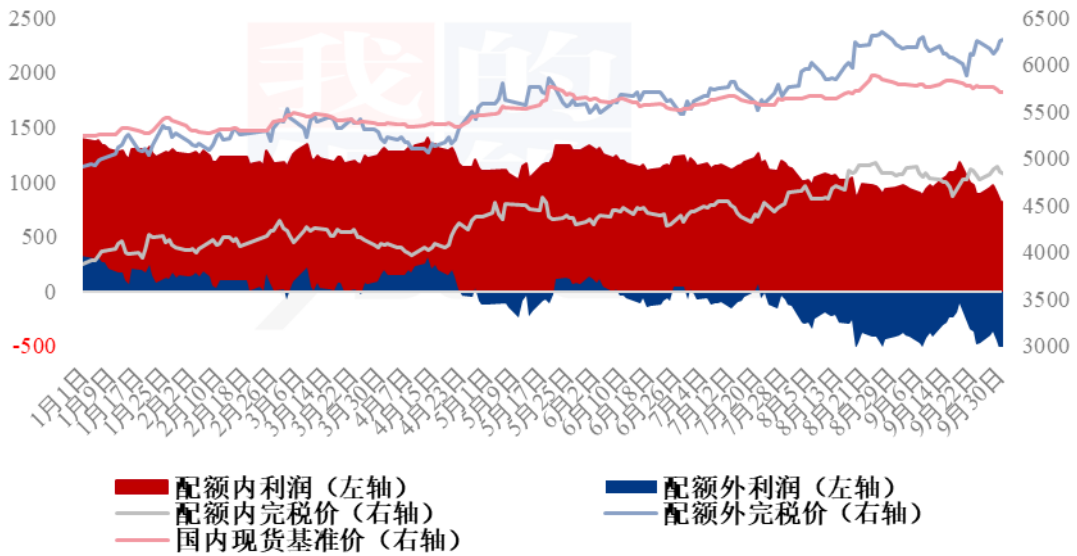
数据来源：钢联数据

第五章 进口原糖加工利润情况



数据来源：钢联数据

泰国原糖进口加工利润（元/吨）



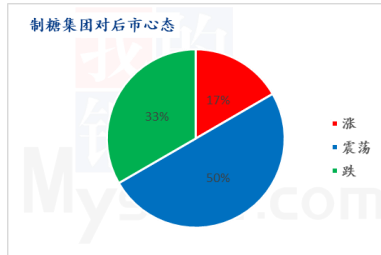
数据来源：钢联数据

据我的农产品网测算，本周（10.1-10.8）期间，我国加工型糖厂以巴西原糖为原料生产的白糖，其销售利润约在 780 元/吨（进口配额内，15%关税）或-613 元/吨（进口配额外，50%关税）；以泰国原糖为原料生产的白糖，其销售利润约在 900 元/吨（进口配额内，15%关税）或-457 元/吨（进口配额外，50%关税）。

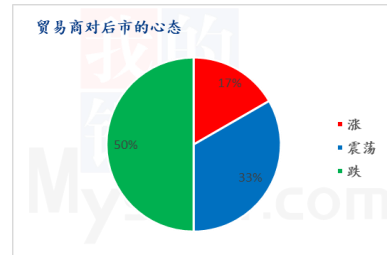
考虑到我国进口食糖的关税配额将自 2021 年 1 月 1 日起重置，这意味着在 194.5 万吨的配额耗尽前，国内原糖加工生产型企业的原料采购将执行 15%的进口关税。据海关总署数据显示，中国 1 月份进口糖 62 万吨，2 月份进口糖 43 万吨，3 月份进口糖 20 万吨，4 月份进口糖 18 万吨，5 月份进口糖 18 万吨，6 月份进口糖 42 万吨，7 月份进口糖 43 万吨，8 月份进口糖 50 万吨。2021 年 1-8 月份累计进口 296 万吨，已超过配额。

因此，在执行 50%进口关税的情况下，即对应本周内巴西原糖的加工利润在-613 元/吨，泰国原糖的加工利润在-547 元/吨，较上周期利润均值分别增加 50 元/吨或增加 51 元/吨。

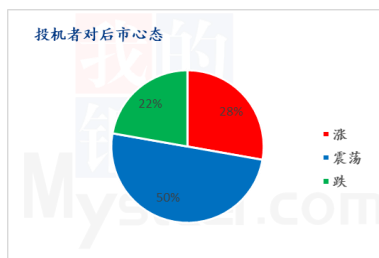
第六章 下周市场心态解读



数据来源：钢联数据




数据来源：钢联数据



数据来源：钢联数据

第七章 白糖后市价格影响因素分析



数据来源：钢联数据

影响因素分析：

产量：2021-22 榨季一开始，在甜菜种植面积大幅减少的情况下，支撑糖价；

库存：8 月份国内工业库存 190 万吨，较去年同期增加 50 万吨；

需求：传统用糖高峰期已过，市场反应出货情况较为冷淡；

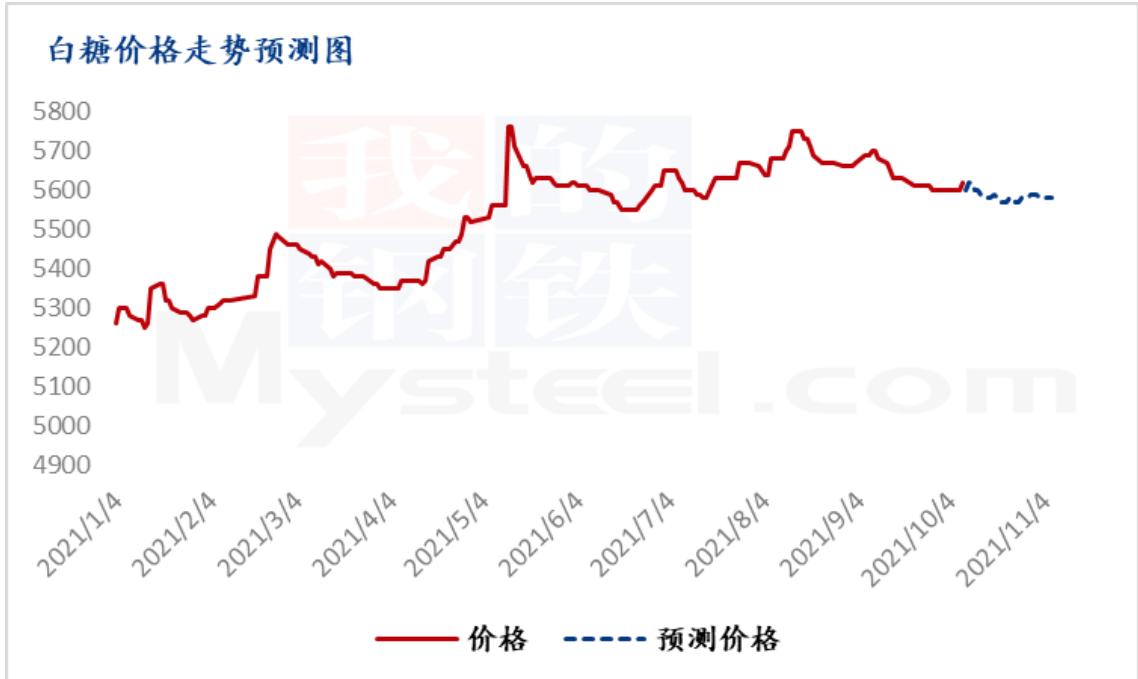
成本：在外盘价格高位的情况下，国内进口加工企业的成本高位，及国内进口配额已用完。

总结：虽有加工企业利润倒挂支撑市场价格，在新榨季产量预计减少的情况下；传统用糖高峰期已过，市场反应出货情况较为冷淡，国内现货市场价格呈现震荡整理的行情。

影响因素及影响力值说明			
5	重大利好	-5	重大利空
4	明显利好	-4	明显利空
3	一般利好	-3	一般利空
2	小幅利好	-2	小幅利空
1	弱势利好	-1	弱势利空
注：以对价格的影响力确定利好利空因素，该因素的影响力指标是通过与市场人士充分沟通后结合市场客观情况进行综合数值判定。			

第八章糖市行情预测

本周（10.1-10.8）在国庆节期间，ICE 美国原糖主力期货因市场缺乏明显的整体趋势，在国际油价的带动下，偏强震荡运行，对国内进口加工型企业的成本维持高位，对国内现货市场价格有一定支撑。在国内工业库存尚处在一个高位的情况下啊。在下一阶段，在国内进口加工生产型企业的成本高位的情况下，外采购意愿不强，进口量预计减少；预计下周市场价格稳中下行。



数据来源：钢联数据

免责声明

Mysteel 力求使用准确的数据信息，客观公正地表达内容及观点，但这并不构成对客户直接决策建议，客户不应以此取代自己的独立判断，客户应该十分清楚，其据此做出的任何决策与Mysteel 及其员工无关。报告中的信息均来源于公开资料及本公司合法获得的相关资料，Mysteel 不确定客户收到本报告时相关信息是否已发生变更，报告中的内容和意见仅供参考，在任何情况下，Mysteel 对客户及其员工对使用本报告及内容所引发的任何直接或间接损失概不负责，任何形式的分享收益或者分担损失的书面或口头承诺均为无效，Mysteel 及员工亦不为客户因使用本报告或报告所载内容引起的任何损失承担任何责任。

资讯编辑：郭培武 0533-7026593

资讯监督：王涛 18953357515

资讯投诉：陈杰 021-26093100