

我的有色-铝团队

日期/地区	上海	无锡	佛山	长江	南储	粤对沪升贴水
2017/2/13	13610	13600	13770	13630	13750	+160
2017/2/14	13800	13800	13950	13780	13920	+150
2017/2/15	14110	14110	14200	14110	14120	+90
2017/2/16	14170	14160	14280	14190	14270	+110
2017/2/17	13970	13960	14050	14010	14070	+30

Mymetal 评述&一周要闻

宏观: 1月CPI同比涨2.5% 涨幅继续维持“2时代”

市场情况: 本周(2.13-2.17)国内主流市场现货铝价大幅上涨,市场整体表现较为活跃。上海地区周均价为13932元/吨,涨幅为3.71%;无锡地区周均价13926元/吨,涨幅为3.71%。杭州地区周均价13926元/吨,涨幅为3.79%;佛山地区本周均价14050元/吨,涨幅为3.74%。天津地区周均价13892元/吨,涨幅为3.53%。巩义地区本周均价13738元/吨,涨幅为3.40%。临沂地区本周均价13882元/吨,涨幅为3.86%。重庆地区周均价13972元/吨,涨幅为3.71%。沈阳地区周均价为13890元/吨,涨幅为3.67%。近期中国环保部的政策文件草案显示,中国治理雾霾将有大大动作,政府正在考虑要求钢铁以及电解铝进一步减产,并禁止天津港处理煤炭等。铝价受此消息影响,价格节节攀升,市场对后期价格看涨意愿强烈。铝价持续上涨,市场流通货源充足,贸易商逢高换现意愿积极,市场交投在中间商之间占多。下游企业畏高当前铝价,接货意愿不强,维持观望。

行业要闻: 中国治霾将有大大动作 金属煤炭进一步去产能

总结与预测: 氧化铝供应宽裕,加之部分商家出货积极,氧化铝成交价格继续下跌。目前市场传言电解铝供给侧改革实施力度偏低,这进一步抑制氧化铝的消费。短期来看,氧化铝价格继续回调概率偏大。从目前来看,政策走向较为利多铝价,市场普遍对后市比较乐观。但春节期间现货铝锭库存迅速累积、市场消费淡季等因素制约着铝价。短期来看,在铝价急涨过后,料将迎来修整,建议投资者观望。

目 录

一、铝土矿市场追踪.....	3
1、进口铝土矿市场评述.....	3
2、国内铝土矿市场评述.....	3
3、国内预焙阳极市场评述.....	3
4、国内氟化铝市场评述.....	4
二、相关市场现货分析.....	6
1、氧化铝市场分析.....	6
2、电解铝市场分析.....	7
3、铝合金市场分析.....	10
4、铝棒市场分析.....	13
三、热点新闻.....	16
1、本周宏观要闻.....	16
2、本周行业新闻.....	16

一、铝土矿市场追踪

1、进口铝土矿市场评述

本周，进口铝土矿价格行情；进口铝土矿现货含税到港价：青岛港，A1: 46%，Si: 8%报 325，来自澳大利亚的高温矿；日照港 A1: 48%，Si: 5%报 418，来自几内亚；龙口港 A1: 50%，Si: 3%报 535，来自加纳；澳大利亚 A1: 52-55%，Si: 2-6%报 46；印度 A1: 46-48%，Si: 6-7%，报 36；马来西亚 AL: 40%，SI: 3%，报 37，（CIF 千吨美元价）AL: 46%，SI: 5%，FOB: 43。

2、国内铝土矿市场评述

阳泉市场 A/S: 4.5 报价 260 元/吨； A/S: 5.5 报价 320 元/吨（到厂不带票）； AL: 60%, SI: 8%，报价 350 元/吨（到厂不带票）；百色市场 A1: 60-65%，Si: 9-11%报价 220 元/吨（到厂不带票）；贵阳 A1: 60-65%，Si: 9-11%报价 250 元/吨（到厂不带票）；三门峡 A1: 55-60%，Si: 12-13%报价 270 元/吨（到厂不带票）。本周铝土矿市场相对平稳，山西地区铝土矿价格下调 15 元/吨，河南地区铝土矿价格下调 5 元/吨，各地区库存备货充足，市场普遍交易平淡，以长单为主，目前市场少有新增订单。近期，环保检查组将对河南、山西等地区进行第一季度的环保检查，预计后期会对铝土矿的开采以及氧化铝的生产造成影响。

3. 国内预焙阳极市场评述

国内主流市场预焙阳极价格行情：山东市场报 3300-3600；山西市场报 3300-3500；河南市场报 3300-3400；河北市场报 3300-3500；广西市场报 3300-3600；（出厂含税，元/吨）。2月份预焙阳极采购量在春节前都是订完，春节期间运输停发10天。华东地区，山东市场春节期间正常开工，较节前价格上涨100-200元/吨，本地区的现货主要以魏桥供应为主。受环保限产影响河南地区的炭素企业开工率受挫较严重，就算春节过后少部分企业有复产情况，但开工率都处于50%左右。严重地区限产开工期限要看环保政策。河南长城铝业炭素、神通炭素、中山炭素等都处于停产状态。本周石油焦方面整体采购方面表现良好，价格小幅上涨，沥青市场由于环保影响价格持续上涨，出厂价较上周涨幅200元/吨左右至3400元/吨左右，市场现货紧张，就近期市场预测沥青价格上涨空间依旧，预计到月底期间预焙阳极继续呈现供应短缺的局面，价格还有上涨的空间。

4. 国内氟化铝市场评述

国内主流市场氟化铝价格行情：国内氟化铝综合报价7600-7900元/吨（到厂含税），环比上月价格上涨600元/吨。2月份开始氟化铝价格较节前大幅上涨。中国铝业3月份采购价格预计在7000元/吨以上。由于环保督查和春节假期双重影响部分企业选择停产，节后氟化铝供应紧张，再加上环保质量专项督查又一轮开始，成本方面氢氧化铝和萤石节后价格持续上升，本月氟化铝价格将在供应减少、成本增加双重因素下，涨势是实在必行的。

中国铝市场周度报告

2017年 第5期 总第126期

表一、本周波罗的海国际干散货海运指数

日期	BDI	BCI	BPI	BSI	BHSI
	Baltic Dry Index	Baltic Capesize Index	Baltic Panamax Index	Baltic Supramax Index	Baltic Handysize Index
2月16日	710	620	923	707	387
2月15日	688	556	933	689	382
2月14日	685	567	939	681	379
2月13日	688	609	944	676	376

数据来源：我的钢铁网

表二、本周新加坡船舶燃油费行情

日期	IFO380 (重油)		IFO180 (重油)		MDO (轻油)	
	当日价格	涨跌	当日价格	涨跌	当日价格	涨跌
	(\$/MT)	(\$/MT)	(\$/MT)	(\$/MT)	(\$/MT)	(\$/MT)
2月16日	332.00	+5	357.00	+3	497.00	+2
2月15日	327.00	-	354.00	-	495.00	+5
2月14日	327.00	-5	354.00	-5	490.00	-5
2月13日	332.00	+10	359.00	+5	495.00	+5

数据来源：我的钢铁网

表三、本周部分铝土矿船只到港情况

船名	进口量	品名	时间	港口	来源国	接收人	货代
YIN PU	43400	BAUXITE	2-20 2300	董家口港	马来西亚	鲁北	SINOTRANS
HEBEI CANGZHOU	75933	BAUXITE	2-21 1200	龙口港	所罗门	CHI PING	XIN FA
MARITIME CENTURY	90030	BAUXITE	2-19 1100	青岛港	几内亚	NAN SHAN	PENAVICO
河北董家口	75144	BAUXITE	2-23 2000	烟台港	澳大利亚	魏桥	外代

二、相关市场现货分析

1、氧化铝市场分析

表三、本周主流地区氧化铝价格

日期	地区	规格	最低价	最高价	涨跌幅	备注
2月13日-2月17日	山西	A0-1	2910	2950	-40	-
	山东	A0-1	2900	2940	-40	-
	河南	A0-1	2920	2960	-40	-
	广西	A0-1	2910	2950	-40	-
	贵州	A0-1	3020	3060	-40	-
	连云港	A0-1	3000	3040	-40	港口自提
	西澳 FOB	A0-1	338	342	+5	美元/吨

数据来源：我的有色网

2月13日-2月17日，本周是氧化铝成交量有限，大厂报价继续坚挺。贸易商和小型生产企业出货意愿较强，成交价格小幅回落，幅度约20-40元/吨。从区域上看，山西氧化铝成交价格为2910-2950元/吨，下跌40元/吨。山东氧化铝成交价格为2900-2940元/吨，下跌40元/吨。河南氧化铝成交价格为2920-2960元/吨，下跌40元/吨。贵州氧化铝成交价格为3020-3060元/吨，下跌40元/吨。广西氧化铝成交价格为2910-2950元/吨，下跌40元/吨。进口氧化铝方面，由于海外交易略有回暖，氧化铝FOB澳洲价格小幅反弹，波动区间为338-342美元/吨，上涨5美元/吨。连云港人民币现货报价维持在3000-3040元/吨。

港口库存：氧化铝库存继续下跌，出库量加大是主要原因。

表四、中国主要港口氧化铝库存统计（17.2.10-17.2.17）

	连云港	鲅鱼圈	青岛港	总计(万吨)
2月10日	35	8.5	28.6	72.1
2月17日	36	7.5	28.2	71.7
变化量	+1	-1	-0.4	-0.4

数据来源：我的有色网

产能产量方面：中铝河南置换100万吨产能预计3月份投产，第一阶段投产计划为50万吨。东方希望晋中氧化铝第二条生产线投产完成，涉及产能100万吨，现在运行产能达到200万吨。重庆南川先锋氧化铝产能有所恢复，目前运行产能60万吨。山西复晟检修完成，80万吨满产运行。洛阳香江万基设备检修完成，之前减产的60万吨恢复生产。

长单方面：2017年1月上旬所三月期铝结算价加权平均值为13154.77元/吨，以17.6%作价2月份氧化铝长单价为2315.24元/吨，较1月份长单比例价上涨6.46元/吨；

2、电解铝市场分析

表五、本周（2月13日~2月17日）国内主流市场A00铝锭周均价

日期	上海	无锡	佛山	天津	沈阳	重庆	杭州	临沂	巩义	平均价
2月13日	13610	13600	13770	13630	13650	13680	13600	13580	13480	13622
2月14日	13800	13800	13950	13780	13750	13840	13790	13730	13630	13786
2月15日	14110	14110	14200	14010	14040	14120	14100	14060	13890	14071
2月16日	14170	14160	14280	14110	14090	14230	14170	14130	13940	14142
2月17日	13970	13960	14050	13930	13920	13990	13970	13910	13750	13939
周均价	13932	13926	14050	13892	13890	13972	13926	13882	13738	
涨跌幅	+3.71%	+3.71%	+3.74%	+3.53%	+3.67%	+3.71%	+3.79%	+3.86%	+3.40%	

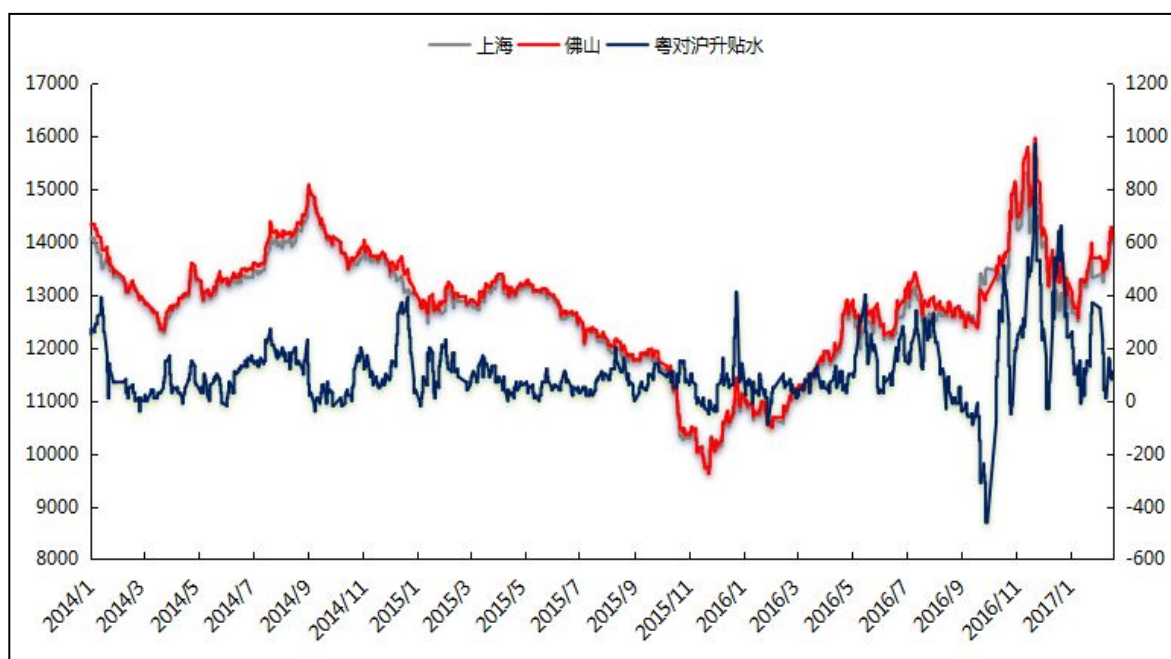
数据来源：我的有色网

中国铝市场周度报告

2017年 第5期 总第126期

本周（2.13-2.17）国内主流市场现货铝价大幅上涨，市场整体表现较为活跃。上海地区周均价为13932元/吨，涨幅为3.71%；无锡地区周均价13926元/吨，涨幅为3.71%。杭州地区周均价13926元/吨，涨幅为3.79%；佛山地区本周均价14050元/吨，涨幅为3.74%。天津地区周均价13892元/吨，涨幅为3.53%。巩义地区本周均价13738元/吨，涨幅为3.40%。临沂地区本周均价13882元/吨，涨幅为3.86%。重庆地区周均价13972元/吨，涨幅为3.71%。沈阳地区周均价为13890元/吨，涨幅为3.67%。近期中国环保部的政策文件草案显示，中国治理雾霾将有大动作，政府正在考虑要求钢铁以及电解铝进一步减产，并禁止天津港处理煤炭等。铝价受此消息影响，价格节节攀升，市场对后期价格看涨意愿强烈。铝价持续上涨，市场流通货源充足，贸易商逢高换现意愿积极，市场交投在中间商之间占多。下游企业畏高当前铝价，接货意愿不强，维持观望。

图一 沪粤两地现货铝锭价格走势对比图



数据来源：我的有色网

产能产量方面：1月份内蒙古锦联电解铝运行产能增加至105万吨，新增12.5万吨。

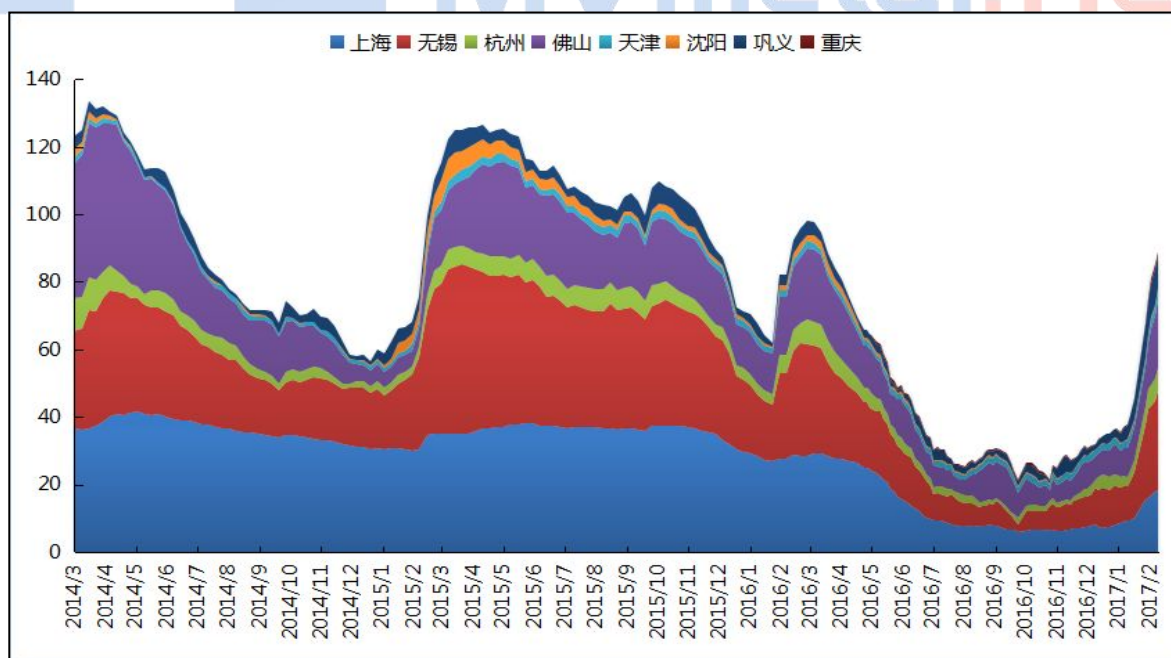
现货库存：本周电解铝现货库存继续明显增加。其中上海、无锡、佛山地区增加最为明显。具体数据如下：

表六 全国主要市场电解铝库存统计（17.2.9-17.2.16）

	上海	无锡	杭州	佛山	天津	沈阳	巩义	重庆	总计
2月9日	16.7	26.5	6.1	17	2.6	0.7	10	1.3	80.9
2月17日	18.1	29.8	6.4	20.3	2.8	0.7	9.6	1.2	88.9
变化量	+1.4	+3.3	+0.3	+3.3	+0.2	0	-0.4	-0.1	+8

数据来源：我的有色网

图二 国内主流市场电解铝库存统计图(万吨)



数据来源：我的有色网

3、铝合金市场分析

受供给侧改革及电解铝减产影响，本周原铝价格呈震荡上行走势，长江周均价环比上涨 4.00%。铝合金锭价格本周走势整体呈上行走势，其中 A356.2 等原铝系合金价格随电解铝震荡上行，冶炼厂以长单生产为主，下游轮毂厂去年年底投产项目陆续上线，采购逐步增多，对 A356.2 等原铝系合金价格形成一定支撑。再生铝方面，ADC12 等再生系铝合金锭加工厂订单较为稳定，下游加工厂恢复生产，下单增多。

具体价格方面，截止目前佛山地区再生系合金 ADC12 主流现金成交价为 14600-14900 元/吨区间，均价 14750 元/吨。上海地区 ADC12 主流现金成交区间为 14400-14700 元/吨，均价 14550 元/吨，环保型产品含账期（一般 30 天以上）成交价多在 14700 元/吨左右，而中小企业现款成交价仍多在 14350-14450 元/吨区间（多为外地货源）。华北地区 ADC12 交易价格区间维持在 14100-14400 元/吨。西南地区成交价则在 14200-14500 元/吨区间，市场竞争激烈，冶炼厂报价较为混乱，小型加工厂出货意愿强，报价较低，大型加工厂报价较高。

图三 全国主流地区 ADC12铝合金锭价格走势图 规格：国标



数据来源：钢联云终端

原铝系铸造铝合金锭方面，本周价格稳中小涨。其中，佛山地区 A356.2 成交价为 14450-14650 元/吨，均价 14550 元/吨，货源以云铝、沾益锆晟、百色百矿等品牌为主。上海、江苏等主流消费地区 A356.2 成交价为 14250-14450 元/吨，均价 14350 元/吨，货源以创新、云铝、青铜峡铝、方略、创丰、包铝等品牌为主。据我的有色网调研，山东创新、云铝、百色百矿、方略等大型冶炼厂春节仍保持至少一条线生产，本周冶炼企业都已开工恢复正常生产及销售，下游加工企业询价较多，但成交一般，受长江价格上调影响，A356.2 等原铝系合金锭价格维持高位。

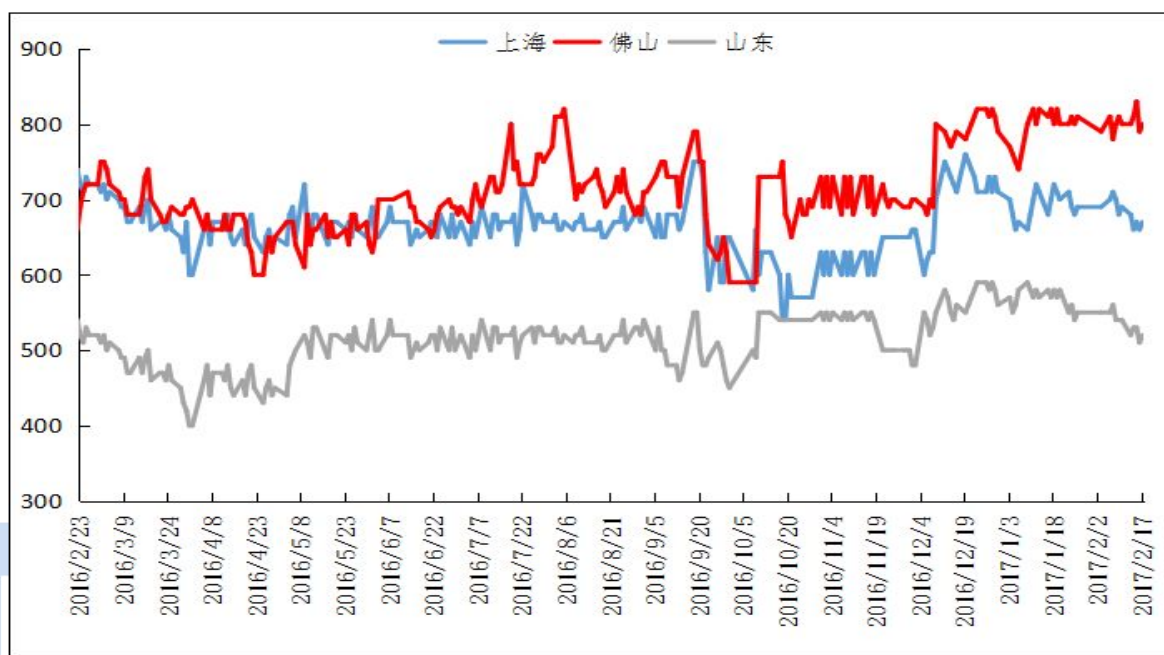
图四 全国主流地区 A356.2 铝合金锭价格走势 规格：国标



数据来源：钢联云终端

加工费方面，春节期间成交暂无，冶炼厂未有报价，河南、山东地区加工费保持在500-550元/吨；上海、无锡、金华等地仓库自提加工费仍然维持在680元/吨上下。厂家直供整车含运费到厂，江苏、上海地区加价多在600-700元/吨；浙江金华、温州等地则要加650-750元/吨区间。

图五 全国主流地区 A356.2 铝合金锭加工费走势图 规格：国标



数据来源：我的有色网

4、铝棒市场分析

本周原铝价格涨势明显，虽在周五有所回落，但整体维持坚挺走势，受此影响，全国主流地区 6063 铝棒市场价格也随之有不同程度的上行调整。具体情况，加工费方面，截止本周，我的有色网对于各主流地区 6063 铝棒加工费调研如下：佛山 170~260 元/吨（到厂）；无锡 230~280 元/吨（自提）；包头 70~180 元/吨（出厂）；巩义 260~370 元/吨（出厂）；临沂 350~400 元/吨（到厂）；南昌 330~370（到厂）。

表七、全国主流地区 6063 铝棒加工费明细 规格：φ90-φ178 单位：元/吨

	佛山	无锡	巩义	包头	临沂	南昌
2月3日	280-450	260-330	330-400	70-180	310-380	260-330
2月6日	300-400	260-330	300-400	70-180	310-380	260-370
2月9日	270-380	260-330	300-400	70-180	340-380	330-370
2月13日	220-350	240-330	300-400	70-180	350-400	330-370
2月16日	170-260	230-280	260-370	70-180	350-400	330-370

数据来源：我的有色网

本周大部分主流地区加工费都有所调整，其中佛山地区，无锡地区及巩义地区有所下调，而临沂地区小幅小涨，南昌地区维持平稳。从上边中，我们可以看到，本周加工费下调最为明显的是佛山地区，当地已有不足 200 元/吨的报价，虽然各尺寸及品牌有所差异化，但整体价格水平相较于上周每吨下调近百元左右，而无锡地区及巩义地区相较于上周有 50 元/吨左右的下调。

整体价格方面，受原铝价格大幅拉涨影响，国内各主流地区 6063 铝棒市场价格较上周也有较明显的带动。通过我的有色网数据统计对比，本周包头地区、临沂地区及南昌地区整体价格周均价环比上涨超 4%，而佛山地区、无锡地区及巩义地区整体价格周均价环比上涨在 2.7%-3.9% 之间，这一数据在近期可谓是高值。

成交情况，伴随假期效应逐渐转弱，正月十五后各地棒厂（除新疆地区）陆续恢复正常运作，而下游加工企业也渐渐开始有一定的需求诞生。铝价近期涨势

中国铝市场周度报告

2017年 第5期 总第126期

过快，使得市场对于原铝的交投较为谨慎，畏高情绪滋生，同时看回调风险增加心态提高，从而拿货意愿偏弱，更多的交投集中在中间商之间，而对比原铝交易市场，铝棒市场相对来说略好，虽然春节前期，部分企业都有不同量的备货，但随着企业陆续恢复正常开工，对于铝棒的采购也有所增加，同时部分地区加工费有所下调，也对于铝棒的交投有所带动。整体来看，铝棒市场活跃度比较高，询价及采购意愿都有所提升。

表八、全国三大地区 6063 铝棒库存表 单位：万吨

	佛山	无锡	南昌	合计
2月9日	4.36	0.75	2.0	7.11
2月16日	5.1	0.7	1.7	7.5
变化量	+0.74	-0.05	-0.3	+0.39

数据来源：我的有色网

库存方面，根据我的有色网对于国内三地 6063 铝棒显性库存数据统计可以看到，本周相较于上周的整体库量维持增加态势，其中以佛山增量为主，而无锡地区及南昌地区的库存量略有下滑。虽然现阶段新疆对于广东地区发货依旧受阻，但包括山东、甘肃、青海等地区的货源陆续到达，使得当地库量增量显著，同时近期铝棒市场交投活跃于原铝，从而更加刺激了棒厂的发货积极性，而无锡地区及南昌地区虽然库量相较于上周有所下滑，但整体量依旧处于偏高位，本周两地到货有限，同时伴随一定的出库量，但短期我的有色网认为国内铝棒的三地显性库存总量或继续维持企稳增加态势。

三、热点新闻

1、本周宏观要闻

1月CPI同比涨2.5% 涨幅继续维持“2时代” 2017年1月份，全国居民消费价格总水平同比上涨2.5%。其中，城市上涨2.6%，农村上涨2.2%；食品价格上涨2.7%，非食品价格上涨2.5%；消费品价格上涨2.2%，服务价格上涨3.2%。

1月PPI同比上涨6.9% 2017年1月份，全国工业生产者出厂价格同比上涨6.9%，环比上涨0.8%。工业生产者购进价格同比上涨8.4%，环比上涨1.2%。

央行连续两日净投放 本周净回笼1500亿 央行进行500亿7天、500亿14天、500亿28天期逆回购，当日有700亿逆回购到期，因此当日净投放800亿。统计数据显示，本周（2月11日-2月17日）公开市场共有9000亿元逆回购到期，因此本周净回笼1500亿。

人民币兑美元中间价调升173个基点 报6.8456 2月17日，人民币兑美元中间价调升173个基点，报6.8456；前一交易日中间价报6.8629，16:30收盘价报6.8585，23:30夜盘收报6.8540。

密歇根大学消费者信心指数初值降至95.7 创3个月低点 美国2月密歇根大学消费者信心指数初值为95.7，创3个月低点，低于预期值98.0和前值98.5。

欧盟：上调欧元区经济增速预估至1.6%，通胀预期至1.7% 欧盟周一（2月13日）对未来前景进行了整体预估，其将欧元区2017年GDP增速预期从1.5%

上调至 1.6%；将欧元区 2017 年通胀预期从 1.4%上调至 1.7%；还认为欧元区失业率将在 2017 年降至 9.6%，2018 年预期 9.1%。

德国 1 月 CPI 年率终值上升 1.9% 燃料及取暖油价涨势喜人 德国 1 月 CPI 年率终值上升 1.9%，持平于预期值和前值；1 月 CPI 月率终值下降 0.6%，持平于预期值和前值；1 月调和 CPI 月率终值为下降 0.8%，持平于预期值和前值；1 月调和 CPI 年率终值为上升 1.9%，持平于预期值和前值。

欧元区 GDP 增速放缓至 1.70% 因工业产出下滑及政治风险 2016 年第四季度欧元区 GDP 增速为 0.4%，低于此前预期的 0.5%。四季度 GDP 年化增速 1.7%，不及前值 1.80%的增速，同样不及预期 (1.8%)。

美国 1 月 PPI 月率升幅创 4 年最大 因能源及服务成本上升 美国 1 月 PPI 月率上升 0.6%，创 2012 年 9 月以来最大增幅，且升幅高于预期 0.3%，前值从上升 0.3%修正为上升 0.2%；美国 1 月核心 PPI 月率上升 0.4%，升幅高于预期值 0.2%，前值从上升 0.2%修正为上升 0.1%。

美国 1 月未季调 CPI 年率上升 2.5% 升幅创 4 年以来最大 美国 1 月未季调 CPI 年率上升 2.5%，升幅创 2012 年 3 月以来最大，高于预期值 2.4%和前值 2.1%；美国 1 月季调后 CPI 月率上升 0.6%，升幅创 2013 年 2 月以来最大，且高于预期值和前值 (均为 0.3%)。

美初请失业金人数为 23.9 万 1 月营建许可月率创一年新高 美国截至 2 月 11 日当周初请失业金人数为 23.9 万 (预期值为 24.5 万)，连续 102 周低于 30 万，连续周期为 1970 年以来最长。

OPEC 减产胜利背后暗流汹涌 多头结利或掀血雨腥风 由于欧佩克在去年11月同意减产,油价目前已经站稳50美元/桶关口上方,虽然多方数据显示OPEC减产合规率很高,但油价尚未能突破50-60美元区间的顶部;汇通网指出,一方面美国原油产量大幅增长;再者OPEC的减产状况并不如表面看起来那样靓丽,且非OPEC国家减产不力;最后,原油多头头寸高企;一旦油价上行持续受阻,可能面临因多头平仓而崩跌的风险。

2、本周行业新闻

铝企2017新一轮环保督查该注意什么? 2016年,我国已完成河北省试点及第一批对内蒙古等8个省(区)中央环保督察,并于当年年底结束第二批对北京、上海、广东等7个省(市)督察进驻,共受理群众举报3.3万余件,立案处罚8500余件、罚款4.4亿多元,立案侦查800余件、拘留720人,约谈6307人,问责6454人。

几内亚正成为中国铝工业发展的新“后盾” 几内亚未来将很大机会成为中国铝土矿的主要来源国,加上包括中国在内的世界各国纷纷在几内亚开采铝土矿,未来几内亚的铝土矿产量将会呈几何级增长,也更能满足我国发展铝工业的需求。

沪铝多头能乘上供给侧改革的东风吗? 2017年国内大量新增电解铝产能投产将导致供应过剩,铝价因此承压,这是市场的主流观点。然而供给侧改革预期升温,过剩预期被削弱,沪铝也开始偏强运行。我们推算5%左右的产量压缩

就可以扭转国内的过剩局面，因为供给侧的存在，这个可能性无法排除。

媒体：中国治霾将有大动作 金属煤炭进一步去产能 据新浪援引媒体报道，一份中国环保部的政策文件草案显示，中国治霾将有大动作：中国政府正在考虑要求钢铁和铝厂商进一步减产，关闭部分农药厂和制药厂，并禁止天津港处理煤炭。

滨州：“十三五”末规模涉铝企业100家，产值5000亿 2月10日，滨州市召开全市经济和信息化工作会议，会议总结2016年滨州市经济和信息化工作，安排部署2017年工作任务。2017年滨州将全力打造四大千亿级产业集群，按照“敲开核桃、一业一策”的思路，推动滨州市工业发展构建了新格局、迈入新阶段。

房地产遇“速冻” 门窗求突围 2016年年底，多地集中执行了多项限购措施，房地产及其周边行业似乎面临“速冻”行情。然而，从2017年一月的房产成交数据来看，一线城市北上广深房价企稳，并未出现大幅降价和交易量萎缩。上海的徐汇区、北京的西城区等重点区域，依然稳重有进。

2016年全国房地产用铝消费同比增长6.1% 2016年国内房地产铝材消费量（含每月的旧房改建用量）约为1176.5万吨，增速比1-11月份提高13.7个百分点，较去年同比增长6.1%，符合卓创预期，比去年同期增速提高7.3个百分点（见图1）。2016年12月份国内房地产铝材消费量（含每月的旧房改建用量）约为232.5万吨，同比增长9.9%，而去年同期该值为负。

中国铝行业从高耗能到高节能的发展之路 2017年，中国铝行业将继续深入推进供给侧结构性改革，不断提供有效供给，培育国内市场，引导消费。在

严控电解铝新增产能的基础上，扎实推进铝的应用，把扩大应用的重点从工业转向家用，让铝合金家居品走入家庭，为铝消费持续注入新活力。

四、总结与预测

综述：氧化铝供应宽裕，加之部分商家出货积极，氧化铝成交价格继续下跌。目前市场传言电解铝供给侧改革实施力度偏低，这进一步抑制氧化铝的消费。短期来看，氧化铝价格继续回调概率偏大。从目前来看，政策走向较为利多铝价，市场普遍对后市比较乐观。但春节期间现货铝锭库存迅速累积、市场消费淡季等因素制约着铝价。短期来看，在铝价急涨过后，料将迎来修整，建议投资者观望。

【免责声明】

本研究报告仅供上海钢联电子商务股份有限公司及“我的有色网”客户使用，我的有色网铝研究团队不会因接收人收到本报告而视其为该公司的当然客户。

本研究报告由我的有色网铝研究团队制作，是基于研究团队认为可靠的且目前已公开的信息撰写，我们力求但不保证该信息的准确性和完整性，客户也不应该认为该信息是准确和完整的。同时，本团队不保证文中观点或陈述不会发生任何变更，在不同时期，本团队可发出与本报告所载资料、意见及推测不一致的报告。

我的有色网铝研究团队会适时更新我们的研究，但可能会因某些规定而无法做到，在任何情况下，本报告中的信息或所表述的意见并不构成对任何人的投资建议，也没有考虑到个别客户特殊的投资目标、财务状况或需求。客户应考虑本报告中的任何意见或建议是否符合其特定状况，若有必要应寻求专家意见，本公司及雇员不对使用本报告而引致的任何直接或者间接损失负任何责任。

本报告所载的资料、工具、意见及推测只提供给客户作参考之用，并非作为或被视作出售或购买证券或其他投资标的的邀请或向人作出邀请。

本报告涉及期货、期权及其它衍生工具的交易，因其包括重大的市场风险，因此并不适合所有投资者。在任何情况下，本团队不对任何人因使用本报告中的任何内容所引致的任何损失负任何责任，投资者需自行承担风险。

本报告版权归我的有色网铝研究团队所有，未获得我的有色网铝研究团队事先书面授权，任何人不得对本报告进行任何形式的发布、复制或出版作任何用途，合法取得本报告的途径为本公司网站及本公司授权的渠道。

铝周报主要编写人员：

【铝土矿】

联系人：张玲玲

电话：021-26093972

【氧化铝、电解铝厂】

联系人：李旬

电话：021-26093260

【电解铝】

联系人：方艺静

电话：021-26093264

【铝合金、再生铝】

联系人：刘加恒

电话：0791-88385154

【铝棒、板、型材】

联系人：佟以来

电话：021-26093898

我的有色铝业资讯 微信号



上海钢联电子商务股份有限公司（300226）

地址：上海市宝山区园丰路68号

资讯监督：温晓红

联系人：李旬

电话：021-26093260