

我的有色-铝团队

日期/地区	上海	无锡	佛山	长江	南储	粤对沪升贴水
8月6日	14290	14280	14450	14290	14460	+160
8月7日	14290	14290	14440	14300	14450	+150
8月8日	14310	14300	14430	14300	14430	+120
8月9日	14650	14640	14770	14650	14770	+120
8月10日	14490	14490	14590	14490	14590	+100

Mymetal 评述&一周要闻

宏观: 前7个月我国外贸进出口增长8.6%

市场情况: 截止8月9日,华东地区铝锭现货价为14490元/吨,较上周上涨200元/吨,涨幅1.40%;华南地区铝锭现货价为14590元/吨,较上周上涨140元/吨,涨幅0.97%。本周国内铝价出现大涨,市场整体成交较为稳定。周初,期铝走势震荡,现货贴水维持稳定,持货商积极出货,中间商接货较为积极,下游维持按需采购。周中,受伦铝大涨影响,国内铝价大幅拉涨。持货商挺价意愿较强,中间商接货表现谨慎。由于价格拉涨过快,下游企业难以接受,市场成交量有所下滑。临近周末,铝价下行,下游企业备货意愿有所提升,成交略有好转。

行业要闻: 美国铝业:罢工不会影响生产 工厂已启动应急计划

总结与预测: 本周氧化铝价格小幅上涨,虽然随着国内外氧化铝价差的出现,部分企业开始出口氧化铝,但是国内市场整体现货成交平淡。目前北方地区矿石供应偏紧,部分氧化铝厂弹性生产。并且国外传出海德路以及美铝的消息,支撑国外氧化铝的价格。这些因素都利好当前氧化铝价格,整体市场看涨氛围较浓。短期来看,随着铝价的回暖,我们预计氧化铝价格会继续上涨,预计运行区间在2900-3400元/吨。电解铝方面,本周铝价震荡上行,市场整体表现较为活跃。电解铝方面,本周铝价走势跌宕起伏,周四大幅拉涨主要由于美铝西澳工厂罢工影响。但此后,美国铝业发布消息称西澳的工厂已有应急计划,罢工不会影响生产,铝市回吐部分涨幅。目前来看,在氧化铝持续上涨以及电力成本提高的推动下,成本支撑偏强。但电解铝库存依旧维持高位,消费淡季需求疲软凸显,加之贸易战再度升级等因素影响下,也领铝价继续承压。短期来看,铝价或将继续维持震荡运行。

目 录

一、上游市场及辅料市场分析.....	3
1、进口铝土矿市场评述.....	3
2、国内铝土矿市场评述.....	4
3、国内预焙阳极市场评述.....	5
4、国内氟化铝市场评述.....	7
二、现货市场分析.....	8
1、氧化铝市场分析.....	8
2、电解铝市场分析.....	10
3、铝合金市场分析.....	13
4、铝棒市场分析.....	13
三、热点新闻.....	16
1、本周宏观要闻.....	18
2、本周行业新闻.....	21

一、上游市场及辅料市场分析

1、进口铝土矿市场评述

进口铝土矿现货含税到港价：青岛港，Al: 46%，Si: 8%报 319.5，来自马来西亚柔佛州；日照港 Al: 48%，Si: 5%报 395；龙口港 Al: 50%，Si: 3%报 440，来自加纳；澳大利亚 Al: 52-55%，Si: 2-6%报 44.5 (美元/吨)；印尼 Al: 45-47%，Si: 4-6%，报 45 (美元/吨)；马来西亚 AL: 48%，SI: 7%，报 44 (美元/吨)，来自柔佛州。

表 1、本周新加坡船舶燃油费行情

日期	IF0380 (重油)		IF0180 (重油)		MDO (轻油)	
	当日价格	涨跌	当日价格	涨跌	当日价格	涨跌
	(\$/MT)	(\$/MT)	(\$/MT)	(\$/MT)	(\$/MT)	(\$/MT)
2018年8月9日	491	-12	542.5	-	794	-4.5
2018年8月8日	503	-	542.5	-	798.5	-
2018年8月7日	503	0.5	542.5	-	798.5	0.5
2018年8月6日	502.5	-2	542.5	-	798	5

数据来源：我的钢铁网

表 2、本周部分铝土矿船只到港情况

船名	进口量	品名	时间	港口	来源国	接收人	货代
AEOLIAN LIGHT	69417	BAUXITE	7-30 1200	董家口港	澳大利亚	CHI PING	JIANG HAO
THOR MADOC	48239	BAUXITE	7-31 1600	龙口港	澳大利亚	XIN FA	CS ASIA
奥格	78419	BAUXITE	7-28 2330	龙口港	越南	荏平信发	外代
祝福	130210	BAUXITE	8-1 0800	龙口港	几内亚	魏桥	外代

数据来源：我的钢铁网

2、国内铝土矿市场评述

阳泉市场 A/S: 4.5 报价 450 元/吨; 百色市场 A1: 60-65%, Si: 9-11% 报价 280 元/吨 (不含税价格); 贵阳 A1: 60-65%, Si: 9-11% 报价 320 元/吨 (不含税价格); 三门峡 A1: 55-60%, Si: 12-13% 报价 430 元/吨 (不含税价格)。

国产矿价格表 (分月度)

地区	品位	价格 (单位: 元/吨)									
		10月	11月	12月	1月	2月	3月	4月	5月	6月	7月
山西	A/S: 4.5	340-360	360-400	350-390	330-370	330-370	350-390	360-400	360-400	380-420	400-440
	A/S: 5.0	360-380	380-420	370-410	350-390	350-390	370-410	380-420	380-420	420-440	440-460
	A/S: 5.5	380-400	410-440	400-430	380-410	380-410	400-430	410-440	410-440	440-480	460-500
	A/S: 6.0	440-450	480-490	470-480	450-460	450-460	470-480	480-490	480-490	480-520	500-540
河南	A/S: 4.5	460-480	460-480	400-420	350-370	350-370	380-390	390-400	390-400	390-400	420-430
	A/S: 5.0	500-520	500-520	420-430	370-380	370-380	400-410	410-420	410-420	410-420	440-450
广西	A/S: 7.0	210-220	230-240	220-230	220-230	240-250	270-280	270-280	270-280	270-280	270-280
贵州	A/S: 6.0	220-230	250-260	230-240	230-240	230-240	260-270	260-270	260-270	300-320	310-330

数据来源: 我的有色网

本周部分地区国产矿价格维稳。河南地区环保检查持续进行, 部分矿山严禁露天开采, 当地氧化铝厂依靠外购矿石维持正常生产。虽然山西地区环保检查有所缓解, 但是整体北方地区矿石供应依旧偏紧, 目前北方地区氧化铝厂矿石库存维持在 0-1 个月左右。短期来看, 北方地区环保检查会持续进行, 我们预计国产矿的价格还会有小幅上涨的空间。

3. 国内预焙阳极市场评述

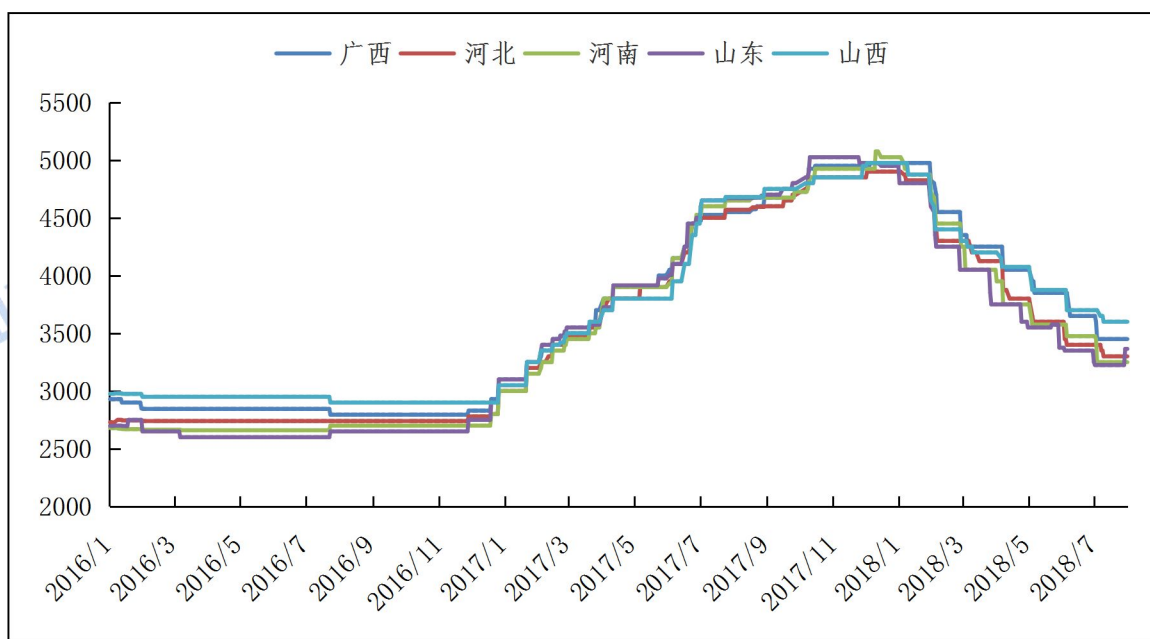
本周国内预焙阳极价格部分地区有所上涨, 各地区预焙阳极价格如下: 山东

中国铝市场周度报告

2018年 第28期 总第198期

地区预焙阳极出厂价格 3280-3450 元/吨;河南地区预焙阳极价格 3300-3400 元/吨;西北地区预焙阳极价格 3550-3750 元/吨;东北地区预焙阳极价格 3400-3650 元/吨。本周原材料方面石油焦价格继续小幅上涨,主流地区综合均价在 1800 元/吨,西北地区石油焦市场价格 1500-1600 元/吨。煅后焦价格目前较疲软,山东地区煅后焦普货 2200-2550 元/吨。煤沥青价格本周持稳运行,目前主流地区煤沥青综合均价在 3500-3650 元/吨。

2016年-2018年8月主流地区预焙阳极月度价格统计



数据来源: 我的有色网

成本方面: 本周石油焦市场价格小幅上涨,上涨幅度 50-80 元/吨,目前主流地区中硫石油焦均价 1800 元/吨左右。西北地区石油焦价格价格在 1500-1700 元/吨。主流地区地炼厂检修接近尾声,但开工可能有所延迟,预计炼厂开工后石油焦价格会企稳。本周煅后焦方面依旧疲软运行,煅后焦企业利润较低,目前

中国铝市场周度报告

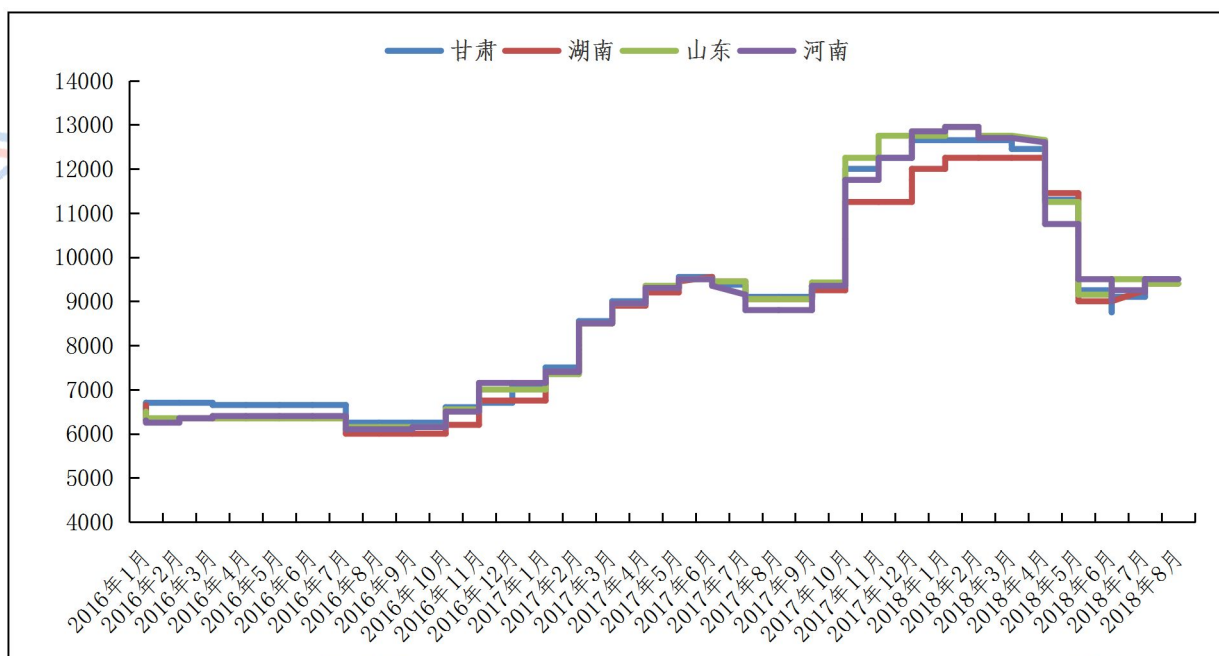
2018年 第28期 总第198期

山东地区煅后焦价格 2300-2500 元/吨。煤沥青近期持稳运行，目前煤沥青价格在 3500-3650 元/吨左右。

后市预测：在山东地区预焙阳极价格上涨的带动下，本周国内部分地区预焙阳极价格也相继上涨，上涨幅度各不相同。预计后期其它地区预焙阳极价格还会有所调动。

本周国内氟化铝市场价格部分地区有所上涨。各地区综合报价如下：甘肃市场综合价在 9500-9800 元/吨，湖南地区市场综合价 9400-9600 元/吨，山东地区市场综合价 9500-9600 元/吨，河南地区市场价格 9500-9700 元/吨。

2016年-2018年8月主流地区氟化铝月度价格统计



数据来源：我的有色网

目前大部分氟化铝企业检修已经结束，市场上氟化铝供应可能会有所缓解。

原材料方面萤石价格仍在高位，对氟化铝价格有所支撑，短期内氟化铝价格可能维持高位运行。

企业生产开工情况：山东淄博南韩化工生产线2条，当前满产运行，成交量一般。山东博涛集团生产线6月份停产，6月底左右恢复生产。河南未来铝业氟化铝6月停产检修，本月初恢复生产，厂内库存较多。多氟多化工本月正常运行。山东昭和新材料5月份进行设备检修，目前检修基本完成，企业正常生产，厂内库存较少。

后期预测：目前氟化铝价格大部分地区高位运行，主流地区氟化铝价格在9500-9700元/吨。部分地区氟化铝供应较为紧张，环保政策及原材料方面萤石价格的上涨对氟化铝价格有一定的支撑，后期停产检修的厂家会陆续复产，对氟化铝价格不利。预计后期氟化铝价格可能仍保持高位运行。

二、现货市场分析

1、氧化铝市场分析

表 5、本周主流地区氧化铝价格

日期	地区	规格	最低价	最高价	涨跌	备注
8月6日-8月10日	山西	A0-1	3010	3050	+30	-
	山东	A0-1	3010	3050	+30	-
	河南	A0-1	3030	3070	+30	-
	广西	A0-1	2920	2960	+30	-
	贵州	A0-1	2910	2950	+30	-
	连云港	A0-1	3050	3150	-	港口自提
	西澳 FOB	A0-1	530	534	+2	美元/吨

数据来源：我的有色网

本周部分地区市场氧化铝价格上涨。目前下游市场接货意愿不强，部分地区有氧化铝出口，但整体国内市场现货成交平淡。北方市场报价 2950-3050 元/吨，南方市场报价达到 2850-2950 元/吨。从区域上看，山西氧化铝成交价格为 3010-3050 元/吨。山东氧化铝成交价格为 3010-3050 元/吨。河南氧化铝成交价格为 3030-3070 元/吨。贵州氧化铝成交价格 2910-2950 元/吨。广西氧化铝成交价格为 2920-2960 元/吨。进口氧化铝方面，氧化铝 FOB 澳洲报价为 530-534 美元/吨。连云港氧化铝成交价格报价 3050-3150 元/吨。

港口库存:本周港口库存小幅下降,港口总计 64.2 万吨,环比上周上涨 6.12%。有部分氧化铝堆积在港口准备出口。

表 6、中国主要港口氧化铝库存统计

日期	连云港	鲅鱼圈	青岛港	龙口港	防城港	总计
8 月 3 日	15.5	18	23	4	0	60.5
8 月 10 日	15.3	18	23	2.5	5	64.2
变化量	-0.2	-	-	-1.5	+5	+3.7

数据来源：我的有色网

产能产量方面：山西信发铝业 120 万吨氧化铝新增产能延期投产，预计会在 8 月份投产。

长单方面：截至 7 月 31 日，2018 年 7 月上旬所三月期铝结算价加权平均值为 14155 元/吨，以 18.5% 作价 7 月份氧化铝长单价为 2618.68 元/吨，较 6 月份长单比例价下跌 119.33 元/吨。

2、电解铝市场分析

表 6、本周（8 月 6 日~8 月 10 日）国内主流市场 A00 铝锭周均价

日期	上海	无锡	佛山	天津	沈阳	重庆	杭州	临沂	巩义	平均价
8 月 6 日	14290	14280	14450	14290	14280	14340	14290	14280	14210	14301
8 月 7 日	14290	14290	14440	14300	14270	14340	14300	14300	14220	14306
8 月 8 日	14310	14300	14430	14300	14270	14340	14310	14270	14220	14306
8 月 9 日	14650	14640	14770	14620	14580	14690	14670	14560	14570	14639
8 月 10 日	14490	14490	14590	14490	14460	14490	14500	14470	14370	14483
周均价	14406	14400	14536	14400	14372	14440	14414	14376	14318	
涨跌幅	0.63%	0.63%	0.41%	0.63%	0.66%	0.49%	0.64%	0.52%	0.80%	

数据来源：我的有色网

截止 8 月 9 日，华东地区铝锭现货价为 14490 元/吨，较上周上涨 200 元/吨，涨幅 1.40%；华南地区铝锭现货价为 14590 元/吨，较上周上涨 140 元/吨，涨幅 0.97%。本周国内铝价出现大涨，市场整体成交较为稳定。周初，期铝走势震荡，现货贴水维持稳定，持货商积极出货，中间商接货较为积极，下游维持按需采购。周中，受伦铝大涨影响，国内铝价大幅拉涨。持货商挺价意愿较强，中间商接货表现谨慎。由于价格拉涨过快，下游企业难以接受，市场成交量有所下滑。临近周末，铝价下行，下游企业备货意愿有所提升，成交略有好转。

中国铝市场周度报告

2018年 第28期 总第198期

现货库存：据我的有色网统计的16地铝锭库存情况来看，截止8月9日，国内铝锭库存总量为168.1万吨，较上周（8月2日）继续减少1.2万吨。

表7、全国主要市场电解铝库存统计（18.8.2-18.8.9）

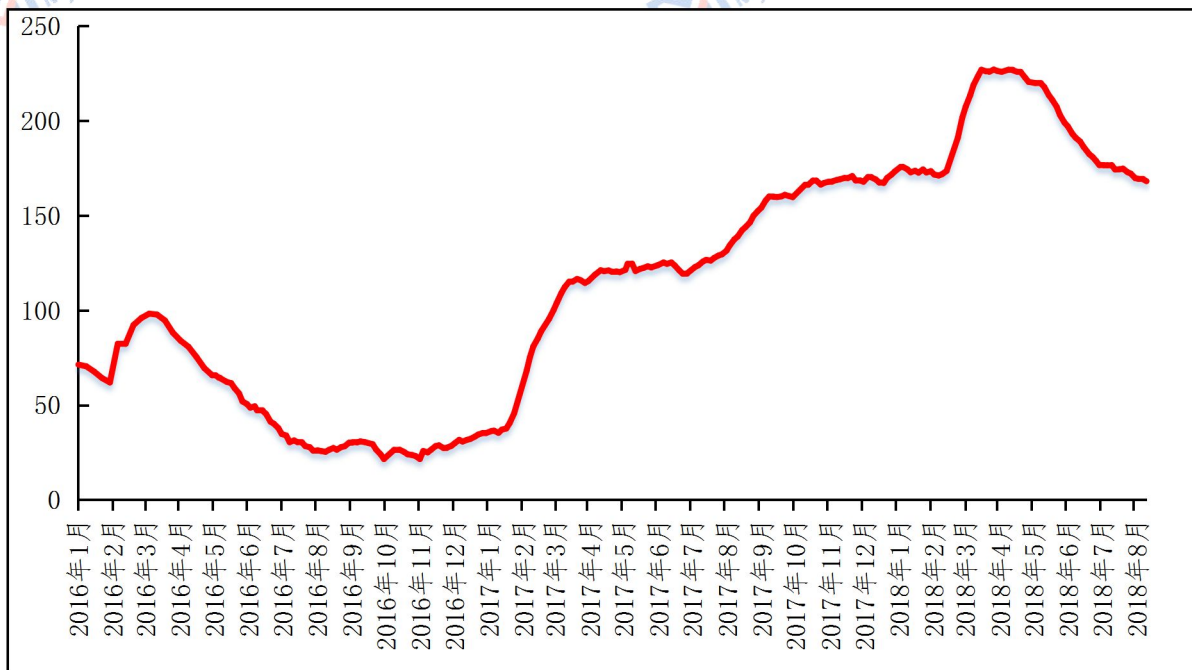
地区	8月2日	8月9日	增减
上海	34.2	33.9	-0.3
无锡	62.9	61.9	-1
杭州	4.8	4.6	-0.2
湖州	4.4	4.6	0.2
宁波	2.5	2.4	-0.1
济南	0.6	0.5	-0.1
佛山	22.6	23.4	0.8
海安	3.6	3.5	-0.1
天津	5.3	5.3	0
沈阳	0.4	0.5	0.1
巩义	11.4	10.5	-0.9
郑州	3.2	3.2	0
洛阳	2	2	0
重庆	1.3	1.4	0.1
临沂	1.9	1.9	0
常州	8.2	8.5	0.3
合计（万吨）	169.3	168.1	-1.2

数据来源：我的有色网

中国铝市场周度报告

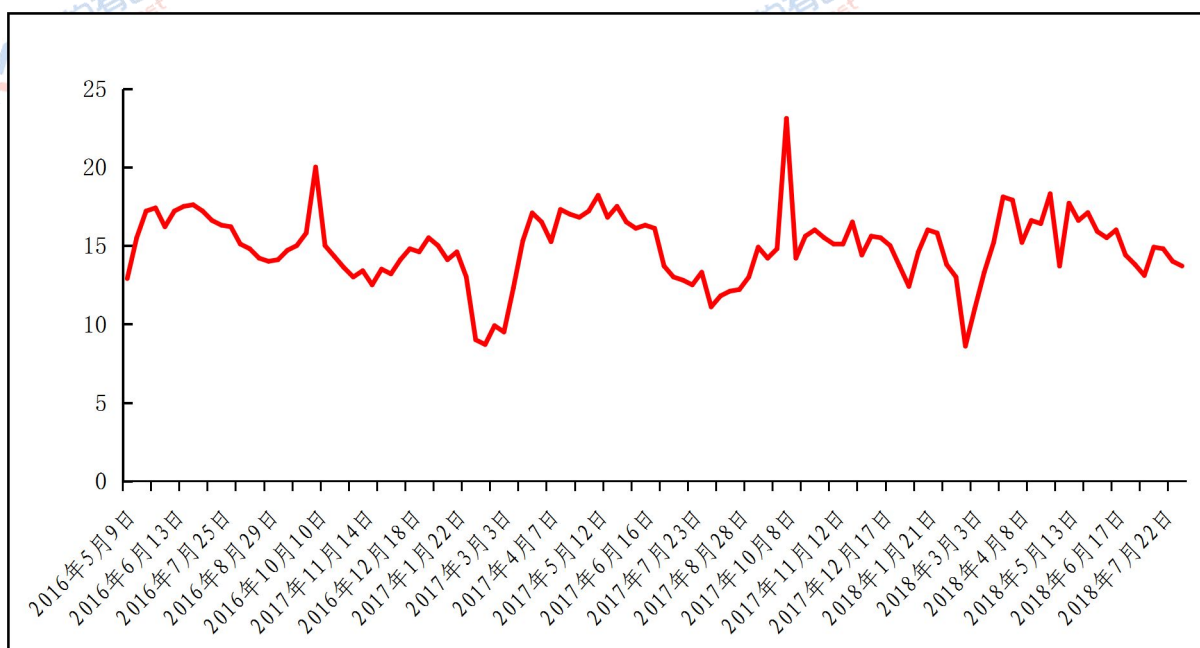
2018年 第28期 总第198期

图 3、 国内主流市场电解铝库存总量图(万吨)



数据来源：我的有色网

图 4、 中国主要地区电解铝出库量走势图(万吨)



数据来源：我的有色网

据我的有色网统计：中国主要地区电解铝出库量（2018/7/29-2018/8/5）

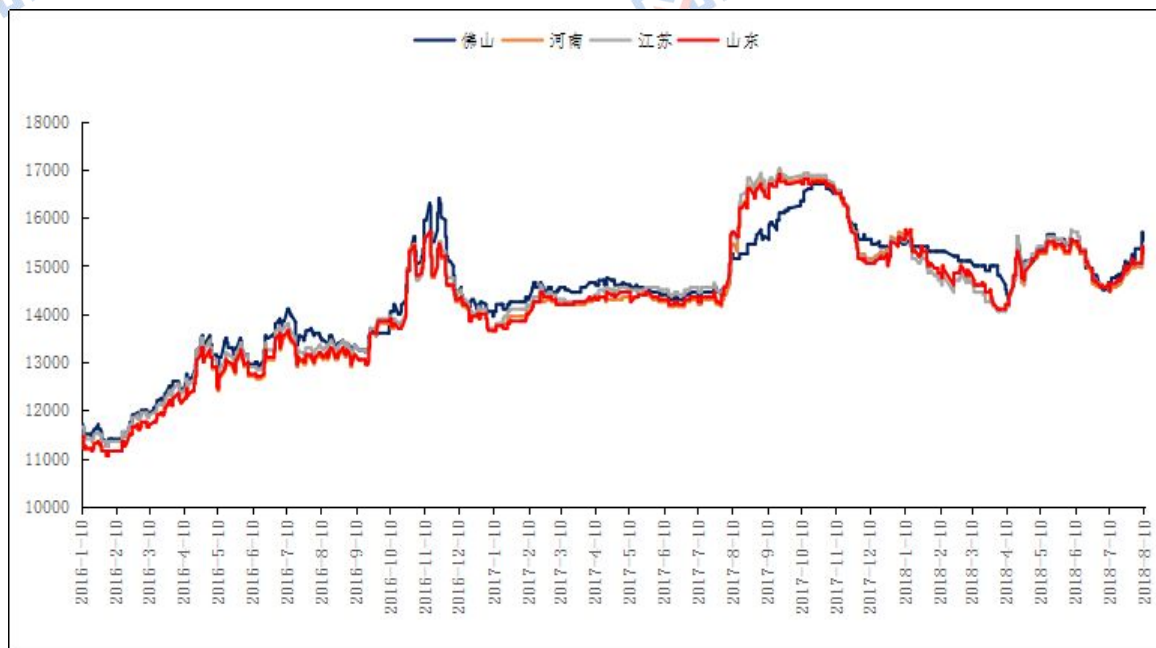
约 13.7 万吨，周环比减少 0.3 万吨。各主流地区出库量增减各异，其中，无锡、重庆、巩义地区出库量小幅增加；上海、杭州、佛山、天津地区出库量小幅减少；沈阳地区出库量维持平稳。

2、铝合金市场分析

1. 原铝系铸造合金锭市场分析

原铝系合金锭 A356.2 本周加工费稳定，较上周基本持平，因此各地区出货价格随原铝价格略有上调。各地区 A356.2 合金锭价格情况：目前江浙沪地区 A356.2 均价为 15100 元/吨，广东地区均价为 15400 元/吨，山东地区出厂均价为 15100 元/吨，内蒙古、云南、河南地区出厂均价为 15000 元/吨。

全国主流地区 A356.2 铝合金锭价格走势



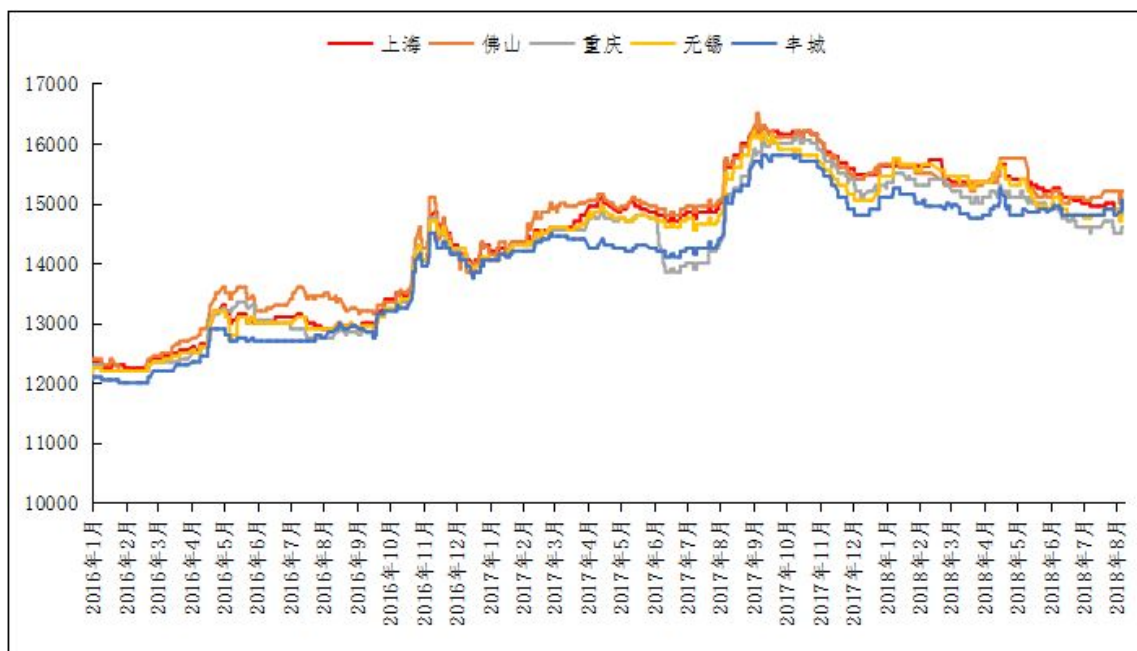
数据来源：我的有色网

本周加工费方面，原铝系生产厂家仍以长单为主，出厂加工费稳定，无太大变化。江浙沪等主流消费地主要是贸易商出货，出货价格较上周有所下调。河南、山东地区送到加工费报至530-700元/吨区间，上海、无锡、金华等地仓库自提加工费在620-710元/吨区间；厂家直供整车含运费到厂，江苏、上海地区价格在530-800元/吨区间；浙江金华、温州等地则在650-750元/吨区间。内蒙古、新疆地区加工费依旧维持在500-800元/吨，华南地区价格偏高，在650-850元/吨区间，但有长单客户也可低至500-600元/吨区间。本周原铝系合金锭 A356.2 市场整体成交一般，贸易商积极出货，但下游接货意愿不强，维持按需采购。预计下周市场不会有太大变动，加工费稳定。

2. 再生系铸造合金锭市场分析

本周再生铝合金锭价格开始上涨，部分地区跟随铝价波动。其中华东地区均价14800元/吨；华南地区均价15200元/吨；西南地区均价14600元/吨；华北地区均价15100元/吨。本周华东地区出现跟随铝价波动的情况，环保问题持续，库存进一步降低，华南、华北价格变动较小。针对本周出现的进口关税问题，废铝目前进口继续减少。价格方面目前还没有出现大幅上涨，但企业预计未来上涨概率较大，进口原料在港口出现货物积压的情况，主要受海关检查影响。出口铝合金锭价格继续上涨，但由于原料减少订单没有较大增加。由于来料加工可以免除关税，所以目前对再生铝市场影响较小。未来预计进口废铝和出口铝合金锭价格都会出现上涨。

全国主流地区国标 ADC12 价格



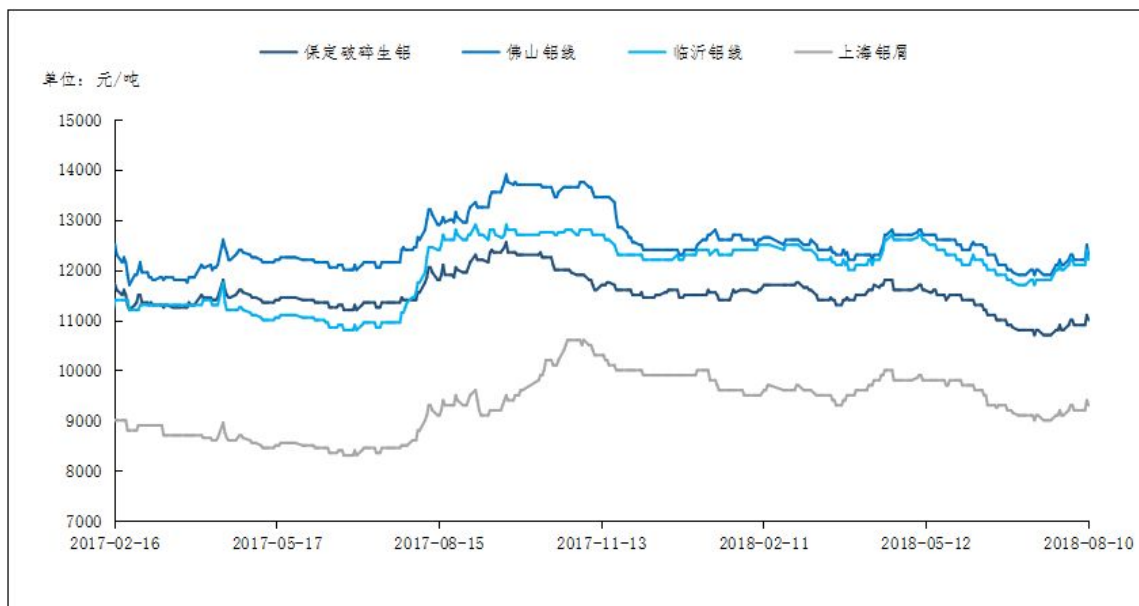
数据来源：我的有色网

3、废铝市场分析

本周各地区废铝新料价格受铝价上涨而跟涨，现货市场成交表现清淡。A00 铝锭现货周均价环比上涨 98 元/吨。Mymetal 一系新料价格周均为 84 折，环比上涨 100 元/吨。Mymetal 干净割胶铝线价格周均为 12300 元/吨，环比上涨 100 元/吨。Mymetal 6 系厚刨花料价格周均为 11000 元/吨，环比上涨 100 元/吨，Mymetal 6 系型材白料价格周均为 11700 元/吨，环比上涨 100 元/吨。本周各主流消费地废铝新料市场整体仍表现为供应紧平衡，采购方面企业按需采购，上月留有部分废铝库存，加上消费淡季，所以本月采购情绪不是很高。其中亮线、一系新料以及型材新料白料市场涨幅均紧跟 A00 现货价，废铝新料平均涨幅 100 元/吨。但是随着国际贸易摩擦不断加剧，美元的持续走强。预计下周废铝新料

仍然震荡运行。

全国主流地区废铝价格



数据来源：我的有色网

2. 废铝旧料市场分析

本周各地区废铝旧料总体保持平稳，成交较差。Mymetal 汽车轮毂价格周均为 11800 元/吨，环比持平。Mymetal 摩托车轮毂价格周均为 11200 元/吨，环比持平。Mymetal 破碎生铝价格周均为 11200 元/吨，环比持平。Mymetal 机件生铝（带油带铁）价格周均为 9400 元/吨，环比持平。Mymetal 型材旧料价格周均为 10600 元/吨，环比持平。Mymetal 易拉罐价格周均为 9000 元/吨，环比持平。中美贸易摩擦再度升级，但是市场已有准备心里，同时国内目前处于供需两弱局面。环保力度的趋严，废铝旧料出货情况不太理想，采购情绪不太乐观。

总结：受美铝西澳罢工事件影响，本周铝价冲高回落，废铝新料价格随市上涨。从国内消费来看，目前处于消费淡季。同时很多企业受天气炎热影响，已经

开启了高温假。即使铝价的一波大幅度上涨也没有持续的刺激市场需求的扩大。整体来看，废铝市场成交仍表现清淡，废铝新料价格上涨，新料货源非常紧缺。废铝旧料价格保持企稳，供货商出货意愿强，但是囤货不多。预计下周废铝价格继续震荡运行。

4、铝棒市场分析

本周沪铝当月合约价格在震荡上行的过程中，周四受美铝西澳罢工消息的刺激大涨至 14725 元/吨的高点，周五在美元大涨、美铝西澳无影响申明等消息的影响下回落至 14485 元/吨。部分主流地区加工费仍有调整变动，且以下调为主。截止本周五，我的有色网对于国内各主流地区 6063 铝棒加工费调研如下：佛山 350-460 元/吨；无锡 340-430 元/吨；包头 170-260 元/吨；巩义 300-340 元/吨；临沂 410-480 元/吨；南昌 270-310 元/吨；甘肃 100-140 元/吨；成都 300-340 元/吨。

全国主流地区 6063 铝棒加工费明细 规格：φ90-φ178 单位：元/吨

	佛山	无锡	巩义	包头	临沂	南昌
8月6日	340-480	360-440	300-340	170-260	400-470	320-360
8月7日	340-470	350-440	300-340	170-260	400-470	310-350
8月8日	340-460	350-440	300-340	170-260	400-470	310-350
8月9日	340-460	350-440	300-340	170-260	400-470	280-320
8月10日	350-460	340-430	300-340	170-260	400-470	270-310

数据来源：我的有色网

通过上表，我们可以看到，佛山地区平均每吨下调 10 元左右，无锡地区平均每吨下调 10~20 元，而南昌地区下调幅度较为明显，平均每吨下调 50 元左右。市场消费持续低迷，需求有限，同时供应端压力依旧，部分持货商为了能出货，从而对于加工费有一定的下调举措。短期来看，在当前的基本面情况下，铝棒加工费仍有继续下调的概率。

成交情况：本周市场整体交投依旧欠佳。虽然部分地区加工费有下调，但从实际情况来看，收效甚微，除低价位货源有些走量外，整体成交偏低。持货商反馈出货乏力，报价后下游反馈弱，随买随用，观望心态为主，同时每日的询价氛围也相对较为冷清。

全国五地 6063 铝棒库存表
单位：万吨

	佛山	无锡	南昌	常州	湖州	合计
8月2日	4.45	2.1	1.2	0.85	0.8	9.4
8月9日	4.15	2.2	1.2	0.95	0.75	9.25
变化量	-0.3	+0.1	-	+0.1	-0.05	-0.15

数据来源：我的有色网

库存方面，截止本周，我的有色网对于国内五地铝棒现货显性库存总量统计为 9.25 万吨，较上周下滑了 0.15 万吨，下滑的主要地区在广东佛山。据了解，在月初新疆地区出现运输受阻情况（桥体坍塌），使得部分货源有滞留站台，虽然本周初基本恢复通车，但从目前来看还是属于逐步疏通中，货源整体出疆量缓慢进行中，其次，部分低价位货源走量也使得现货显性库存略有下降。据我的有

色网了解到的数据推测，下周库存将会开始逐步上升，加工费将进一步承压。

二、热点新闻

1、本周宏观要闻

机构预测下半年工业利润增速或存压力 国家统计局最新发布的工业企业财务数据显示，今年上半年，全国规模以上工业企业利润同比增长 17.2%，增速比 1-5 月份加快 0.7 个百分点。其中，6 月份利润增长 20%，增速比 5 月份回落 1.1 个百分点。

前 7 个月我国外贸进出口增长 8.6% 据海关统计，今年前 7 个月，我国货物贸易进出口总值 16.72 万亿元人民币，比去年同期（下同）增长 8.6%。其中，出口 8.89 万亿元，增长 5%；进口 7.83 万亿元，增长 12.9%；贸易顺差 1.06 万亿元，收窄 30.6%。7 月份，我国进出口总值 2.6 万亿元，增长 12.5%。其中，出口 1.39 万亿元，增长 6%；进口 1.21 万亿元，增长 20.9%；贸易顺差 1769.6 亿元，收窄 42.6%。

上半年消费品工业增加值同比增 6.5% 生产运行总体平稳 8 月 9 日从工业和信息化部网站获悉，2018 年上半年生产运行总体平稳。消费品工业增加值同比增长 6.5%，增幅低于全部工业 0.2 个百分点，较去年同期回落 1.2 个百分点。

2018 年 7 月份 PPI 同比上涨 4.6% 2018 年 7 月份，全国工业生产者出厂价格同比上涨 4.6%，环比上涨 0.1%。工业生产者购进价格同比上涨 5.2%，环比

上涨 0.1%。1-7 月平均，工业生产者出厂价格比去年同期上涨 4.0%，工业生产者购进价格上涨 4.5%。

2018 年 7 月份 CPI 同比上涨 2.1% 2018 年 7 月份，全国居民消费价格同比上涨 2.1%。1-7 月平均，全国居民消费价格比去年同期上涨 2.0%。7 月份，全国居民消费价格环比上涨 0.3%。

7 月非农虽好坏参半 但无碍 9 月加息 周五(8 月 3 日)美国劳工部公布数据显示，美国 7 月非农就业人口仅增长 15.7 万，刷新 2018 年 3 月以来新低，不及预期和前值，但失业率回落至 4% 下方至 3.9%，且薪资年率涨幅保持 2.7% 不变。

俄开始对部分美进口商品加征关税 根据俄罗斯总理梅德韦杰夫签署的命令，自 8 月 5 日零时起，俄罗斯开始正式对从美国进口的部分商品加征 25% 至 40% 的关税，作为对美国加征钢铝关税的反制措施。

德国 6 月工业订单环比大跌 德国联邦统计局 6 日公布的数据显示，经价格、季节和工作日调整后，德国 6 月工业订单环比下跌 4%，是 2017 年 1 月以来最大跌幅。数据显示，6 月德国国内工业订单环比减少 2.8%，来自欧元区的订单减少 2.7%，欧元区以外国家订单则减少 5.9%。分析认为，欧美贸易摩擦给德国海外订单造成负面影响。

美对华施加关税将影响自身消费 8 月 7 日，美国贸易代表办公室公布了第 2 轮关税计划，将对 160 亿美元的进口中国产品加征 25% 的关税，此次关税将于 8 月 23 日生效。产品清单中包括被用于电视机和移动电话等数码家电的半导体、电子零部件和塑料制品。

美国上周初请意外下降 7 月 PPI 不及预期 周四(8 月 9 日), 美国公布至 8 月 4 日当周初请失业金数据和 7 月 PPI 数据。数据显示, 上周美国初请失业金人数意外下降, 美国 7 月 PPI 指数 7 个月来首次持平。初请失业金数据显示, 美国至 8 月 4 日当周初请失业金人数录得 21.3 万人, 预期为 22 万人, 前值由 21.8 万人修正为 21.9 万人。

2、本周行业新闻

炬华 3 万吨铝基新材料项目顺利投产 经过一年的紧张建设, 山西炬华 3 万吨铝基新材料项目于 7 月 31 日顺利投产, 该项目是今年河津市确定的 80 项重点工程之一, 属高新技术绿色环保项目, 生产新型铝基催化材料, 主要用作石油催化剂, 还可作为吸附剂、干燥剂等, 项目的实施对加快全市铝工业转型发展, 推动国家级铝产业示范基地建设具有重要意义。

美国铝业: 罢工不会影响生产 工厂已启动应急计划 美国铝业援引澳大利亚铝业公司的话称, 罢工不会对生产造成任何影响, 工厂都有相应的应急计划, 以确保在罢工行动期间可以继续生产。

南苑 20 万吨再生铝项目落户山西 南苑 20 万吨再生铝项目落户山西, 项目地点位于山西繁峙县高新开发区, 预计 2018 年底投入生产。项目完成后再生铝合金锭年生产能力可达 20 万吨, 目前投资在建一期工业园 100 亩资金投入 5.3 亿, 年产 30 多亿, 每年预计上缴税收 3 亿, 可解决 400 余人就业, 二期规划汽

车压铸产业园以及精加工生产线，计划开始创业板上市，今后将为繁峙建设贡献更多的力量。

芯能新材料铝塑膜一期项目 9 月投产 近日，湖南芯能新材料有限公司(以下简称芯能新材料)的锂电池铝塑膜生产线项目一期将在 9 月部分建成投产，年产值可达 3 亿元，该项目分两期建设，预计 2019 年全部建成投产，年产值可达 10 亿元。

工会: 因劳动协议争端，美国铝业西澳州工人开始无限期罢工 墨尔本 8 月 8 日消息，澳大利亚工会周三称，美国铝业在西澳州的工人因劳动协议争端已开始无限期罢工，工会在声明中称，此次罢工是因美国铝业向澳洲工厂监管机构提请终止现有协议，影响了该公司三个氧化铝炼厂和两个铝土矿厂约 1600 名员工。

山东邹平铝业停产 6 万吨电解铝产能 8 月 5 日下午两点半左右，山东邹平铝业完成运行的 6 万吨电解铝产能断电停产工作，至此，该公司原有 14 万吨电解铝产能全部停产完毕，将退出电解铝市场，此前，山东创新集团已经购买该公司 14 万吨电解铝指标，并置换至内蒙古创源金属有限公司。

爱励镇江超长铝板机加工项目将于 10 月投产 记者日前从爱励铝业(镇江)有限公司了解到，该公司正在扩建一个 1500 吨的“超长铝板机加工中心项目”，主要用于加工超长和超宽的飞机部件，包括机翼板和机翼梁。据该公司相关负责人介绍，机翼板深加工项目总投资约 2000 万美元，将扩建 5000 平米的厂房和增设一台 5 轴龙门铣床，预计该项目将于今年 10 月建成投产。

南宁将打造重要高端铝产业基地 近日，广西壮族自治区政府印发《南宁高端铝产业基地建设行动计划（2018-2022）》，将以铝产业“科技研发-合金材料-精深加工-下游应用-成套装备”为方向，进一步做大做强广西南南铝加工有限公司、南南铝业股份有限公司等铝加工生产主体，建设高端铝加工产业链，到2020年底，南宁市铝加工及下游产业实现产值500亿元，到2022年底，力争南宁市铝加工及下游产业实现产值超1000亿元。

尽管惨遭美国制裁 俄铝第二季仍保持良好盈利 莫斯科8月6日消息，俄铝周一公布第二季获利4.4亿美元，尽管美国今年早前对俄铝实施制裁，但该公司仍保持良好盈利水平，俄铝第二季经常性净利同比大幅增长75%，但较2018年第一季度下滑17%，该数据是4月初美国对俄铝实施制裁以来公布的首批获利数据。

四、总结与预测

本周氧化铝价格小幅上涨，虽然随着国内外氧化铝价差的出现，部分企业开始出口氧化铝，但是国内市场整体现货成交平淡。目前北方地区矿石供应偏紧，部分氧化铝厂弹性生产。并且国外传出海德路以及美铝的消息，支撑国外氧化铝的价格。这些因素都利好当前氧化铝价格，整体市场看涨氛围较浓。短期来看，随着铝价的回暖，我们预计氧化铝价格会继续上涨，预计运行区间在2900-3400元/吨。电解铝方面，本周铝价震荡上行，市场整体表现较为活跃。电解铝方面，本周铝价走势跌宕起伏，周四大幅拉涨主要由于美铝西澳工厂罢工影响。但此后，美国铝业发布消息称西澳的工厂已有应急计划，罢工不会影响生产，铝市回吐部

中国铝市场周度报告

2018年 第28期 总第198期

分涨幅。目前来看，在氧化铝持续上涨以及电力成本提高的推动下，成本支撑偏强。但电解铝库存依旧维持高位，消费淡季需求疲软凸显，加之贸易战再度升级等因素影响下，也令铝价继续承压。短期来看，铝价或将继续维持震荡运行。

【免责声明】

本研究报告仅供上海钢联电子商务股份有限公司及“我的有色网”客户使用，我的有色网铝研究团队不会因接收人收到本报告而视其为该公司的当然客户。

本研究报告由我的有色网铝研究团队制作，是基于研究团队认为可靠的且目前已公开的信息撰写，我们力求但不保证该信息的准确性和完整性，客户也不应该认为该信息是准确和完整的。同时，本团队不保证文中观点或陈述不会发生任何变更，在不同时期，本团队可发出与本报告所载资料、意见及推测不一致的报告。

我的有色网铝研究团队会适时更新我们的研究，但可能会因某些规定而无法做到，在任何情况下，本报告中的信息或所表述的意见并不构成对任何人的投资建议，也没有考虑到个别客户特殊的投资目标、财务状况或需求。客户应考虑本报告中的任何意见或建议是否符合其特定状况，若有必要应寻求专家意见，本公司及雇员不对使用本报告而引致的任何直接或者间接损失负任何责任。

本报告所载的资料、工具、意见及推测只提供给客户作参考之用，并非作为或被视为出售或购买证券或其他投资标的的邀请或向人作出邀请。

本报告涉及期货、期权及其它衍生工具的交易，因其包括重大的市场风险，因此并不适合所有投资者。在任何情况下，本团队不对任何人因使用本报告中的任何内容所引致的任何损失负任何责任，投资者需自行承担风险。

本报告版权归我的有色网铝研究团队所有，未获得我的有色网铝研究团队事先书面授权，任何人不得对本报告进行任何形式的发布、复制或出版作任何用途，合法取得本报告的途径为本公司网站及本公司授权的渠道。

铝周报主要编写人员：

【铝土矿】

联系人：王皖湘

电话：021-26093895

【氧化铝】

联系人：陆俊杰

电话：021-26093272

【电解铝】

联系人：方艺静

电话：021-26093264

【铝合金、再生铝】

联系人：朱友文

电话：0791-88385173

【铝棒】

联系人：佟以来

电话：021-26093898

我的有色铝业资讯 微信号



上海钢联电子商务股份有限公司（300226）

地 址：上海市宝山区园丰路 68 号

资讯监督：李旬

联系人：方艺静

电 话：021-26093264