



肉鸡2021 上半年回顾 及下半年展望



时间：2021年7月



制作人：朱鹏亮、程婧、
徐攀、刘晓庆



地点：淄博



目录

Contents

1

概述

2

2021年上半年市场回顾

3

2021年下半年市场展望

4

免责及版权声明

上半年肉鸡市场概述

春节过后，种禽供不应求，祖代、父母代直至商品代鸡苗供应紧张，盈利颇丰。大肉食鸡苗受终端市场以及疾病、天气、种源等因素的影响，6月份苗价大幅下滑，跌至低谷。第一季度养户信心不足，补栏欠佳，毛鸡价格攀至高位。而后随产能恢复和终端市场复苏乏力影响，白羽产业链陷入亏损状态。817小白鸡供应持续增量，全产业链亏损加剧，白条鸡走货不温不火，终端交投持续疲软。麻鸡市场终端消费疲软，走货不畅，双疫影响叠加猪价下滑，肉禽市场整体低迷。



目录

Contents

1

概述

2

2021年上半年市场回顾

3

2021年下半年市场展望

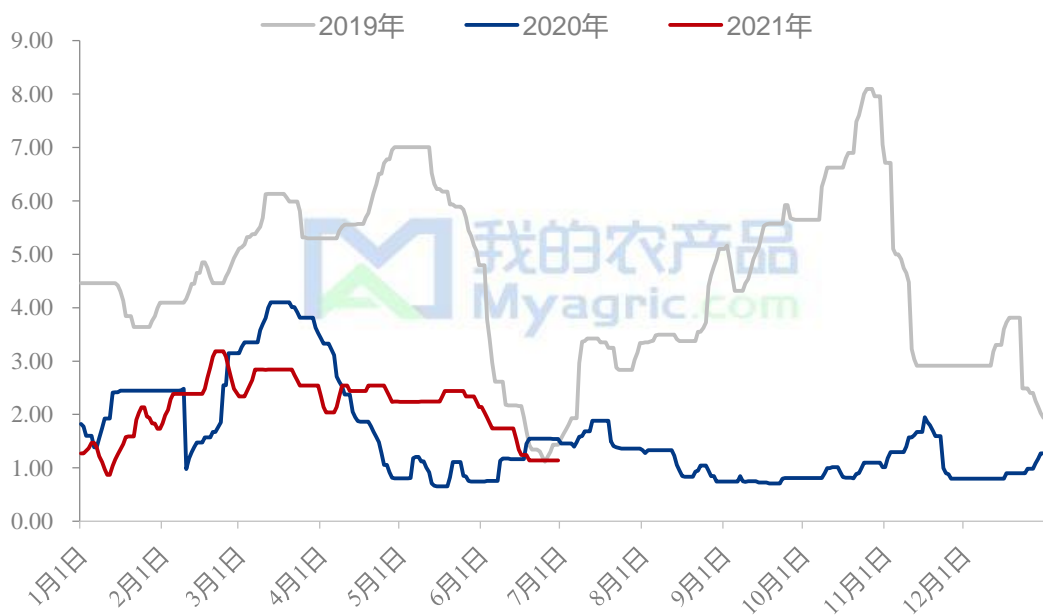
4

免责及版权声明



2021年上半年种蛋价格走势回顾

(2019年-2021年) 全国大肉食种蛋价格走势(元/枚)



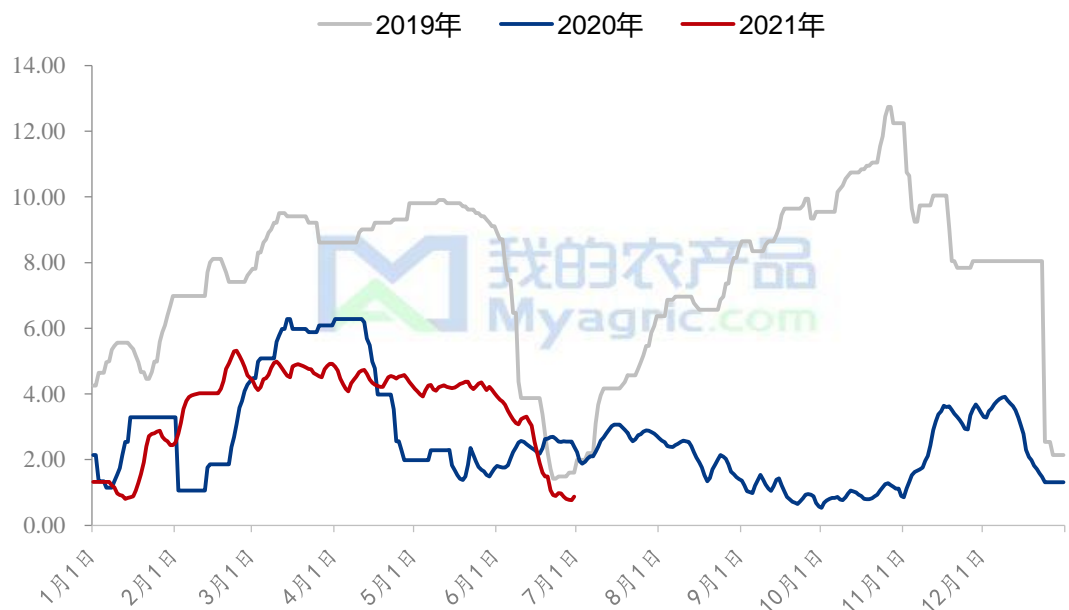
数据来源: 我的农产品网

全国大肉食种蛋1-6月份均价2.14元/枚, 环比涨幅96.33%, 同比涨幅5.94%。1月份, 受春节假期、疫情等因素的影响, 种蛋价格处于低位; 2-5月底, 鸡苗价格处高位, 市场鸡苗供不应求, 种蛋需求稳定, 蛋价在2.50-3.50元/枚; 6月份, 毛鸡、鸡苗价格大幅跳水, 蛋价跌至低位盘整。



2021年上半年大肉食鸡苗价格走势回顾

(2019年-2021年) 全国大肉食鸡苗价格走势(元/羽)



数据来源: 我的农产品网

全国大肉食鸡苗1-6月份均价3.57元/羽, 环比涨幅78.5%, 同比涨幅11.21%。

春节过后至6月上旬, 鸡苗供不应求, 苗价在4.00-6.00元/羽左右区间徘徊, 孵化企业盈利颇丰

6月中旬, 天气、养殖、低价苗冲击等因素使得苗价大幅跳水, 孵化企业由盈利转为亏损, 成交混乱。



2021年上半年大肉食毛鸡价格走势回顾

(2019年-2021年) 国内大肉食毛鸡价均价走势图 (元/斤)



数据来源: 我的农产品网

全国大肉食毛鸡均价4.42元/斤, 环比上涨21.43%, 同比上涨16.62%。

1-2月份受春节备货影响和毛鸡货源不足影响, 毛鸡价格涨至上半年内高位5.01元/斤

3月份随着生猪产能的逐步恢复, 冲击毛鸡价格;

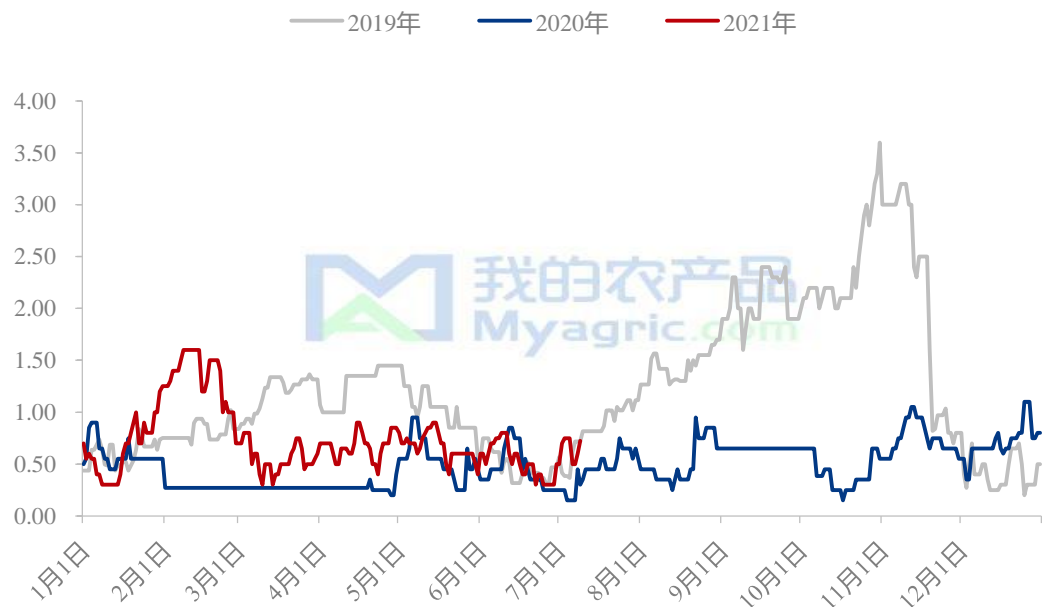
4-5月份毛鸡货源充足, 屠宰产能支撑毛鸡持稳运行。

6月份冷藏厂长期亏损, 采购心态不佳, 加之生猪跌至低位, 毛鸡价格下滑至上半年低点3.80元/斤。



2021年上半年817鸡苗价格走势回顾

(2019年-2021年) 全国817小白鸡苗价格走势图 (元/羽)



数据来源：我的农产品网

全国817鸡苗均价0.72元/羽，环比涨幅24.75%，同比涨幅82.81%。

1-2月份817鸡苗价格先跌后涨，鸡苗价格呈震荡上行走势，达到年内最高点0.95元/羽。

2-3月份白羽肉鸡价格高位，养户零星转养白羽肉鸡，817鸡苗价格下滑至年内最低点0.40元/羽。

3-6月份，鸡苗价格整体波动不大，鸡苗价格在0.40-0.80元/羽左右震荡，进入六月份，苗价跌至年内最低0.30元/羽，中小孵化厂被迫停工、转型，大型孵化企业排苗计划正常。



2021年上半年817小白鸡价格走势回顾

(2019年-2021年) 全国817小白鸡价格走势 (元/斤)



数据来源：我的农产品网

全国817小白鸡均价4.56元/斤，环比涨幅6.89%，同比上涨27.25%。

1-2月份为规避春节，养户看空后市，货源不足，导致毛鸡涨至年内最高点，全国均价5.77元/斤。

3月份随着生猪产能的逐步恢复，817小白鸡价格呈下滑走势。

4-5月份毛鸡出栏增量，受环保政策影响，屠宰开工低位，毛鸡价格下行。

6月份生猪跌至低位，817小白鸡价格下滑至上半年低点3.68元/斤；随后触底反弹，至4.00-4.20元/斤左右。



2021年上半年青脚麻鸡苗价格走势回顾

(2019年-2021年) 青脚麻鸡苗价格走势(元/羽)



数据来源：我的农产品网

青脚麻鸡苗均价2.85元/羽，较2020年同期上涨0.34元/羽，同比涨幅13.55%。

1-2月，企业停孵放假，市场苗量供应偏少，至2月21日涨至最高价4.79元/羽。

4月底跌至最低价1.71元/羽。大中企业按计划扩产补栏。

受五一提振，毛鸡市场略有好转，5月份鸡苗价格就势上涨。

6月，随着企业孵化量增加，市场供应充足，鸡苗价格在2.20-2.60元/羽区间震荡调整。



2021年上半年青脚麻鸡价格走势回顾

(2019年-2021年) 青脚麻鸡均价走势图 (元/斤)



数据来源：我的农产品网

青脚麻鸡均价5.74元/斤，较2020年上半年上涨1.23元/斤，同比涨幅27.27%。

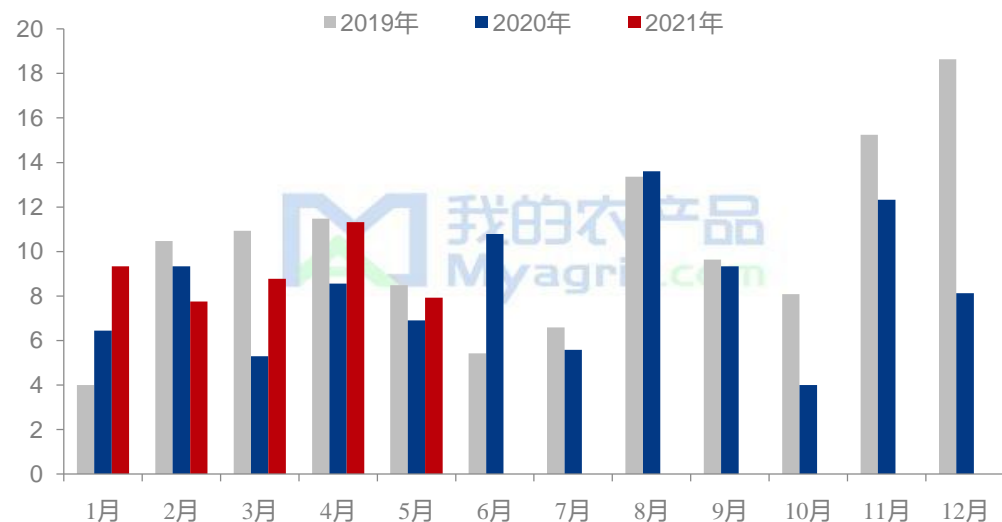
2021年1-2月受春节提振影响，价格涨至高点7.39元/斤。

初入4月即跌破6元关口，在5.00-6.00元/斤的价格区间震荡盘整。至6月26日毛鸡市场均价跌至最低4.49元/斤，较上半年最高均价下跌2.90元/斤，跌幅39.24%。



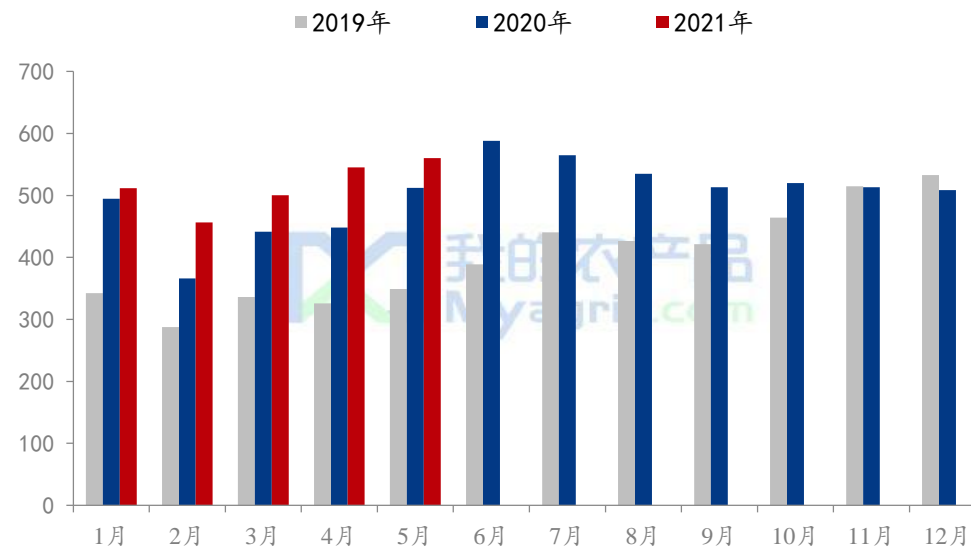
2021年上半年祖代引种量、父母代销量情况回顾

(2019年-2021年) 全国祖代大肉食引种更新量 (万套)



数据来源: 我的农产品网

(2019年-2021年) 全国父母代大肉食鸡苗销售量 (万套)



数据来源: 我的农产品网

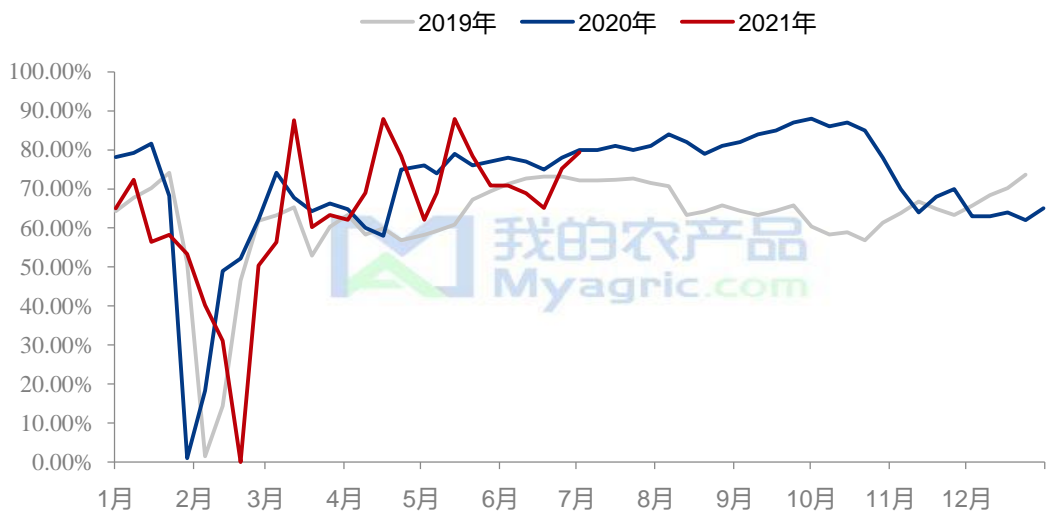
1-5月份我国祖代引种更新量为45.12万套, 同比涨幅23.48%。引种科宝占比较多, AA+、罗斯308占比下滑。

我国父母代鸡苗销量2574.42万套, 同比涨幅13.73%, 达近三年新高。



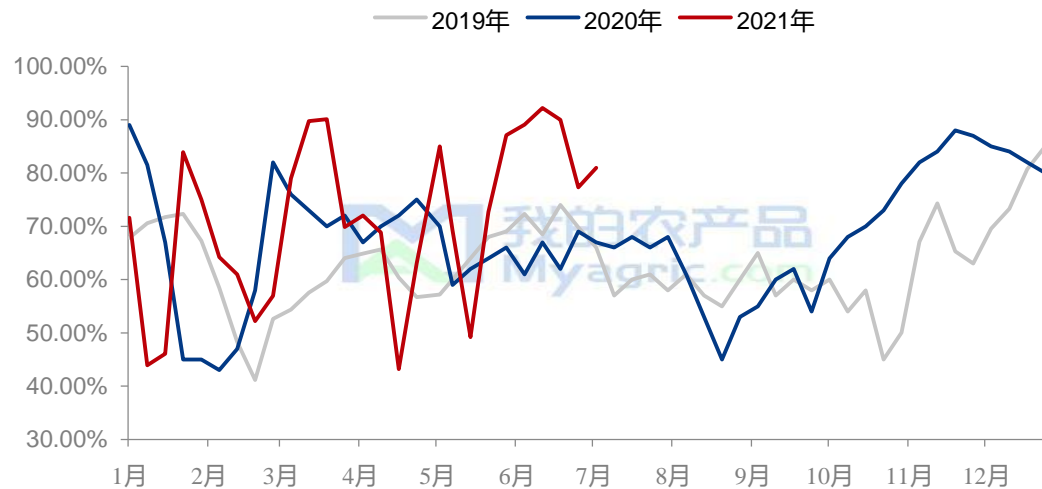
2021年上半年大肉食屠宰情况回顾—开工、库容

(2019年-2021年) 全国大肉食毛鸡样本屠宰开工率走势图



数据来源：我的农产品网

(2019年-2021年) 全国大肉食毛鸡样本屠宰库容率走势图



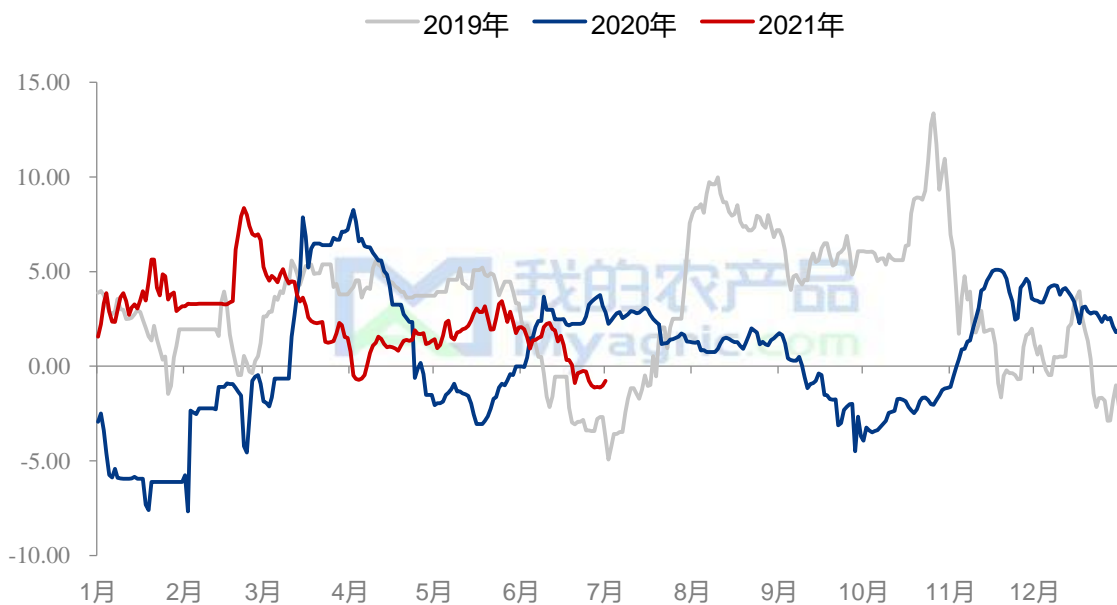
数据来源：我的农产品网

上半年全国大肉食毛鸡样本屠宰开工率在65.5%，同比涨幅0.24%。企业间歇性停工拉低开工；另一方面屠宰产能的扩产增量，侧方面拉低行业开工率。屠宰库容率在70.61%，环比涨幅1.25%，同比涨幅7.20%，生猪低位盘整，经销商持仓观望，库存积压屠宰冷库，社会库存低位。



2021年上半年大肉食养殖盈利走势回顾

(2019年-2021年) 大肉食毛鸡养殖盈利走势图 (元/只)



数据来源: 我的农产品网

在不考虑死淘的情况下, 按照实际收购价格计算养户盈利为2.52元/只, 环比增幅141.51%。

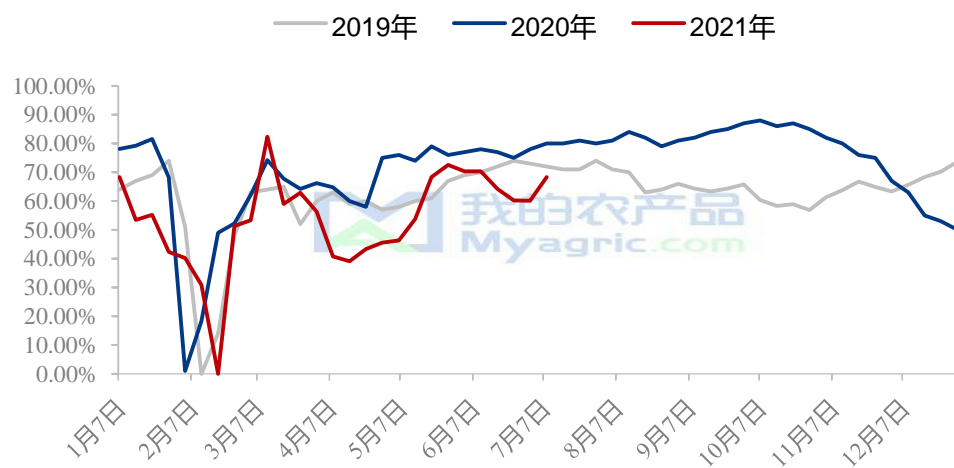
第一季度受2020年新冠疫情影响, 养户补栏不足, 毛鸡盈利达上半年最高位8.36元/只。

在4月和6月分别处亏损状态, 且今年受季节和种源问题, 死淘远胜往年同期, 实际养户盈利有限。



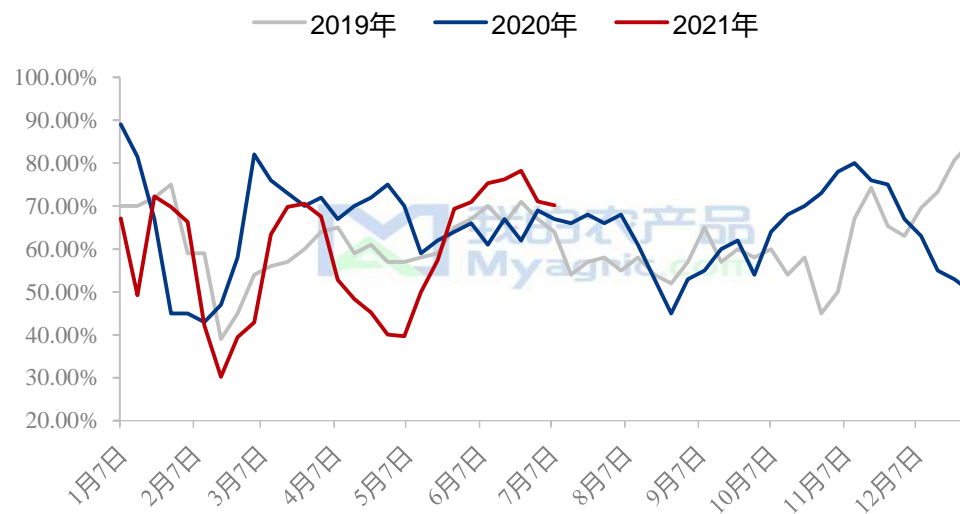
2021年上半年817小白鸡情况回顾—开工、库容

(2019年-2020年) 全国817小白鸡开工率走势图



数据来源：我的农产品网

(2019年-2020年) 全国817小白鸡库容率走势图



数据来源：我的农产品网

全国817小白鸡样本屠宰开工在53.22%，环比跌幅31.28%，同比跌幅18.47%。前期市场鸡源不足，屠宰企业开工弱于往年同期。后期毛鸡出栏增量，企业宰杀盈亏附近徘徊，上半年整体开工偏低。库容率在58.17%，环比跌幅8.67%，同比跌幅11.51%。企业冷库正常周转，受生猪价格低位盘整影响，库存虽然下降，但需求受限库存仍处高位。



2021年上半年817小白鸡养殖盈利走势回顾

(2019年-2021年) 全国817养殖盈利走势图 (元/只)



数据来源: 我的农产品网

817小白鸡总体盈利1.05元/只, 同比增幅538.63%。

第一季度毛鸡出栏偏低, 817小白鸡价格高位运行, 出栏鸡苗价格低, 毛鸡盈利最高位达2.27元/只。

第二季度养殖端小幅亏损, 平均亏损0.15元/只。饲料价格高位, 叠加天气影响, 养殖饲养难度加大, 养殖户出栏盈利空间不高。



2021年上半年青脚麻鸡养殖盈利走势回顾

(2019年-2021年) 青脚麻鸡养殖盈利 (元/只)



数据来源: 我的农产品网

青脚麻鸡平均养殖利润5.25元/只, 同比增长404.81%。

第一季度有高价成本支撑, 盈利尚可, 平均养殖利润为9.42元/只, 同比上涨919.13。

二季度受玉米豆粕涨价影响, 饲料成本攀升, 养殖利润不断被压缩, 平均养殖利润为0.41元/只, 同比下跌87.31%, 环比第一季度下跌95.65%。



目录

Contents

1

概述

2

2021年上半年市场回顾

3

2021年下半年市场展望

4

免责及版权声明



2021年下半年大肉食鸡苗市场展望

(2019年-2021年) 全国大肉食鸡苗价格走势(元/羽)



数据来源: 我的农产品网

预计7-9月初, 鸡苗价格受供需的影响, 终端消费的弱势, 苗价仍处于低位

9月中旬开始随着学生开学及中秋国庆等节日影响, 苗价会有反弹趋势, 但涨幅有限。

12月份为了避开春节期间屠宰企业放假, 鸡苗进入传统的停苗期, 届时苗价会呈现偏弱态势。



2021年下半年大肉食毛鸡市场展望

(2019年-2021年) 国内大肉食毛鸡价均价走势图 (元/斤)



数据来源：我的农产品网

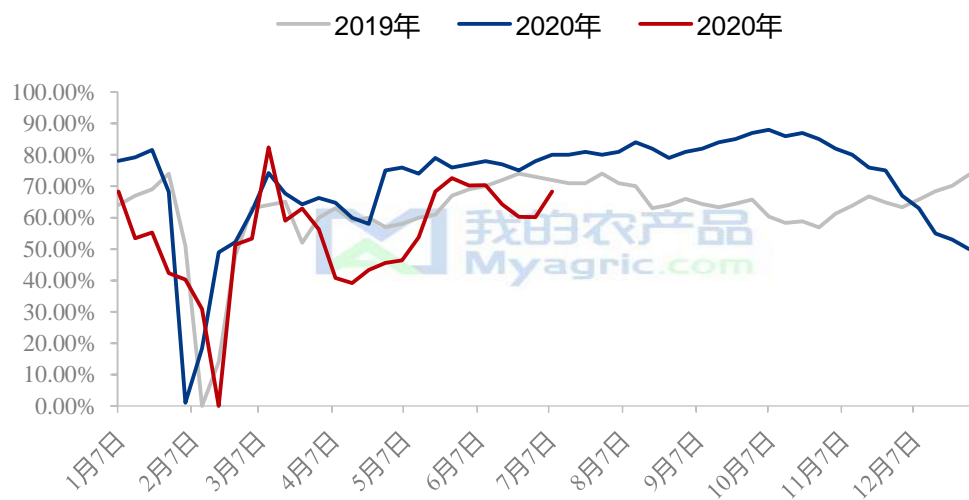
预计，下半年毛鸡价格大势走低。8-9月毛鸡出栏增多，毛鸡供应增多价格难有高位。国庆前期备货，毛鸡价格将配合产品价格上调。受生猪价格低位盘整影响，下半年整体价格处于区间震荡，难以出现大涨大跌的走势，均价在3.70/斤震荡，或有年度低位出现。

预计第三季度鸡肉价格震荡偏弱，4季度鸡肉价格受种禽端变化及猪肉产能情况影响较大，预计偏弱整理。



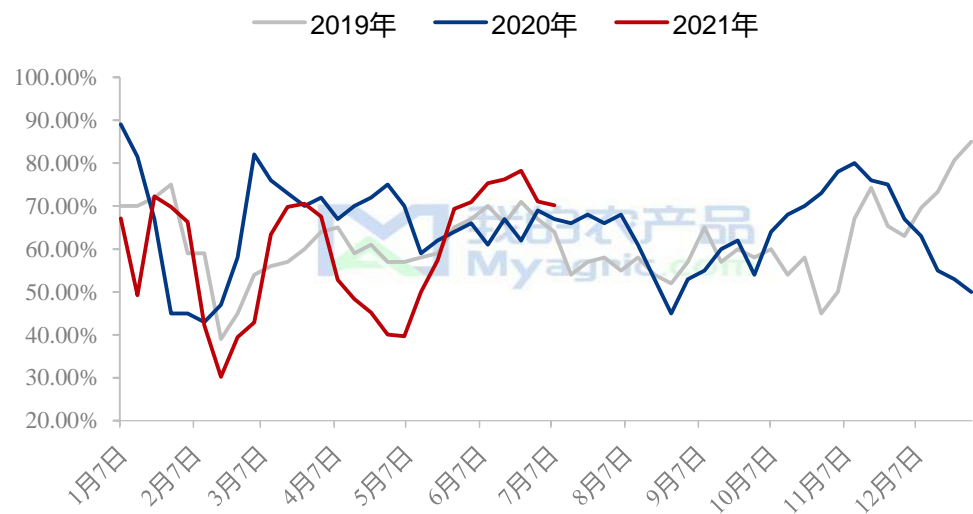
2021年下半年817小白鸡展望—开工、库容

(2019年-2020年) 全国817小白鸡开工率走势图



数据来源：我的农产品网

(2019年-2020年) 全国817小白鸡库容率走势图



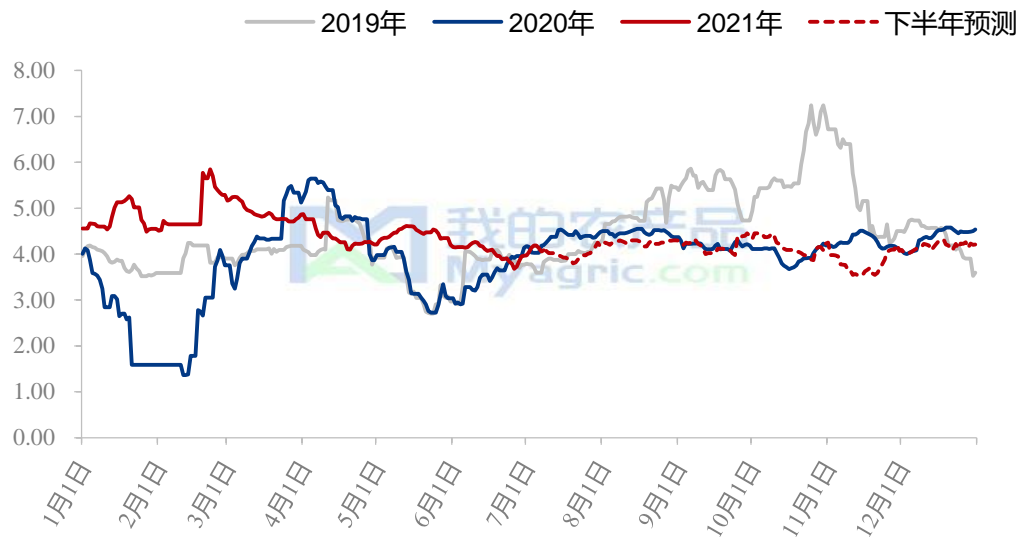
数据来源：我的农产品网

全国817小白鸡样本屠宰开工在53.22%，环比跌幅31.28%，同比跌幅18.47%。前期市场鸡源不足，屠宰企业开工弱于往年同期。后期毛鸡出栏增量，企业宰杀盈亏附近徘徊，上半年整体开工偏低。库容率在58.17%，环比跌幅8.67%，同比跌幅11.51%。企业冷库正常周转，受生猪价格低位盘整影响，库存虽然下降，但需求受限库存仍处高位。



2021年下半年817小白鸡市场展望

(2019年-2021年) 全国817小白鸡价格走势(元/斤)



数据来源: 我的农产品网

预计下半年817小白鸡价格区间整理, 整体波动并不大, 7月底毛鸡出栏量减少, 届时供应端对毛鸡有一定支撑, 毛鸡价格或涨至4.20-4.30元/斤左右。

国庆节前期, 经销商备货节日, 817小白鸡价格或配合白条价格上调。随着下半年猪价回落, 猪肉供应量增加, 下半年难以出现大涨大跌的走势, 均价在3.90-4.20/斤震荡。

2021年下半年青脚麻鸡市场展望

(2019-2021年) 青脚麻鸡均价走势预测图 (元/斤)



数据来源：我的农产品网

预计7-9月份市场毛鸡供应量增加。7月上旬青脚麻鸡价格在成本线震荡，下旬震荡上行；8-9月行情向好，借双节提振，价格高点或出现在中秋前后，预计毛鸡均价在5.50-6.20元/斤左右。10月份毛鸡出栏量高位，终端需求回落，鸡价或小幅回落。

预计下半年青脚麻鸡均价在5.50元/斤左右，由于饲料成本过高，养殖盈利实现难度依然较大。



目录

Contents

1

概述

2

2021年上半年市场回顾

3

2021年下半年市场展望

4

免责及版权声明

上海钢联（Mysteel Group 股票代码：300226），是全球领先的大宗商品资讯与数据服务商。

作为恪守第三方立场的价格评估机构（PRA），上海钢联构建了以价格为核心，影响价格波动的多维度数据体系，为产业及金融客户提供决策支持，在现货与金融衍生品市场均取得了广泛认可与应用。

公司服务行业覆盖黑色金属、有色金属、能源化工、建筑材料、农产品及上下游产业链，通过价格、数据、快讯、分析、咨询、会务的产品矩阵，帮助全球客户在复杂多变的市场中作出明智决策。

 <h2>钢铁 黑色金属</h2>		<h2>能源化工</h2>		<h2>建筑材料</h2>
	<h2>有色金属</h2>		<h2>农产品</h2>	
				



免责声明

Mysteel力求使用准确的数据信息，客观公正地表达内容及观点，但这并不构成对客户直接决策建议，客户不应以此取代自己的独立判断，客户应该十分清楚，其据此做出的任何决策与Mysteel及其员工无关。报告中的信息均来源于公开资料及本公司合法获得的相关资料，Mysteel不确定客户收到本报告时相关信息是否已发生变更，报告中的内容和意见仅供参考，在任何情况下，Mysteel对客户及其员工对使用本报告及内容所引发的任何直接或间接损失概不负责，任何形式的分享收益或者分担损失的书面或口头承诺均为无效，Mysteel及员工亦不为客户因使用本报告或报告所载内容引起的任何损失承担任何责任。

版权声明

本报告版权归Mysteel所有，为非公开资料，仅供Mysteel客户使用。未经Mysteel书面授权，任何人不得以任何形式传送、发布、复制、转载、播放、展示或以其他方式使用本报告的部分或全部内容，否则均构成知识产权的侵犯。Mysteel保留对任何侵权行为和有悖报告原意的引用行为进行追究的权利。

联系地址：山东省淄博市临淄区大顺路 邮编：255400

☎：15006431298

✉：zhupengliang@mysteel.com