

DDGS 市场

周度报告

(2021.8.6-2021.8.12)



我的农产品

编辑：丁新羽

电话：0533-7026639

邮箱：dingxinyu@mysteel.com



DDGS 市场周度报告

(2021.8.6-2021.8.12)

研究方法及标准

报告中的数据皆为本机构自有的调研数据，我们通过与市场业内人士的电话交流、在线交流、实地调研等方式对报告中数据进行验证和修正，以力求真实的反馈市场情况，并给出相应的结论，为客户的决策提供必要的帮助和参考。

报告可信度及声明

我的农产品网力求以最详实的信息为客户提供指导与帮助，但对于据此报告做出的任何商业决策可能产生的风险，本机构不承担任何法律责任。

目 录

本周核心观点.....	- 1 -
第一章 本周 DDGS 市场主要指标概述.....	- 1 -
第二章 DDGS 供应分析.....	- 1 -
2.1 本周 DDGS 市场行情回顾.....	- 1 -
2.2 酒精企业开机变化.....	- 2 -
第三章 DDGS 需求分析.....	- 3 -
第四章 关联产品分析.....	- 3 -
4.1 玉米行情分析.....	- 3 -
4.2 生猪行情分析.....	- 3 -
第五章 心态解读.....	- 4 -
第六章 DDGS 后市影响因素分析.....	- 5 -
第七章 后期预判.....	- 6 -

本周核心观点

本周 DDGS 市场价格继续企稳回升，大多地区受公共卫生事件和水产养殖需求旺盛的影响，下游饲料企业采购心理有所转变，由前期的刚需补库转变为积极建库。加之目前仍有大多酒精企业检修，开工率不高，需求与开工双重支撑的情况下，本周厂家销售压力减弱，价格上涨。

第一章 本周 DDGS 市场主要指标概述

	类别	本周	上周	涨跌
价格	黑龙江高脂 (元/吨)	2466	2463	+3
	河南高脂 (元/吨)	2597	2558	+39
	全国高脂 (元/吨)	2522	2497	+25
供应	DDGS 周度产量 (万吨)	6.26	7.03	-0.77
	玉米酒精企业开机率	39.36%	44.17%	-4.81%
需求	东北地区整体下游需求变化不大；安徽、河北、四川地区禽料、水产需求有所恢复；河南地区受疫情影响，饲料厂纷纷备货，采购量有所提高。			
利润	黑龙江 (元/吨)	-131	-196	+65
	河南 (元/吨)	-493	-455	-38

第二章 DDGS 供应分析

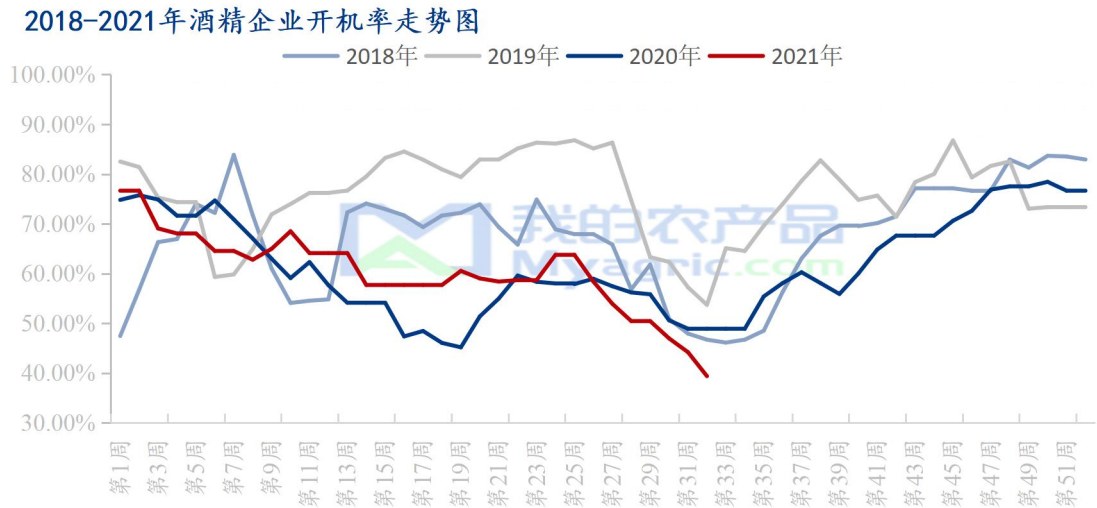
2.1 本周 DDGS 市场行情回顾

本周酒精企业 DDGS 报价稳中偏强运行，截止 8 月 11 日，黑龙江地区玉米高脂 DDGS 主流报价 2500 元/吨，价格较上周 2475 元/吨上调 25 元/吨；吉林地区玉米高脂 DDGS 主流报价 2480 元/吨，价格较上周 2450 元/吨上调 30 元/吨；河南地区高脂

DDGS 主流报价 2650 元/吨，价格较上周 2585 元/吨上调 65 元/吨；河北地区低脂 DDGS 主流报价 2400 元/吨，价格较上周 2400 元/吨不变。

2.2 酒精企业开机变化

根据我的农产品网对全国 34 家酒精企业调查数据显示，本周东北部分大厂由于酒精利润较低和设备正常维护，依旧停机检修中，本周肇东中粮、辽宁国投停机；河南地区受公共卫生事件影响，下游走货速度加快，当地酒精开机率平稳。全国整体开机率仍呈现下降趋势。



数据来源：我的农产品网

第三章 DDGS 需求分析

本周东北地区整体下游需求微幅提升；安徽、河北、四川地区禽料、水产需求旺盛，饲料厂备货积极；河南地区受疫情影响，需求明显提升，饲料厂纷纷备货，采购量有所提高。

第四章 关联产品分析

4.1 玉米行情分析

本周玉米价格下调明显，东北地区贸易商持续出货，加之东北地区部分企业停收的影响，东北粮源入关明显增加，华北地区深加工企业玉米上货量持续增加，企业持续下调玉米收购价格，养殖端对玉米需求仍持续使用替代产品，对玉米价格暂无明显支撑，预计短期玉米价格持续震荡偏弱调整。

2019-2021年全国玉米均价走势（元/吨）



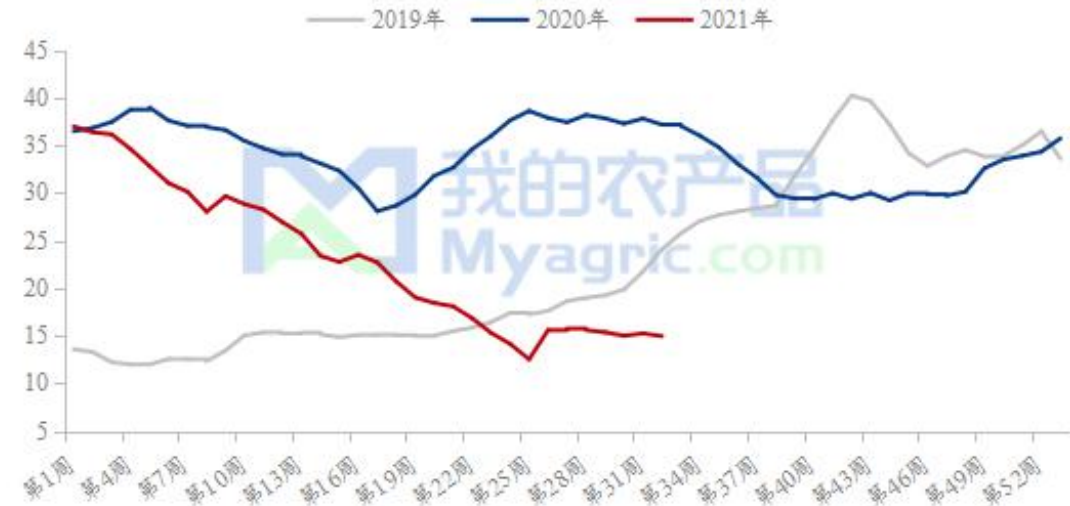
数据来源：我的农产品网

4.2 生猪行情分析

本周生猪出栏均价 14.94 元/公斤，较上周下跌 0.29 元/公斤，环比下跌 1.90%，同比下跌 59.81%。本周猪价走势和上周基本一致，先涨后跌，主要体现在以下几方面：
1、周末期间受部分华东以及川渝地区养殖场挺价拉涨带动下，猪价小幅上扬，但终端需求不佳，持续性短；
2、部分疫情严重区域因暂未接触封锁，当地居民消费需求

低，养殖场停秤或降价出栏；3、白条肉量价齐低，并未出现明显好转，屠企压价收猪，猪价下行。短期来看，疫情影响因素较大，预计下周猪价或维持弱势。

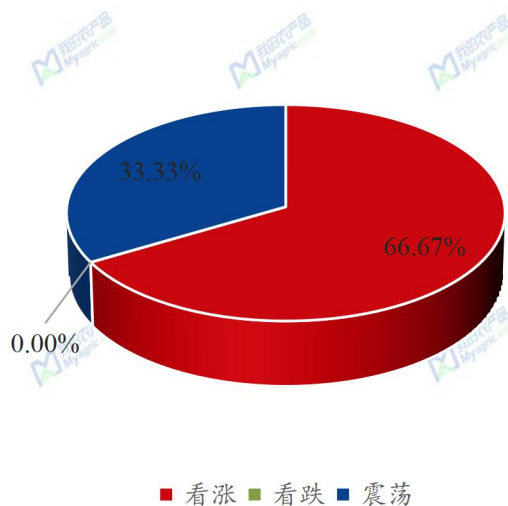
全国外三元生猪出栏均价走势图（元/公斤）



数据来源：我的农产品网

第五章 心态解读

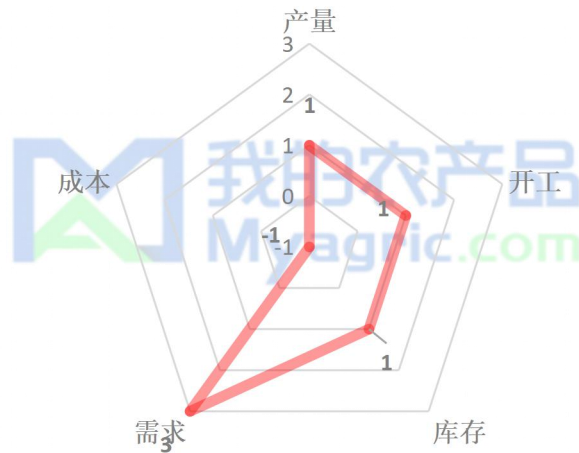
厂家心态调研



样本数量：生产企业 30 家

第六章 DDGS 后市影响因素分析

DDGS 后市价格影响因素分析



影响因素分析:

开工: 开工率小降, 弱势利好价格; **产量:** 产量小降, 弱势利好后市

库存: 库存水平不高, 弱势利好价格; **需求:** 下游需求提升, 一般利好后市

成本: 成本价格下降, 对价格弱势利空

总结: 开工维持低位, 库存水平不高, 原料玉米成本下降对 DDGS 无涨价支撑, 下游需求增量, DDGS 价格稳中偏强。

影响因素及影响力值说明

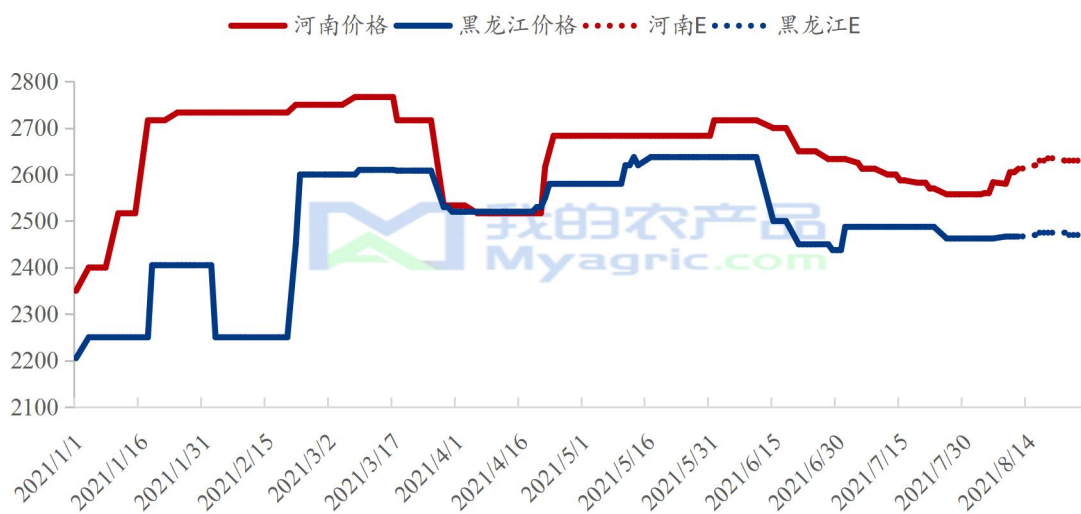
5	重大利好	-5	重大利空
4	明显利好	-4	明显利空
3	一般利好	-3	一般利空
2	小幅利好	-2	小幅利空
1	弱势利好	-1	弱势利空

注: 以对价格的影响力确定利好利空因素, 该因素的影响力指标是通过与市场人士充分沟通后结合市场客观情况进行综合数值判定。

第七章 后期预判

目前 DDGS 市场整体看涨氛围较重，大多地区下游签单走货提高，从心态方面看主要是公共卫生事件对物流的影响，导致终端客户囤货意愿增强，但从需求端来看，猪料情况并不理想，单凭水产带动力量有限，如果发运受阻的情况得到缓解，价格将缺少有力支撑。预计涨价幅度有限，预计下周温和上涨。

2021年主要产区DDGS价格走势预测图（元/吨）



数据来源：我的农产品网

免责声明：

Mysteel 力求使用准确的数据信息，客观公正地表达内容及观点，但这并不构成对客户直接决策建议，客户不应以此取代自己的独立判断，客户应该十分清楚，其据此做出的任何决策与 Mysteel 及其员工无关。报告中的信息均来源于公开资料及本公司合法获得的相关资料，Mysteel 不确定客户收到本报告时相关信息是否已发生变更，报告中的内容和意见仅供参考，在任何情况下，Mysteel 对客户及其员工对使用本报告及内容所引发的任何直接或间接损失概不负责，任何形式的分享收益或者分担损失的书面或口头承诺均为无效，Mysteel 及员工亦不为客户因使用本报告或报告所载内容引起的任何损失承担任何责任。

资讯编辑：丁新羽 0533-7026639

资讯监督：王涛 18953357515

资讯投诉：陈杰 021-26093100