

# 国产大豆市场

## 周度报告

( 2021.8.20-2021.8.26 )



### 我的农产品

编辑：李斌

邮箱：libin@mysteel.com

电话：0533-7027205

传真：0533-2591999

# 国产大豆市场周度报告

( 2021.8.20-2021.8.26 )

## 研究方法及标准

报告中的数据皆为本机构自有的调研数据，我们通过与市场业内人士的电话交流、在线交流、实地调研等方式对报告中数据进行验证和修正，以力求真实的反馈市场情况，并给出相应的结论，为客户的决策提供必要的帮助和参考。

## 报告可信度及声明

我的农产品网力求以最详实的信息为客户提供指导与帮助，但对于据此报告做出的任何商业决策可能产生的风险，本机构不承担任何法律责任。

## 目录

|                     |       |
|---------------------|-------|
| 本周核心观点.....         | - 1 - |
| 第一章 本周大豆行情回顾.....   | - 1 - |
| 第二章 影响因素分析.....     | - 3 - |
| 2.1 期货走势.....       | - 3 - |
| 2.2 下游需求.....       | - 3 - |
| 2.3 产区天气情况.....     | - 4 - |
| 第三章 大豆后市价格影响因素..... | - 5 - |
| 第四章 后市预测.....       | - 6 - |

## 本周核心观点

本周国内大豆现货价格稳定。截止本周四，东北主产区毛粮收购价在 2.70-2.75 元/斤，价格较上周稳定；塔粮出货价格在 2.88-2.92 元/斤，多数地区价格较上周稳定，部分地区塔粮出货价格较上周下跌 0.02 元/斤。南方沿淮地区商品大豆装车价格在 3.25-3.35 元/斤，价格较上周稳定；湖北早熟豆净粮 3.63-3.65 元/斤，价格较上周平稳。主产区大豆随着国储收购和下游补货，余粮逐步消化，高品质大豆短缺。南方沿淮地区陈豆基本售空。八月底大中高校开学在即，豆制品需求有望提升。但经历前期补库，现阶段下游厂家及贸易采购积极性不大。同时，湖北早熟豆上市量增加，8月24日进口大豆拍卖全部成交，流入市场均补充大豆市场货源。近期需持续关注中储粮收购速度及后期拍卖情况。综合影响下，预计短期内国内大豆市场平稳运行为主。

## 第一章 本周大豆行情回顾

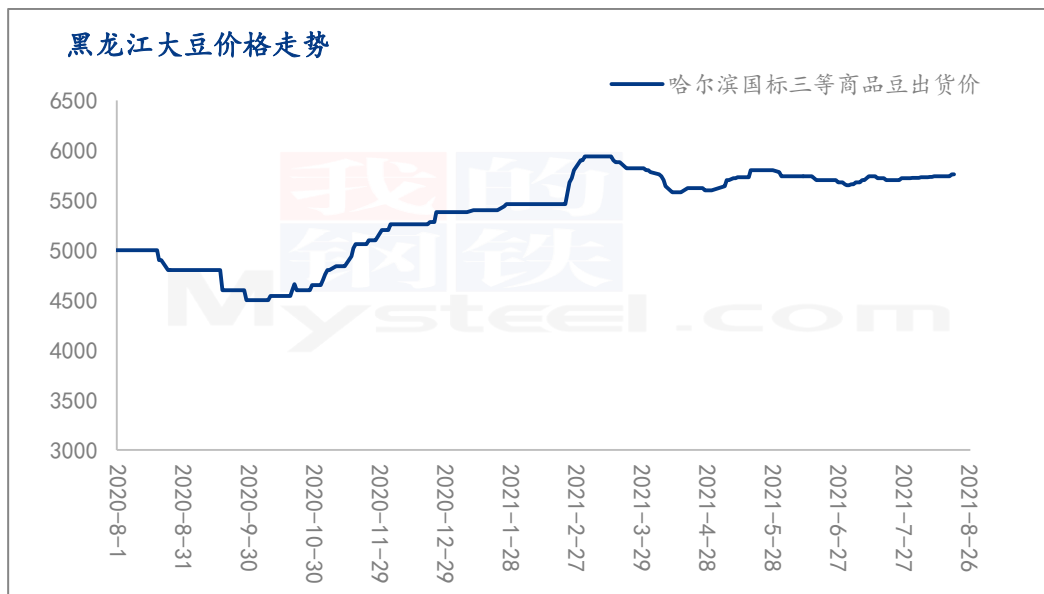


图 1 国产大豆价格走势图

数据来源：钢联数据

本周国内大豆现货价格稳定。截止本周四，东北主产区毛粮收购价在 2.70-2.75 元/斤，价格较上周稳定；塔粮出货价格在 2.88-2.92 元/斤，多数地区价格较上周稳定，部分地区塔

粮出货价格较上周下跌 0.02 元/斤。南方沿淮地区商品大豆装车价格在 3.25-3.35 元/斤，价格较上周稳定；湖北早熟豆净粮 3.63-3.65 元/斤，价格较上周平稳。

东北地区：本周东北主产区毛粮收购价格较上周稳定。下游厂家及贸易商前期接连入市采购，补充库存。同时，各地国储持续收购，主产区大豆货源消化速度有所加快，东北地区余粮见底，高品质货源进一步减少。本周下游采购积极性不高，外发走货速度放缓，出货较清淡，农户手头余粮基本所剩无几，贸易商收购量不大，多以消耗库存为主。本周外发走货速度放缓，出货较清淡，截止本周四，东北主产区毛粮收购价在 2.70-2.75 元/斤，价格较上周稳定；塔粮出货价格在 2.88-2.92 元/斤，多数地区价格较上周稳定，部分地区塔粮出货价格较上周下跌 0.02 元/斤。

南方沿淮地区：本周南方沿淮地区价格稳定。该地区国产大豆购销基本结束，整体市场交易不旺，部分贸易商清库存，为新豆上市做准备。湖北早熟豆由于降水量较多，质量参差不齐，多以质论价。南方沿淮地区商品大豆装车价格在 3.25-3.35 元/斤，价格较上周稳定；湖北早熟豆净粮 3.63-3.65 元/斤，价格较上周平稳。

**表 1 本周国内各地大豆价格**

| 省份   | 地区   | 8.20 价格   | 8.26 价格   | 涨跌    | 规格                       |
|------|------|-----------|-----------|-------|--------------------------|
| 齐齐哈尔 | 讷河   | 2.70-2.75 | 2.70-2.75 | 0     | 毛粮，蛋白 40%                |
|      | 讷河   | 2.88-2.92 | 2.88-2.90 | -0.02 | 塔粮，蛋白 40%左右，水份 12%       |
|      | 拜泉   | 2.70-2.75 | 2.70-2.75 | 0     | 毛粮                       |
|      | 拜泉   | 2.98-3.00 | 2.98-3.00 | 0     | 东升一号，蛋白 43%以上            |
| 黑河   | 五大连池 | 2.88-2.92 | 2.88-2.90 | -0.02 | 塔粮，蛋白 41%，水份 12%         |
|      | 五大连池 | 2.70-2.75 | 2.70-2.75 | 0     | 毛粮                       |
| 哈尔滨  | 宾县   | 2.70-2.75 | 2.70-2.75 | 0     | 毛粮                       |
|      | 宾县   | 2.86-2.92 | 2.86-2.90 | -0.02 | 塔粮，蛋白 40-41%             |
| 佳木斯  | 富锦   | 2.70-2.75 | 2.70-2.75 | 0     | 毛粮                       |
|      | 富锦   | 2.86-2.88 | 2.86-2.88 | 0     | 筛粮，蛋白 39%以上              |
| 双鸭山  | 宝清   | 2.70-2.72 | 2.70-2.72 | 0     | 毛粮，部分高品质 2.70 元/斤        |
|      | 宝清   | 2.95-2.97 | 2.95-2.97 | 0     | 7.0 大颗粒，蛋白 42%           |
| 绥化   | 海伦   | 2.98-3.00 | 2.98-3.00 | 0     | 7.0 大颗粒，蛋白 40-41%，水份 12% |
|      | 海伦   | 2.88-2.92 | 2.88-2.92 | 0     | 塔选，蛋白 40-41%             |
|      | 海伦   | 2.72-2.75 | 2.72-2.75 | 0     | 毛粮                       |
| 吉林   | 敦化   | 2.88-2.90 | 2.88-2.90 | 0     | 塔粮                       |
| 内蒙古  | 大杨树  | 2.70-2.75 | 2.70-2.75 | 0     | 毛粮，蛋白 37-38%，水份 13%      |
|      | 大杨树  | 2.85-2.90 | 2.85-2.88 | -0.02 | 塔粮，蛋白 39%以上，水份 13%以内     |
| 安徽   | 淮北   | 3.28      | 3.28      | 0     | 净粮，蛋白 42-43%             |
| 湖北   | 荆州   | 停报        | 停报        | /     |                          |
|      | 天门   | 3.63-3.65 | 3.63-3.65 | 0     | 早熟豆                      |

|    |     |           |           |   |                   |
|----|-----|-----------|-----------|---|-------------------|
| 湖南 | 衡阳  | 停报        | 停报        | / | 湖北豆，蛋白 46%左右      |
| 江苏 | 徐州  | 3.30-3.32 | 3.30      | 0 | 杂花净粮              |
| 山东 | 菏泽  | 3.30      | 3.30      | 0 | 水份 13%以内，蛋白 42%左右 |
| 河北 | 石家庄 | 3.15-3.18 | 3.15-3.18 | 0 | 净粮                |
| 河南 | 商丘  | 3.18-3.20 | 3.18-3.20 | 0 | 净粮                |

## 第二章 影响因素分析

### 2.1 期货走势

连豆一合约 A2111：上周五开盘在 5645，最高 5880，最低 5625，本周四收盘 5901，涨 269，涨幅 4.78%。截止本周四，成交量在 117710 手，持仓量在 140263 手。



图 2 国内连豆一期货走势图

### 2.2 下游需求

立秋以来，南方蔬菜价格进入上涨的快车道，带动终端居民对于豆制品的选择。南方沿淮地区对于湖北、湖南早熟豆的选择性更强。但部分厂家为控制成本选用进口大豆替代，挤压国产大豆市场。

## 2.3 产区天气情况

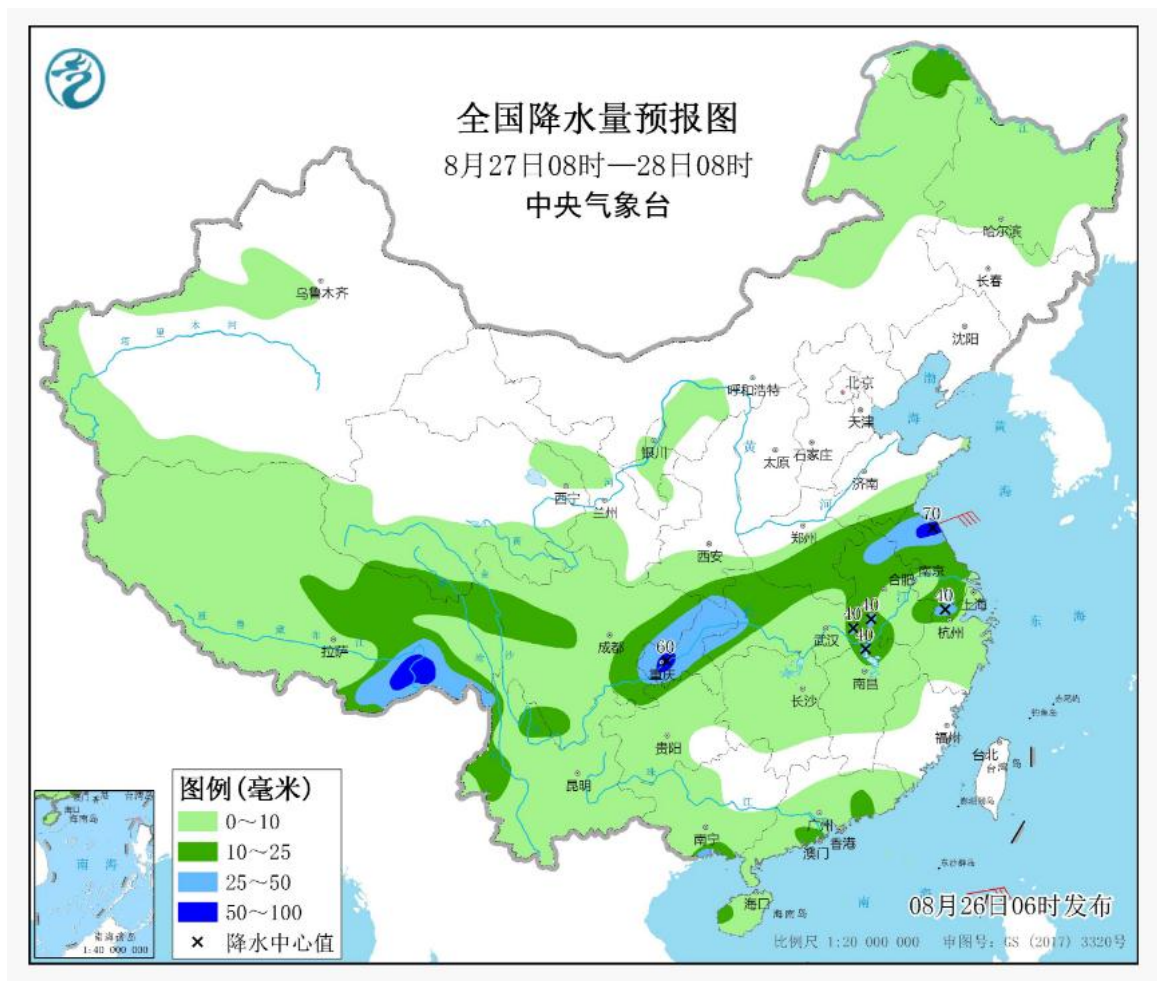


图 3 东北地区降雨情况

据我的农产品网了解，过去一周，黑龙江等东北主产区大豆处于鼓粒期，整体长势情况良好。

来自中国气象中心的消息：预计 9 月东北地区大部气温整体较常年同期偏高，东北地区中北部初霜偏晚，利于秋收作物灌浆成熟和收获。东北地区西部降水偏多，阶段阴雨和农田湿涝不利于作物正常成熟和收获，应加强防范。

### 第三章 大豆后市价格影响因素

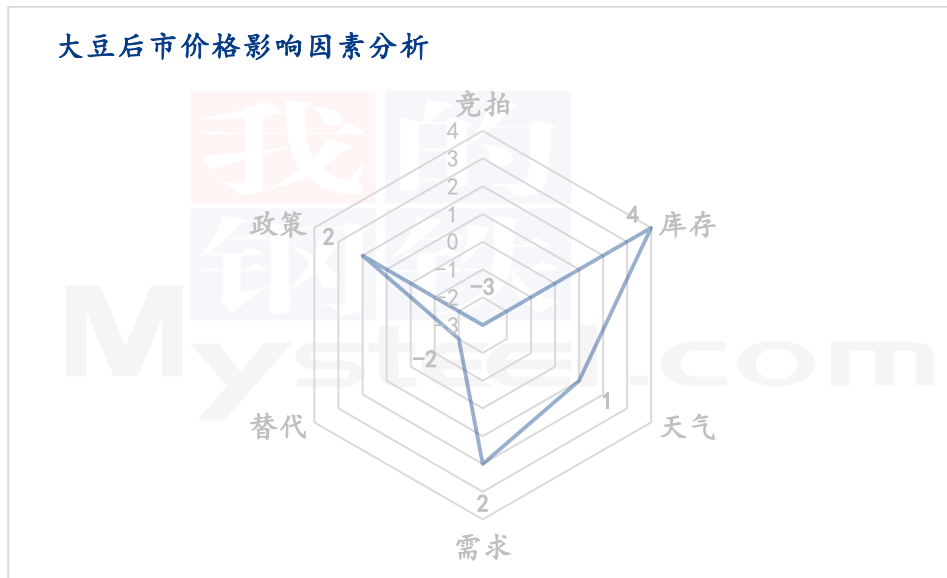


图 4 大豆后市价格影响因素分析

#### 影响因素分析：

**天气：**预计初霜偏晚，弱勢利好；**竞拍：**竞拍进口大豆 100%成交，利空

**库存：**优质货源消耗，明显利好；**需求：**下游产能逐步恢复，小幅利好

**替代：**进口替代现象，小幅利空；**政策：**生产者补贴下发，小幅利好

**总结：**国产大豆优质货源见底，下游豆制品产能开始逐步恢复，但进口大豆拍卖全部成交，后期流入市场将挤压国产大豆，近期国产大豆价格波动空间不大。

影响因素及影响力值说明

|   |      |    |      |
|---|------|----|------|
| 5 | 重大利好 | -5 | 重大利空 |
| 4 | 明显利好 | -4 | 明显利空 |
| 3 | 一般利好 | -3 | 一般利空 |
| 2 | 小幅利好 | -2 | 小幅利空 |
| 1 | 弱勢利好 | -1 | 弱勢利空 |

注：以对价格的影响力确定利好利空因素，该因素的影响力指标是通过与市场人士充分沟通后结合市场客观情况进行综合数值判定。



## 第四章 后市预测

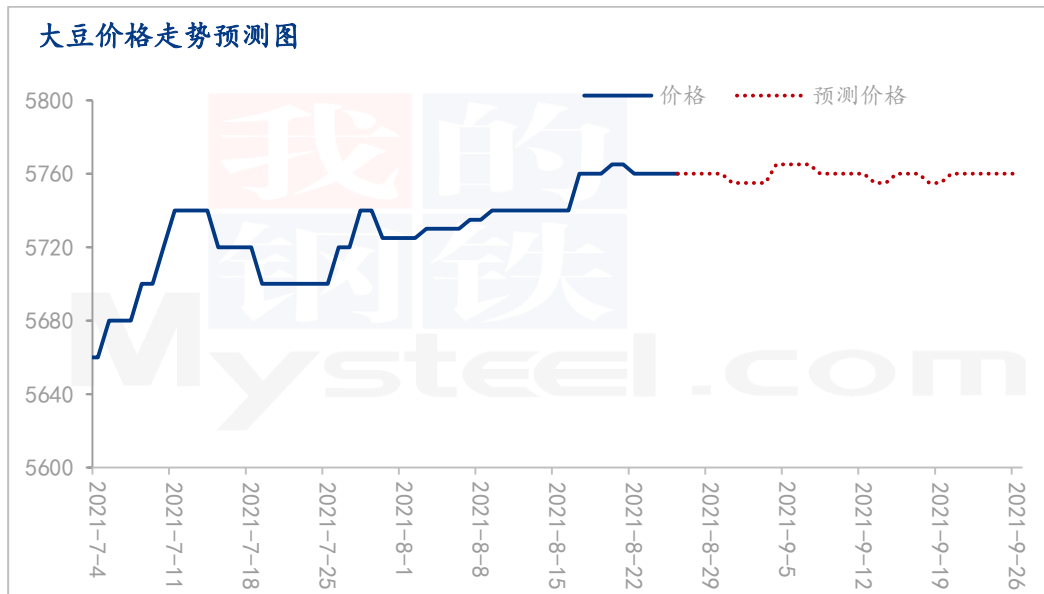


图 5 大豆价格走势预测图

主产区大豆随着国储收购和下游补货，余粮逐步消化，高品质大豆短缺。南方沿淮地区陈豆基本售空。八月底大中高校开学在即，豆制品需求有望提升。但经历前期补库，现阶段下游厂家及贸易采购积极性不大。同时，湖北早熟豆上市量增加，8月24日进口大豆拍卖全部成交，流入市场均补充大豆市场货源。近期需持续关注中储粮收购速度及后期拍卖情况。综合影响下，预计短期内国内大豆市场平稳运行为主。

资讯编辑：李斌 0533-7027205

资讯监督：王涛 0533-7026866

资讯投诉：陈杰 021-26093100

### 免责声明:

Mysteel 力求使用准确的数据信息，客观公正地表达内容及观点，但这并不构成对客户直接决策建议，客户不应以此取代自己的独立判断，客户应该十分清楚，其据此做出的任何决策与 Mysteel 及其员工无关。报告

中的信息均来源于公开资料及本公司合法获得的相关资料，Mysteel 不确定客户收到本报告时相关信息是否已发生变更，报告中的内容和意见仅供参考，在任何情况下，Mysteel 对客户及其员工对使用本报告及内容所引发的任何直接或间接损失概不负责，任何形式的分享收益或者分担损失的书面或口头承诺均为无效，Mysteel 及员工亦不为客户因使用本报告或报告所载内容引起的任何损失承担任何责任。