

# 红枣市场月度报告

(2021年8月)



## 我的农产品

编辑：王梦琪

电话：0533-7026631

邮箱：[wangmengqi@mysteel.com](mailto:wangmengqi@mysteel.com)

# 红枣市场月度报告

(2021 年 8 月)

## 研究方法及标准

报告中的数据皆为本机构自有的调研数据，我们通过与市场业内人士的电话交流、在线交流、实地调研等方式对报告中数据进行验证和修正，以力求真实的反馈市场情况，并给出相应的结论，为客户的决策提供必要的帮助和参考。

## 报告可信度及声明

我的农产品网力求以最详实的信息为客户提供指导与帮助，但对于据此报告做出的任何商业决策可能产生的风险，本机构不承担任何法律责任。

## 目 录

第一章 红枣主要产销区价格动态 .....	- 1 -
第二章 产销区市场分析 .....	- 2 -
2.1 主产区行情分析.....	- 2 -
2.2 主销区行情分析.....	- 3 -
第三章 期货盘面解读 .....	- 4 -
第四章 进出口情况汇总 .....	- 5 -
第五章 红枣后市影响因素分析 .....	- 5 -
第六章 后期预判 .....	- 6 -

## 第一章 红枣主要产销区价格动态

单位：产区（元/公斤）、销区（元/斤）

产销区	地区	品种	级别	7月价格	8月价格	涨跌
产区	阿克苏	灰枣	一级	8.00	8.00	0
			二级	7.00	7.00	0
			统货	4.00	4.00	0
	阿拉尔	灰枣	一级	8.00	8.50	+0.50
			二级	7.00	7.50	+0.50
			统货	4.25	4.25	0
	喀什	灰枣	一级	8.50	9.00	+0.50
			二级	7.50	8.00	+0.50
			统货	5.00	5.00	0
	和田	灰枣	统货	4.50	4.50	0
骏枣		统货	5.50	5.50	0	
销区	河北	灰枣	一级	3.80	4.25	+0.45
			二级	3.25	3.60	+0.35
	河南	灰枣	一级	3.80	4.30	+0.50
			二级	3.00	3.45	+0.45

注：图表中价格为主流价格，根据品质不同价格不一，实际成交根据质量定价。

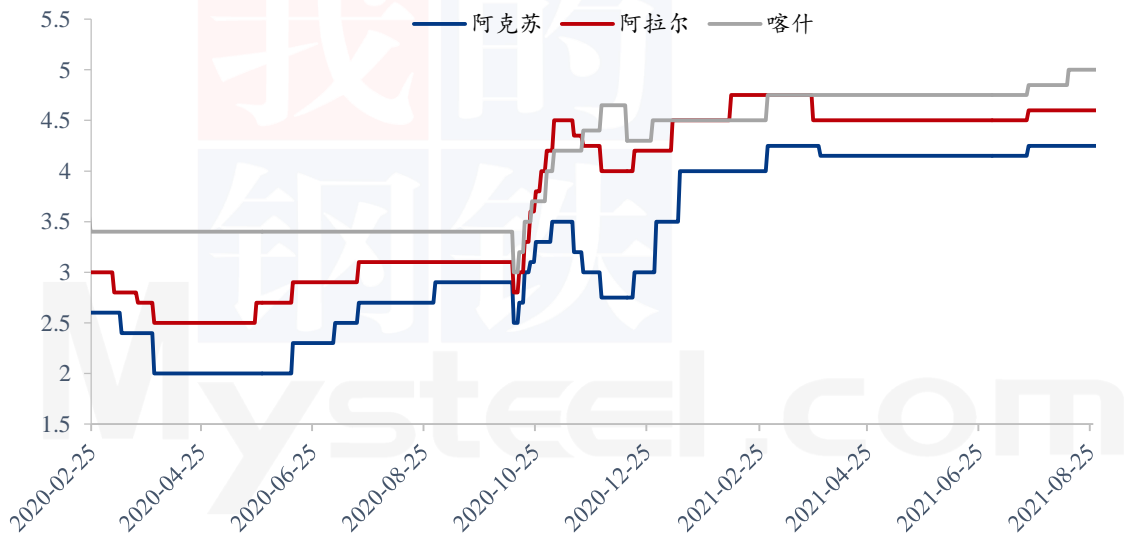
数据来源：钢联数据

八月份主要产销区市价格较七月上漲明显，主销区河北及河南市场价格上漲区间在0.35-0.55元/斤，不同等级价格上涨不一，好货价格坚挺，二三级货源及等外品市场青睐度较高，货源偏紧。主产区一二级红枣价格约上漲0.5元/公斤，目前产区剩余货源有限，可供挑选的货源不多，且中上旬受疫情影响，货源出疆流程繁琐，实际成交量有限。

## 第二章 产销区市场分析

### 2.1 主产区行情分析

红枣主产区统货价格走势（单位：元/公斤）



数据来源：我的农产品网

#### 阿克苏

本月阿克苏地区行情稳中小幅波动，产区剩余可售货源不多，月初受疫情影响外围客户进疆受限，好货要价坚挺，实际成交量有限。据当地枣农反应，后期枣果长势良好，持续跟踪产区天气变化。目前灰枣统货价格参考 4.00 元/公斤左右，一级枣价格参考 8.00 元/公斤，高价在 8.50-9.00 元/公斤，根据品质不同，价格不同。

#### 阿拉尔

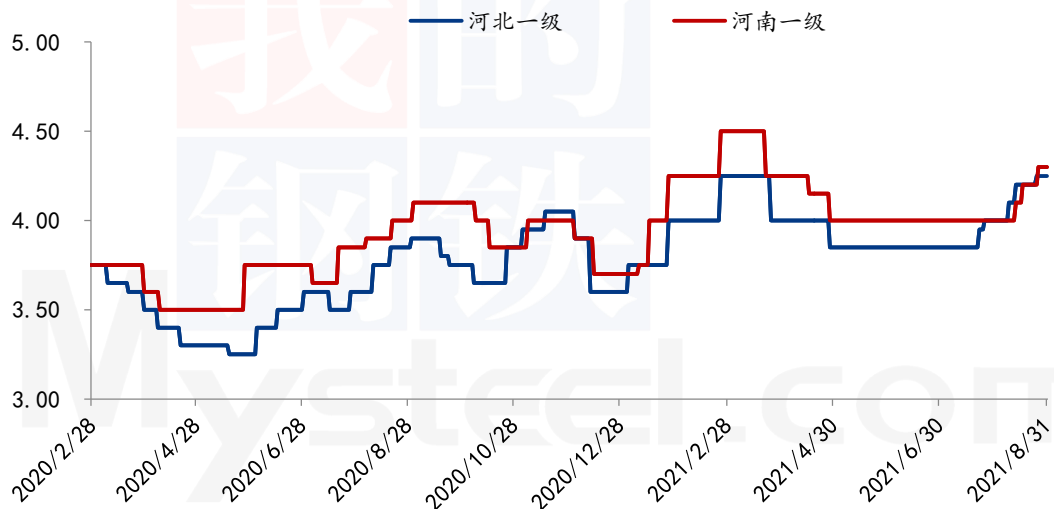
本月阿拉尔地区价格小幅上扬，受减产预期影响，持货商或有惜售心态。因疫情反复外围寻货客商进疆受限，场内剩余货源不多，好货价格偏强，下游接受程度一般，实际成交不多。目前灰枣统货价格参考 4.25 元/公斤，一级枣主流价格参考 8.50 元/公斤，品质不同，高低价格均有。

#### 喀什

本月喀什地区行情稳中上扬，目前场内可售货源有限，客商挑拣拿货，受减产预期影响，部分企业及加工厂停工惜售，好货要价偏硬，实际成交有限。目前灰枣统货价格参考 5.00 元/公斤左右，一级枣价格参考 9.00 元/公斤，根据品质高低价均有。

## 2.2 主销区行情分析

红枣主销区价格走势图（单位：元/斤）



数据来源：我的农产品网

### 河北崔尔庄

疫情影响月初崔尔庄红枣市场暂停交易，交易多集中在冷库及加工厂。本月河北地区红枣各等级价格连续多次上调，价格上涨主要原因，还是前期的减产炒作升温、疫情反复、主产区的天气变化以及双节备货刺激各地客商囤货，受盘面影响外围客户参与度增加，价格多次上调。参考特级灰枣价格在 4.75-5.50 元/斤，一级灰枣较七月份上涨 0.45 元至 4.25 元/斤，二三级货源上涨也较为明显，不同等级客户需求度差异较大，其中二三级及等外品多走线上，外围客户多囤特级一级。

### 河南新郑

本月新郑市场行情较七月份上涨较明显，中上旬受疫情影响，郑州、商丘、安阳等中高风险区管控严格，物流受限，出货受阻，中下旬疫区陆续解封，市场走货逐渐好转，双节备货小高峰，下游需求逐渐回暖，价格跟涨。参考一级灰枣新货交易价格参考 4.30 元/斤，二级灰枣新货价格参考 3.45 元/斤，根据市场货源产地、品质的不同，价格不一。

### 广州如意坊

本月如意坊市场价格稳中小幅调整，整体来看市场上货量增加，当地商户多积极囤货以后新枣下树前的购销，市场走货量虽较前期增加，但不及同期走货量，据悉走

货量仅为去年的五成左右，目前，一级灰枣新货交易价格参考 5.00 元/斤，二级灰枣新货价格参考 4.00 元/斤，根据市场货源产地、品质价格不一。

综上所述：本月销区红枣现货行情上涨较明显，其中主销区沧州地区购销积极性增高，随着天气转冷，滋补类产品需求逐渐回暖，叠加双节备货的提振，出货量及出货频次持续增加。因崔尔庄市场仍处于关停状态，受防疫管控，市场周边商户出摊不稳定成交量有限，交易多集中在冷库及加工厂。河南继河北后第二大中转流通市场，因受疫情影响，市场走货量有限，中下旬才陆续恢复走货进度。红枣淡旺季明显，现阶段看仍处于淡季转旺季的过渡期，虽河北河南中转地出货量增加，但货源下沉尚需时间，预计九月中旬市场走货量将进一步提升。

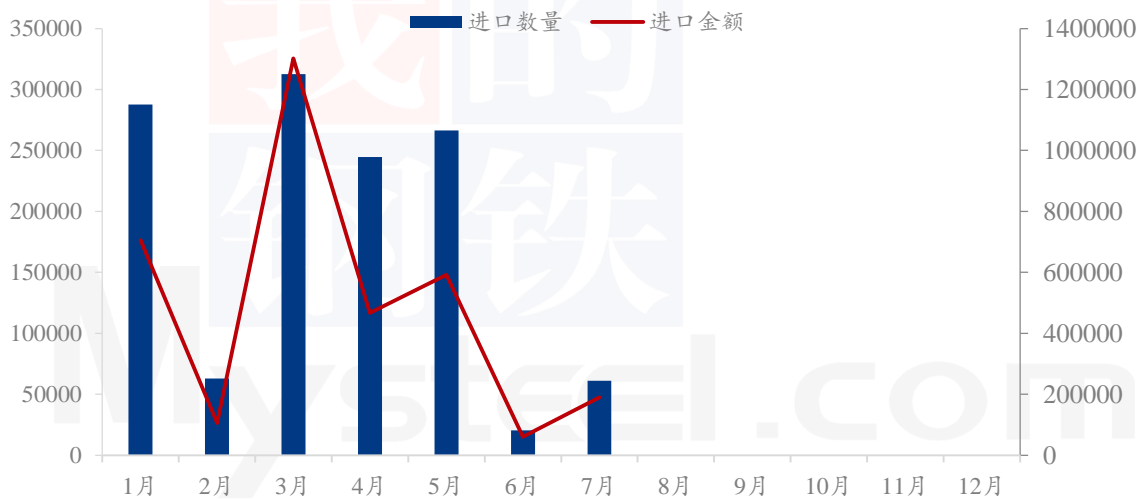
### 第三章 期货盘面解读



截止今日，郑商所红枣期货主力合约 CJ2201 开盘 14205，最高 14570，最低 14150，收盘 14340，涨 130 元/吨，涨幅 0.91%，成交量 153970 手，持仓量 98849 手，日增仓 1649 手。

## 第四章 进出口情况汇总

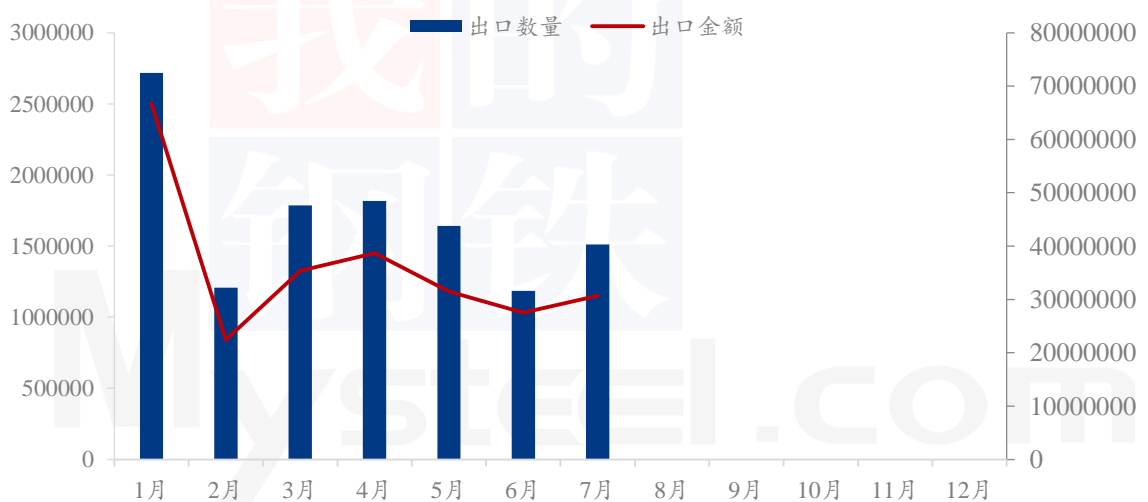
2021年1-7月红枣进口情况（单位：千克）



来源：钢联数据

根据海关数据统计，2021年7月份我国红枣进口量 61134 千克，进口金额 189640 元，进口均价 3102.04 元/吨。进口量环比增加 198%，同比增加 38.23%，1-7 月份累计进口 1256124 千克，同比增加 552.04%。

2021年1-7月红枣出口情况（单位：千克）



来源：钢联数据

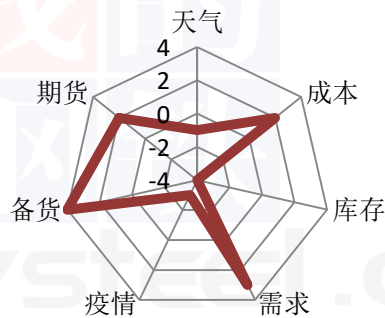
根据海关数据统计，2021年7月份我国红枣出口量 1512124 千克，出口金额 30729876 元，出口均价 20322.33 元/吨。出口量环比增加 27.71%，同比增加 22.15%，



1-7 月份累计出口 11867542 千克，同比增加 39.14%。

## 第五章 红枣后市影响因素分析

红枣后市影价格响因素分析



数据来源：钢联数据

### 影响因素分析：

**库存：**库存水平较高，利空后市价格；**成本：**销区冷库费用支撑价格稳定；

**需求：**受节日带动，需求向暖 **疫情：**主要产销区管控升级、购销受限

**期货：**盘面价格高涨、带动现货价格上调**备货：**双节备货、客商购销积极

**总结：**受减产炒作，期货盘面远期合约价格高涨，提振现货商心态，叠加双节备货，带动价格上调，下游需求回暖有限，去库存速度提升较慢。

影响因素及影响力值说明

5	重大利好	-5	重大利空
4	明显利好	-4	明显利空
3	一般利好	-3	一般利空
2	小幅利好	-2	小幅利空
1	弱势利好	-1	弱势利空

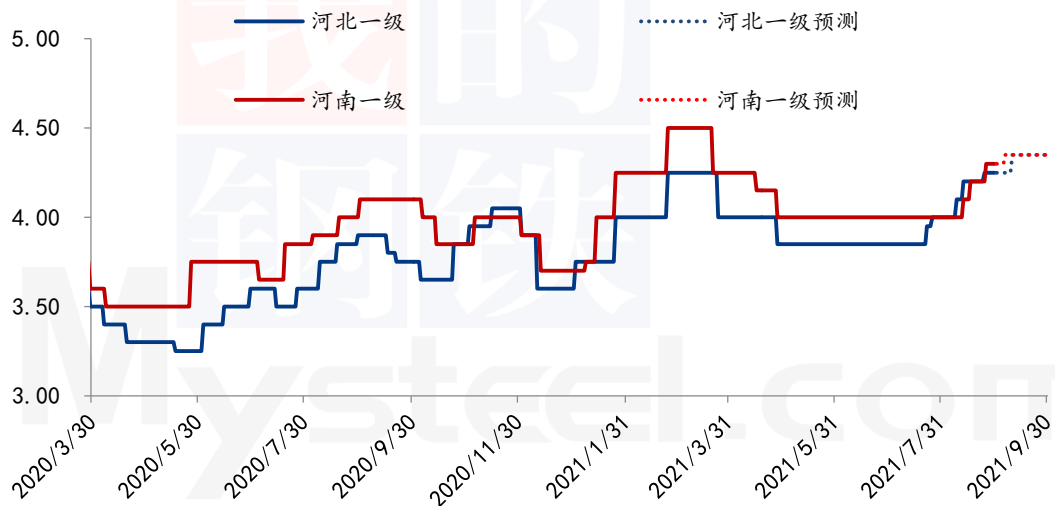
注：以对价格的影响力确定利好利空因素，该因素的影响力指标是通过与市场人士充分沟通后结合市场客观情况进行的综合数值判定。

## 第六章 后期预判

据 Mysteel 电话调研得知，目前主产区枣果长势良好，减产幅度虽不及前期，但减产预期仍存，距离红枣下树尚有近两月时间，具体产量、质量还需重点跟踪产区天

气变化。受双节备货提振，市场走货逐渐向好，货源尚未下沉至终端，短期看价格易涨难跌。

红枣主销区价格走势图（单位：元/斤）



数据来源：钢联数据

免责声明：

Mysteel 力求使用准确的数据信息，客观公正地表达内容及观点，但这并不构成对客户直接决策建议，客户不应以此取代自己的独立判断，客户应该十分清楚，其据此做出的任何决策与 Mysteel 及其员工无关。报告中的信息均来源于公开资料及本公司合法获得的相关资料，Mysteel 不确定客户收到本报告时相关信息是否已发生变更，报告中的内容和意见仅供参考，在任何情况下，Mysteel 对客户及其员工对使用本报告及内容所引发的任何直接或间接损失概不负责，任何形式的分享收益或者分担损失的书面或口头承诺均为无效，Mysteel 及员工亦不为客户因使用本报告或报告所载内容引起的任何损失承担任何责任。

资讯编辑：王梦琪 0533-7026631

资讯监督：王涛 18953357515

资讯投诉：陈杰 021-26093100