

肉鸡市场 周度报告

(2021.8.27-9.02)



Mysteel 农产品

编辑：陈素双、朱鹏亮

徐攀、刘晓庆

邮箱：zhupengliang@mysteel.com

电话：0533-7026587

我的
钢铁
Mysteel.com

肉鸡市场周度报告

(2021.8.27-9.02)

研究方法及标准

报告中的数据皆为本机构自有的调研数据，我们通过与市场业内人士的电话交流、在线交流、实地调研等方式对报告中数据进行验证和修正，以力求真实的反馈市场情况，并给出相应的结论，为客户的决策提供必要的帮助和参考。

报告可信度及声明

我的农产品网力求以最详实的信息为客户提供指导与帮助，但对于据此报告做出的任何商业决策可能产生的风险，本机构不承担任何法律责任。

目 录

本周核心观点.....	- 1 -
第一章 本周基本面概述.....	- 1 -
第二章 本周肉鸡行情回顾分析.....	- 2 -
1.1 本周大肉食鸡市场分析.....	- 2 -
1.2 本周 817 肉鸡市场分析.....	- 4 -
1.3 本周麻鸡市场分析.....	- 5 -
第二章 供需面数据监测情况.....	- 6 -
2.1 本周国内孵化企业大肉食鸡苗出苗量分析.....	- 6 -
2.2 本周大肉食鸡屠宰企业开工率、库容率分析.....	- 6 -
2.3 本周 817 小白鸡屠宰企业开工率、库容率分析.....	- 7 -
第三章 肉鸡利润分析.....	- 8 -
3.1 本周大肉食毛鸡养殖盈利分析.....	- 8 -
3.2 本周 817 小白鸡盈利分析.....	- 8 -
3.3 本周青脚麻鸡养殖盈利分析.....	- 9 -
第四章 饲料原料及替代品.....	- 9 -
4.1 玉米行情分析.....	- 9 -
4.2 生猪行情分析.....	- 9 -
第五章 市场心态调研.....	- 10 -
第六章 后市价格影响因素分析.....	- 12 -
第七章 肉鸡后市预测.....	- 14 -

本周核心观点

本周全国大肉食毛鸡价格冲高回落，养户提前出栏，供应短时增多；大肉食鸡苗实际成交价格先涨后跌，市场整体计划尚可；817 小白鸡出栏小幅增量，终端消化缓慢，白条价格高位企稳；青脚麻鸡出栏减少，走货节奏尚可，价格震荡上行。

第一章 本周基本面概述

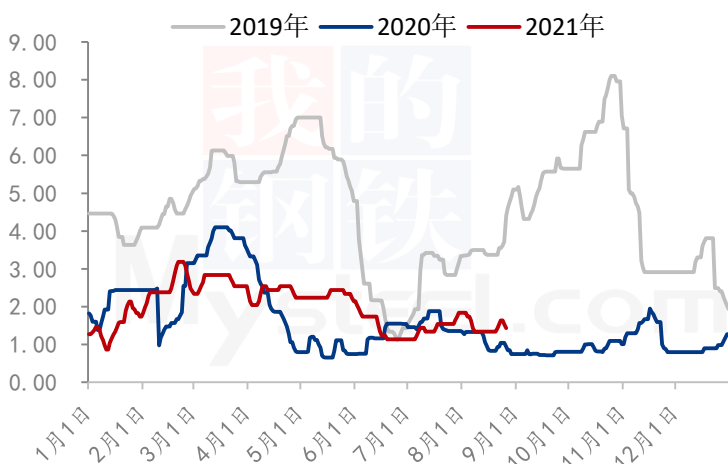
	类别	本周	上周	涨跌
供需	大肉食毛鸡开工率	71.10%	70.36%	1.05%
	大肉食毛鸡库容率	70.23%	70.61%	-0.54%
	817 小白鸡开工率	42.13%	39.98%	5.38%
	817 小白鸡库容率	54.26%	52.33%	3.56%
利润	大肉食毛鸡养殖利润（元/只）	3.41	3.43	-0.58%
	817 小白鸡养殖利润（元/只）	-0.02	0.57	-103.51%
	青脚麻鸡养殖利润（元/只）	4.32	4.56	-5.26%
价格	大肉食种蛋价格（元/枚）	1.51	1.34	12.69%
	大肉食鸡苗价格（元/羽）	2.79	2.51	11.16%
	大肉食毛鸡价格（元/斤）	4.24	4.22	3.41%
	大肉食分割板冻大胸价格（元/公斤）	9.97	9.94	0.30%
	大肉食分割大规格琵琶腿价格（元/公斤）	10.50	10.59	-0.85%
	817 鸡苗价格（元/羽）	1.10	1.40	-21.43%
	817 小白鸡价格（元/斤）	4.30	4.46	-3.59%
	817 白条价格（元/件）	118.12	119.38	-1.06%
	青脚麻鸡苗价格（元/羽）	3.26	3.08	5.84%
	青脚麻鸡价格（元/斤）	5.84	5.91	-1.18%

第二章 本周肉鸡行情回顾分析

1.1 本周大肉食鸡市场分析

1.1.1 大肉食种蛋价格上行

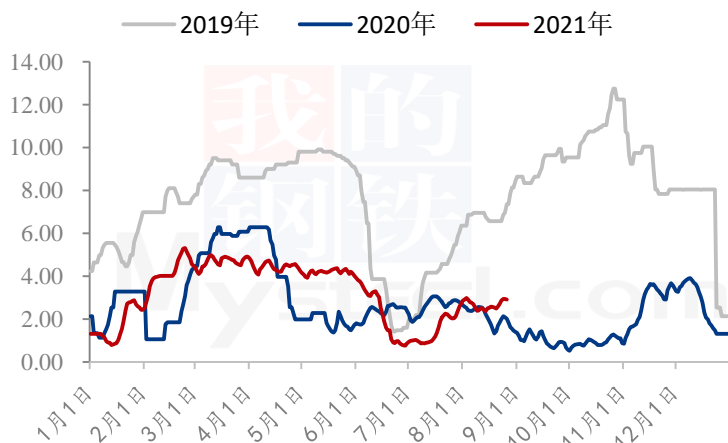
(2019年-2021年) 全国大肉食种蛋价格走势图 (元/枚)



本周大肉食种蛋均价 1.51 元/枚，较上周上涨 0.17 元/枚，环比涨幅 12.69%，同比涨幅 55.67%。本周种蛋价格上行趋势主导，临近周末开始走低。前期鸡苗价格上行，场内排苗计划顺畅，提振种蛋价格，后期毛鸡、鸡苗价格下行，种蛋交投欠佳，利空蛋价。

1.1.2 大肉食鸡苗价格整体上涨

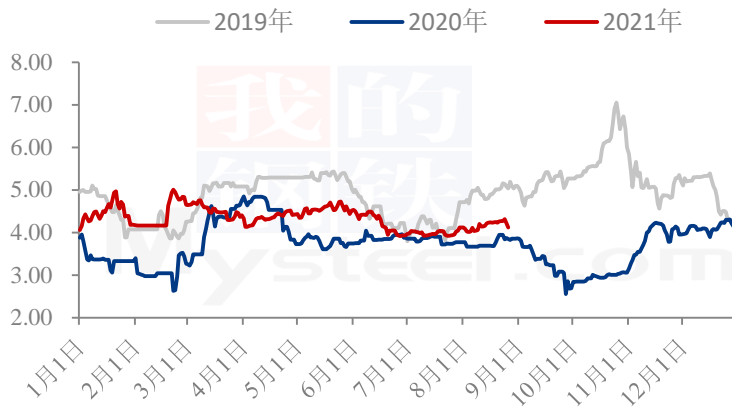
(2019年-2021年) 全国大肉食鸡苗价格走势图 (元/羽)



本周大肉食鸡苗均价 2.79 元/羽，较上周上涨 0.28 元/羽，环比涨幅 11.16%，同比涨幅 43.08%。大型孵化企业整体排苗计划稳定，中小厂走货亦可，鸡苗价格跟随毛鸡市场先涨后跌，当前毛鸡价格回归 4.00 元/斤，但养殖盈利尚可，支撑鸡苗趋于稳定。

1.1.3 大肉食毛鸡价格从高回落

(2019年-2021年) 国内大肉食毛鸡均价走势图 (元/斤)



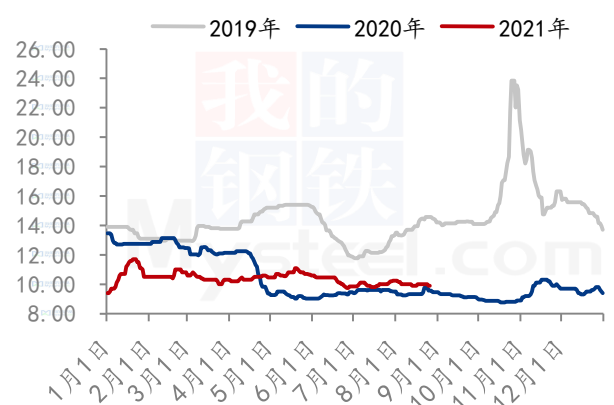
本周全国大肉食毛鸡价格冲高回落。周内大肉食毛鸡均价4.24元/斤，环比涨幅0.47%，同比涨幅9.00%。受缺鸡影响毛鸡价格上半周冲至高位，企业加价最高到达4.25-4.30元/斤。屠宰企业生产亏损，多放假停工，需求减少。养户提前出栏，供应短时增多，毛鸡连跌两毛。

1.1.4 大肉食分割品价格弱势震荡

(2019年-2021年) 大规格琵琶腿均价走势图 (元/公斤)



(2019年-2021年) 板冻大胸均价走势图 (元/公斤)



本周大肉食毛鸡分割品议价销售。板冻大胸周度均价9.97元/公斤，较上周上调0.03元/斤，环比涨幅0.30%，同比涨幅3.85%；大规格琵琶腿周度均价10.50元/公斤，较上周下调0.09元/公斤，环比跌幅0.85%，同比跌幅-18.50%。

本周分割品价格相对稳定，企业维护产品价格，走货滞缓，厂家销售人员小幅议价销售。全国整体走货疲软，辽宁地区缺车严重，企业库存出现两极分化状态。4.20元/斤左右的毛鸡，企业成本较高，主动下调价格几率不大。

1.2 本周 817 肉鸡市场分析

1.2.1 本周 817 鸡苗价格涨后回落

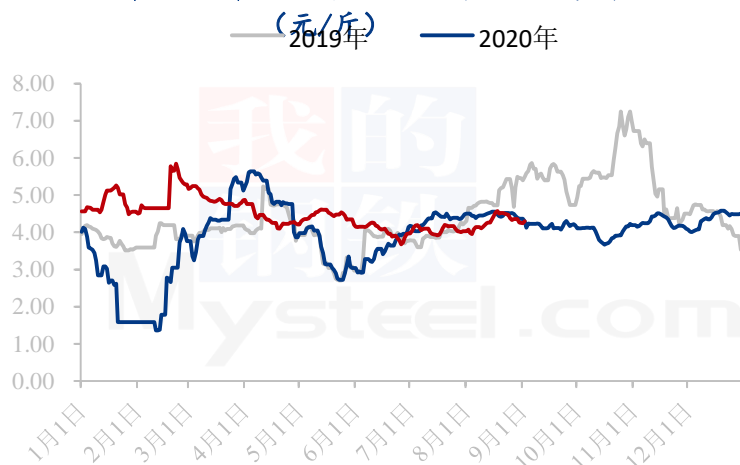
(2019年-2020年) 817小白鸡苗价格走势(元/羽)



本周 817 鸡苗价格先涨后跌，均价下滑，周均价 1.10 元/羽，对比上周下调 0.30 元/羽，环比跌幅 21.43%。前期鸡苗价格攀至高位，饲料价格居高不下，养殖端成本压力大，上鸡情绪不佳；加之本周毛鸡价格震荡下行，一定程度利空苗价，鸡苗价格承压下滑。

1.2.2 本周 817 小白鸡价格震荡整理

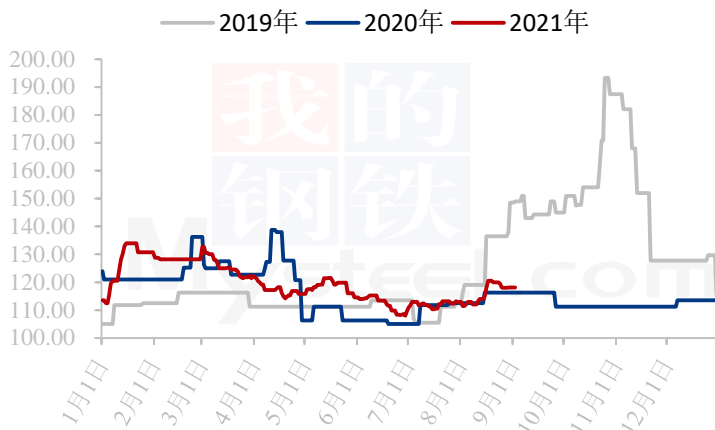
(2019年-2021年) 全国817小白鸡价格走势(元/斤)



本周全国 817 小白鸡价格震荡整理，均价为 4.30 元/斤，较上周下调 0.16 元/斤，环比跌幅 3.59%。本周大规模毛鸡出栏增量，供应面利空价格，上周毛鸡涨幅较大，终端市场消化缓慢，走货趋于平稳，经销商按需拿货，冰鲜走货稳定，毛鸡价格稳中微落。

1.2.3 本周 817 白条价格区间震荡

(2019年-2020年) 全国817冻品价格走势图 (元/件)

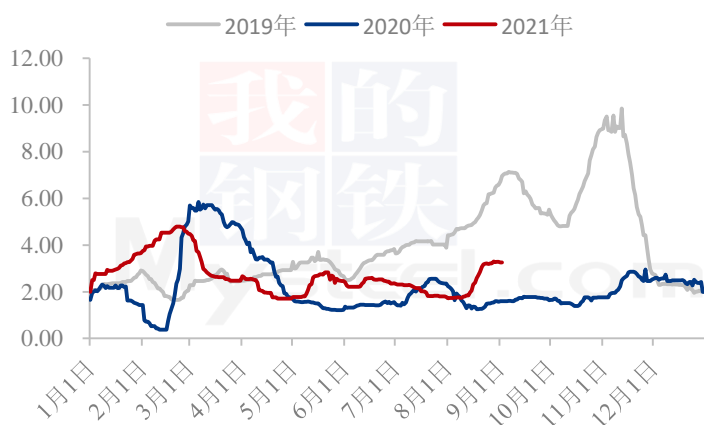


本周 817 白条价格区间震荡，均价为 118.12 元/件，对比上周下调 1.26 元/件，环比跌幅 1.06%。本周棚前收购成本偏高，企业屠宰始终在盈亏点附近徘徊，产品走货平平，终端对高价产品较低处，产品上涨动力不足，随之下调产品价格。

1.3 本周麻鸡市场分析

1.3.1 本周青脚麻鸡苗价格涨跌调整

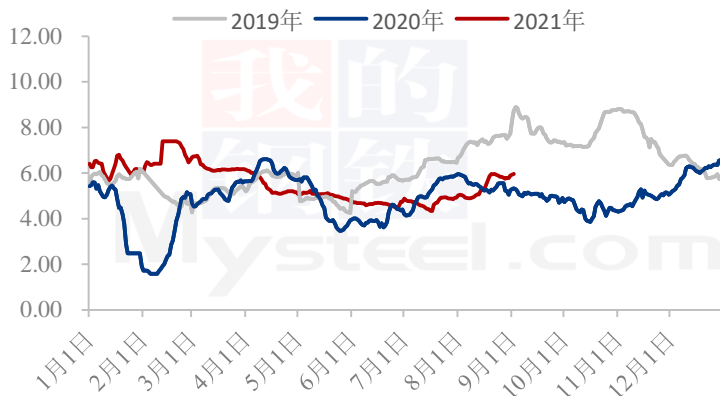
(2019年-2021年) 青脚麻鸡苗价格走势图 (元/羽)



本周青脚麻鸡苗均价 3.26 元/羽，较上周均价上涨 0.18 元/羽，涨幅 5.84%。由于前期种鸡淘汰较多，部分企业有抽毛蛋、转商品蛋行为，市场整体的鸡苗供应偏少，叠加近期麻鸡行情向好，苗价小幅上涨；后期因苗价和饲料高企，养户补栏谨慎，苗价稳中震荡。

1.3.2 本周青脚麻鸡价格震荡上行

(2019年-2021年) 全国青脚麻鸡价格走势图 (元/斤)



本周麻鸡均价 5.84 元/斤，较上周均价下跌 0.07 元/斤，跌幅 1.18%。本周养殖端毛鸡出栏量减少，市场大鸡供应偏紧，供应面支撑利好；终端市场销量一般，经销商交投节奏放缓，麻鸡价格高位回调后，震荡上行。

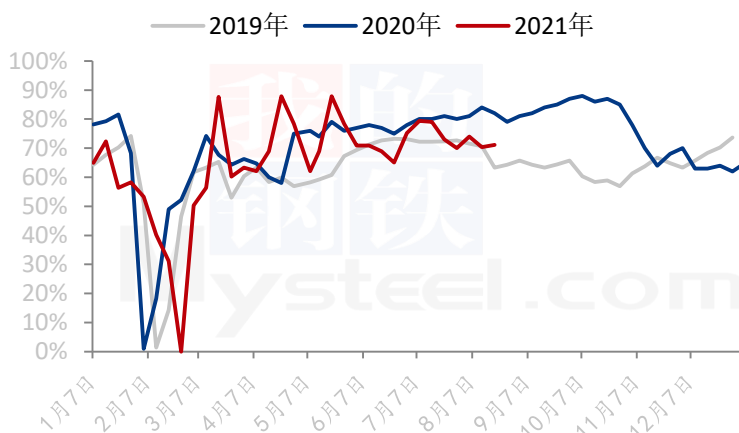
第二章 供需面数据监测情况

2.1 本周国内孵化企业大肉食鸡苗出苗量分析

本周国内各孵化企业出苗量较上周稍有增加，上游孵化企业排苗计划顺畅，大厂出苗量稳定，6月份换羽鸡现已上孵，加之小厂普遍看好8月底9月初市场行情，前期上孵种蛋陆续出苗，出苗量小幅增量。

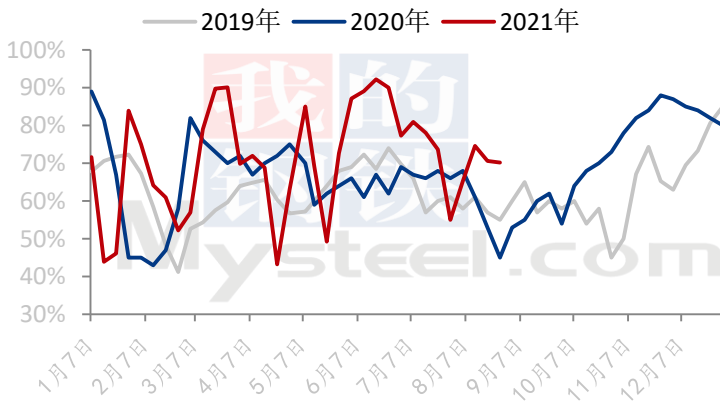
2.2 本周大肉食鸡屠宰企业开工率、库容率分析

(2019年-2021年) 全国大肉食毛鸡样本屠宰开工率走势图



本周国内大肉食毛鸡样本屠宰企业开工率在 71.10%，较上周涨幅有限。自养和大合同企业维持高位开工，合同鸡企业加大收购市场鸡维持 7 成以上开工。在本周毛鸡价格高位影响下，停工企业颇多，极大拉低行业开工。

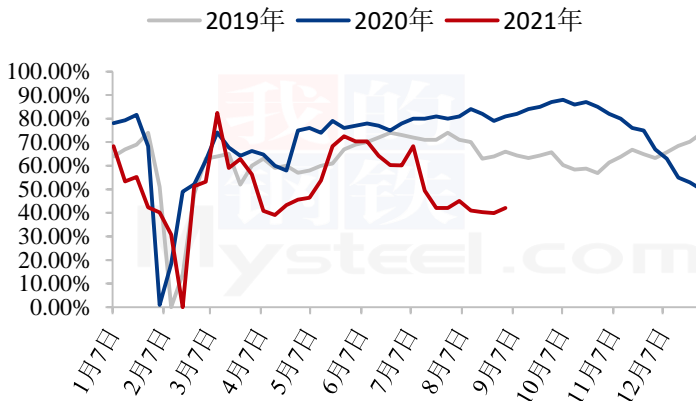
(2019年-2021年) 全国大肉食毛鸡样本屠宰库容率走势图



本周国内大肉食毛鸡样本屠宰企业平均库容在 70.23%，较上周下调 0.39 个百分点。本周企业库存两极分化严重，一部分保持 50-60%左右库存，另一部分则出现即将爆库情况。企业停工抛货已成常态，导致行业库存相对稳定。

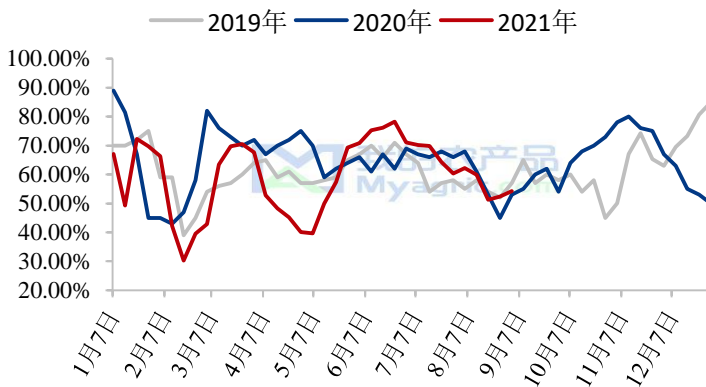
2.3 本周 817 小白鸡屠宰企业开工率、库容率分析

(2019年-2020年) 全国817小白鸡开工率走势图



本周国内重点 817 小白鸡屠宰企业开工率维持在 42.13%，比上周下调 2.15 个百分点。本周毛鸡出栏量稍增，企业适量宰杀，产品出现倒挂情况，终端对高价产品抵触情绪较强，屠宰企业盈利不大，部分企业仍持停工观望状态，开工率稍有涨幅。

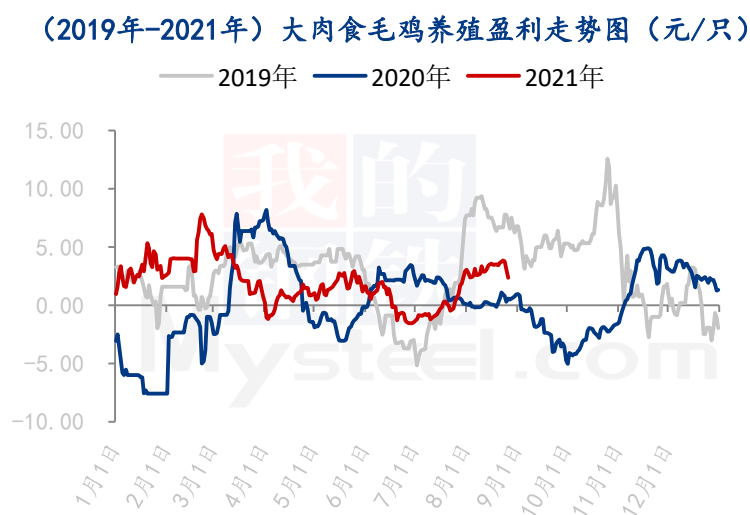
(2019年-2021年) 全国817小白鸡库容率走势图



本周国内重点 817 小白鸡屠宰企业库容率维持在 54.26%，比上周上调 1.93 个百分点。目前屠宰库存量两级分化较明显，一部分企业库存维持在 2-3 成，一部分企业库存高位，开启放假模式，综合来看，本周毛鸡落价适当宰杀，库存量稍增。

第三章 肉鸡利润分析

3.1 本周大肉食毛鸡养殖盈利分析



按照当下出栏毛鸡 5.5 斤/只，料比 1.55 计算，本周出栏山东大肉食毛鸡在养殖平均盈利在 3.41 元/只，较上周走低 0.02 元/只，本周毛鸡实际成交价格稳定在 4.20-4.25 元/斤，最高到达 4.30 元/斤，养殖户盈利尚可。本周之后出栏鸡苗成本逐步升高，盈利逐步走低。

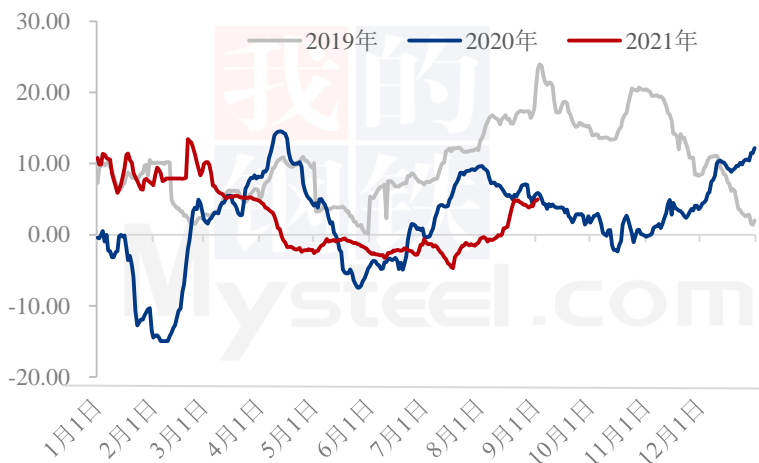
3.2 本周 817 小白鸡盈利分析



按照当下出栏毛鸡 3.2 斤/只，料比 1.60 计算，本周出栏 817 小白鸡养殖盈利为-0.02 元/只，较上周亏损 0.59 元/只，环比跌幅 103.51%。55 天前鸡苗价格偏高，维持在 0.55-0.75 元/羽，原料等其他成本无较大变化，毛鸡价格涨后回落，养殖端盈利难掩颓势。

3.3 本周青脚麻鸡养殖盈利分析

(2019年-2021年) 全国青脚麻鸡养殖盈利走势图 (元/只)

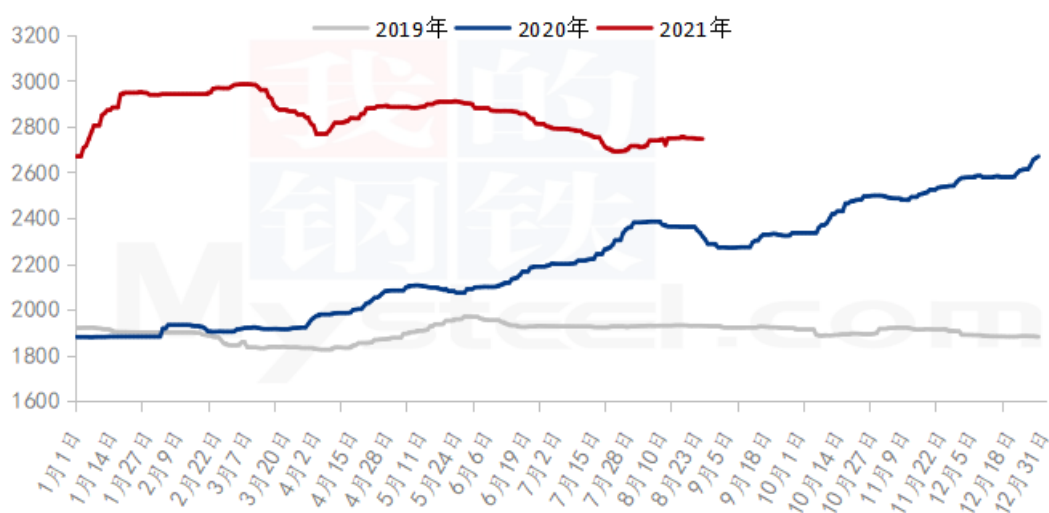


按出栏体重 5.5 斤，平均料比 2.10 计算，本周青脚麻鸡平均养殖利润 4.32 元/只，较上周下跌 0.24 元/只，跌幅 5.26%。受饲料价格上涨和补栏时期苗价上涨影响，本周麻鸡的养殖成本小幅增加，同时市场麻鸡价格由高位回落，养殖端盈利小幅减少。

第四章 饲料原料及替代品

4.1 玉米行情分析

2019-2021年全国玉米均价走势 (元/吨)

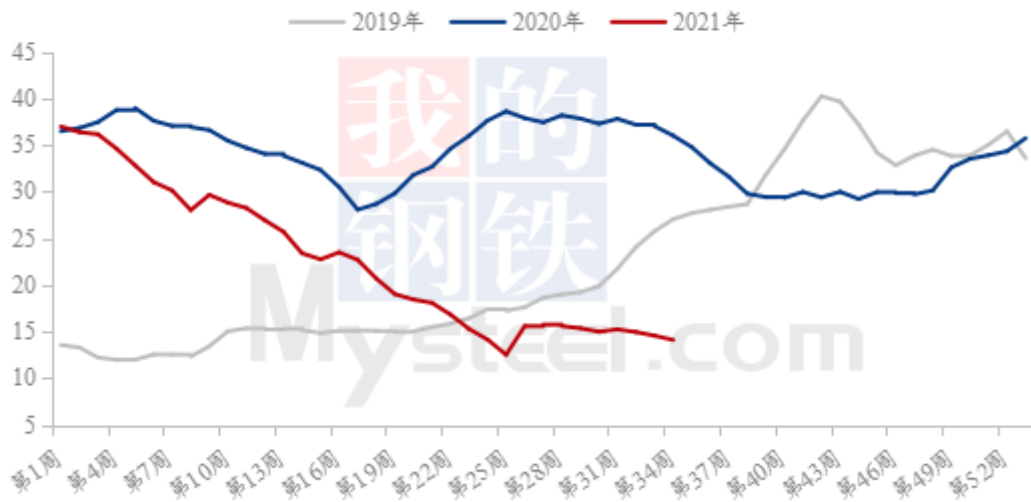


本周国内玉米价格稳中有跌，截止至 8 月 26 日，哈尔滨玉米市场价格为 2530 元/吨，较上周五下跌 10 元/吨；长春地区玉米市场价格为 2590 元/吨，较上周五下跌 10 元/吨。地方储备粮拍卖密集，市场供应仍显宽松，贸易商出货意愿增加，销售心态走弱，成交价格高报低走。下游采购积极性不高，用粮企业库存整体仍充足，随着玉米上市增多，供应更加宽松，玉米价格或偏弱调整。新作方面，东北大部地区玉米生长发育良

好，吉林东部以及黑龙江西部等部分地区受强对流天气影响，玉米出现倒伏情况。另外，黑龙江东部部分地区干旱减产，密切关注新作生长关键期天气。

4.2 生猪行情分析

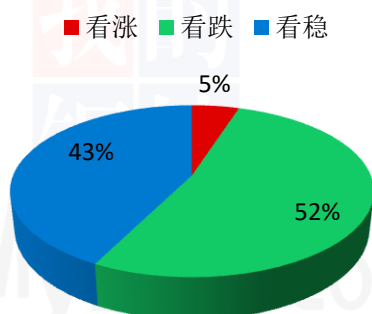
全国外三元生猪出栏均价走势图（元/公斤）



本周生猪出栏均价为 14.10 元/公斤，较上周下跌 0.45 元/公斤，环比下跌 3.09%，同比下跌 60.84%。供应端来看，临近月底，规模场月度出栏量完成率偏低，降价走量现象较为普遍，中小散压栏积极性不高，正常出栏为主，再加上部分华中区域低体重猪出栏量多，打压标猪行情，整体市场供应充足；需求端来说，终端需求疲软，白条量价齐低，冻品库容依旧维持高位，资金周转较为困难，屠企压价收猪意愿强，在供需博弈激烈情况下，预计下周猪价维持弱势。

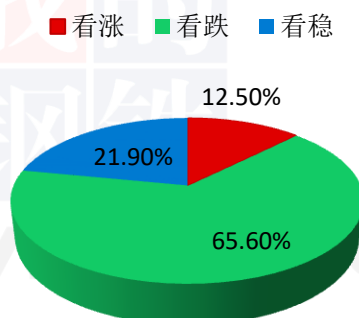
第五章 市场心态调研

大肉食鸡苗市场心态调研



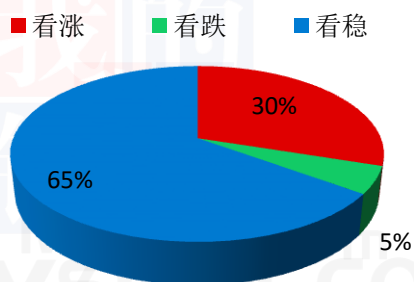
本周 Mysteel 农产品共对 40 家企业进行了下周市场心态调研，这 40 家企业中有 13 家种禽厂，4 家专门孵化厂，5 家一体化企业，12 家鸡苗经销商，4 家养殖厂，2 家放养龙头。看涨 2 家，看跌 21 家，看稳定 17 家。

大肉食毛鸡市场心态调研



本周 Mysteel 农产品共对 32 家企业进行了下周市场心态调研，这 32 家企业中有 4 家种禽厂，7 家养殖场，5 家一体化企业，10 家冷藏厂，6 家贸易经销商，其中 4 家企业看涨，7 家企业看跌，21 家企业看稳。

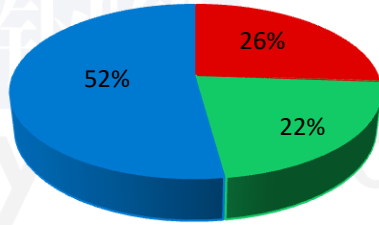
817行业后市心态



本周 Mysteel 农产品共对 50 家企业进行了下一月市场心态调研，这 50 家企业中有 32 家是屠宰端，12 家是养殖端，6 家是贸易端。看涨 14 家，看跌 3 家，看稳定 33 家。

青脚麻鸡行业后市心态

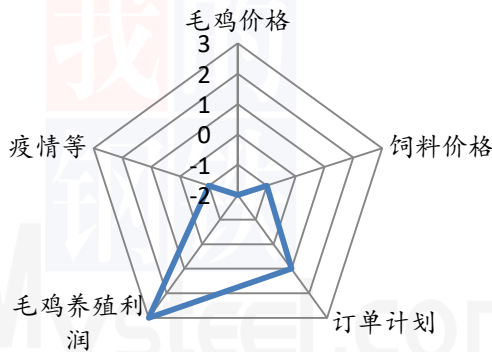
■ 看涨 ■ 看跌 ■ 看稳



本周 Mysteel 农产品对 23 家样本单位进行下一周市场心态调研，这 23 家样本单位有 5 家养殖端，11 家贸易端，4 家屠宰端，3 家孵化企业，其中看涨 6 家，看跌 5 家，看稳 12 家。

第六章 后市价格影响因素分析

大肉食鸡苗后市影响因素分析



影响因素分析：

毛鸡价格：稳中看跌，毛鸡增量，利空苗市

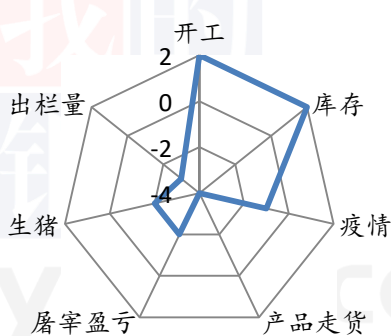
饲料价格：高位持稳，对苗价影响偏弱

订单计划：计划一般，正常维持

毛鸡养殖盈利：养殖盈利可观，利好苗价

疫情：疫情影响减弱

毛鸡后市价格影响因素分析



影响因素分析：

开工：企业开工低位，利好毛鸡

库存：冷库产品成本高位，支撑毛鸡价格

疫情：目前疫情影响有限，产业心态谨慎

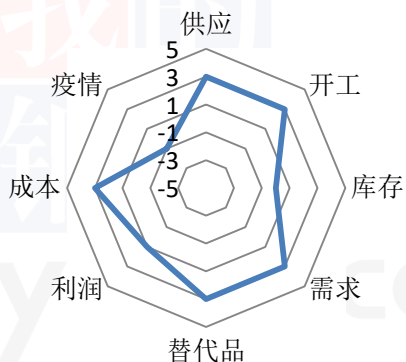
出栏量：出栏缓步增量，利空毛鸡

产品走货：走货滞缓，产品乏力，下压毛鸡

屠宰盈亏：企业成本线附近，毛鸡价格难涨

生猪：生猪低位盘整，利空鸡肉产品

817后市价格影响因素分析



影响因素分析:

供应: 供应量整体不大, 利好毛鸡

开工: 企业开工低位, 利好毛鸡

库存: 库存降低, 微幅利空

需求: 终端提振明显, 走货加快

替代品: 麻鸡与淘汰蛋鸡高位企稳, 影响因素依

疫情: 部分地区运输受限, 本地消化为主

成本: 养殖成本仍偏高, 短期支撑毛鸡价格

青脚麻鸡后市影响因素分析



影响因素分析:

供应: 出栏减少, 供应面利好

需求: 终端向好, 需求增加

开工: 屠企停工限产, 利空价格

成本: 成本高企, 短时支撑价格

利润: 小幅盈利, 利好价格

替代品: 替代品价低, 利空价格

疫情: 交投受阻, 走货受限, 利空价格

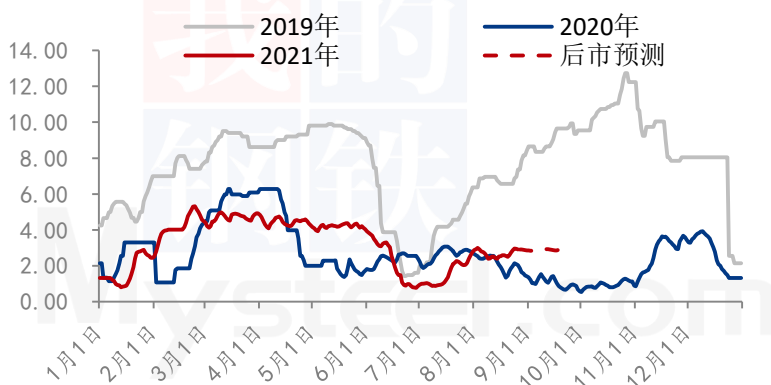
影响因素及影响力值

5	重大利好	-5	重大利空
4	明显利好	-4	明显利空
3	一般利好	-3	一般利空
2	小幅利好	-2	小幅利空
1	弱势利好	-1	弱势利空

注: 以对价格的影响力确定利好利空因素, 该因素的影响力指标是通过与市场人士充分沟通后结合市场客观情况进行的综合数值判定。

第七章 肉鸡后市预测

(2019年-2021年) 大肉食鸡苗价格预测走势图 (元/羽)



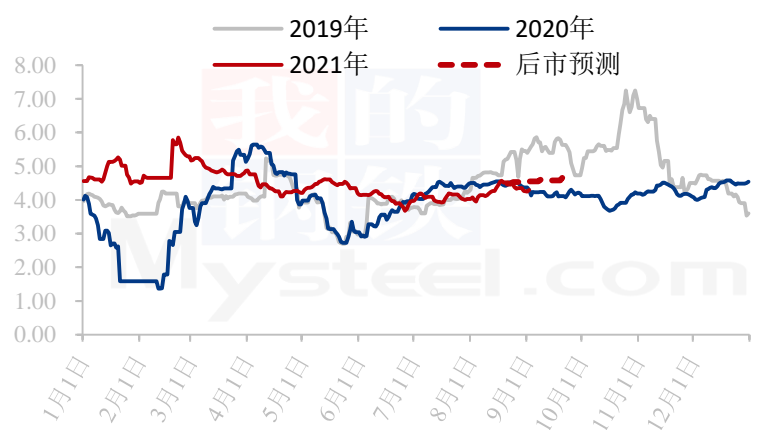
由于大型孵化企业出苗量稳定，排苗计划顺畅，毛鸡价格稳中有走低趋势，预计下周，鸡苗出苗量相对稳定，苗价受毛鸡价格影响相对较大，呈窄幅震荡走势。

(2019年-2021年) 国内大肉食毛鸡价均价走势图 (元/斤)



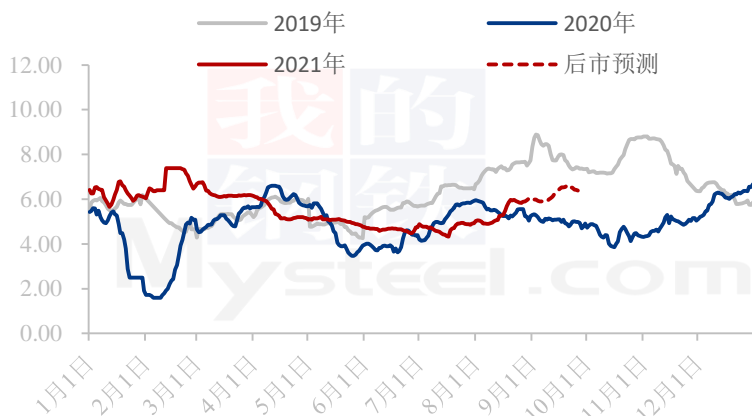
下周出栏毛鸡缓步增多，企业收鸡负担减少。目前企业处盈亏平衡线，但走货滞缓。企业为盈利，要么拉涨毛鸡促进走货，产品涨价；要么下压收鸡价格，减少生产成本。目前贸易端拿货谨慎，下周大概率呈现先稳-涨-跌的过山车走势。

(2019年-2021年) 全国817小白鸡价格走势 (元/斤)



根据 Mysteel 农产品监测的出苗量数据推算，未来 1-2 周毛鸡出栏量或小幅增加，前期经销提前备货，终端产品走货放缓，疫情仍有不确定因素，我的农产品预计未来两周 817 价格或维持在 4.30-4.50 元/斤左右。

(2019年-2021年) 全国青脚麻鸡价格走势预测图 (元/斤)



本周麻鸡价格高位盘整，震荡上行。市场毛鸡供应持续减少，终端需求平淡，走货交投放缓，受疫情管控影响，部分地区交投受限。在疫情防控得当情况下，预计下周麻鸡价格或稳中震荡，涨跌调整。

免责声明:

Mysteel 力求使用准确的数据信息，客观公正地表达内容及观点，但这并不构成对客户直接决策建议，客户不应以此取代自己的独立判断，客户应该十分清楚，其据此做出的任何决策与 Mysteel 及其员工无关。报告中的信息均来源于公开资料及本公司合法获得的相关资料，Mysteel 不确定客户收到本报告时相关信息是否已发生变更，报告中的内容和意见仅供参考，在任何情况下，Mysteel 对客户及其员工对使用本报告及内容所引发的任何直接或间接损失概不负责，任何形式的分享收益或者分担损失的书面或口头承诺均为无效，Mysteel 及员工亦不为客户因使用本报告或报告所载内容引起的任何损失承担任何责任。

资讯编辑：陈素双、朱鹏亮、徐攀、刘晓庆 0533-7026587

资讯监督：王涛 18953357515

资讯投诉：陈杰 021-26093100