

红枣市场月度报告

(2021年9月)



Mysteel 产品

编辑：王梦琪

电话：0533-7026631

邮箱：wangmengqi@mysteel.com

红枣市场月度报告

(2021 年 9 月)

研究方法及标准

报告中的数据皆为本机构自有的调研数据，我们通过与市场业内人士的电话交流、在线交流、实地调研等方式对报告中数据进行验证和修正，以力求真实的反馈市场情况，并给出相应的结论，为客户的决策提供必要的帮助和参考。

报告可信度及声明

Mysteel 网力求以最详实的信息为客户提供指导与帮助，但对于据此报告做出的任何商业决策可能产生的风险，本机构不承担任何法律责任。

目 录

第一章 红枣主要产销区价格动态	- 1 -
第二章 产销区市场分析	- 2 -
2.1 主产区行情分析.....	- 2 -
2.2 主销区行情分析.....	- 3 -
第三章 期货盘面解读	- 4 -
第四章 进出口情况汇总	- 5 -
第五章 红枣后市影响因素分析	- 5 -
第六章 后期预判	- 6 -

第一章 红枣主要产销区价格动态

单位：产区（元/公斤）、销区（元/斤）

产销区	地区	品种	级别	7月价格	8月价格	涨跌
产区	阿克苏	灰枣	一级	8.00	8.50	+0.50
			二级	7.00	7.50	+0.50
			统货	4.00	4.00	0
	阿拉尔	灰枣	一级	8.50	9.00	+0.50
			二级	7.50	8.00	+0.50
			统货	4.25	4.25	0
	喀什	灰枣	一级	9.00	9.50	+0.50
			二级	8.00	8.50	+0.50
			统货	5.00	5.00	0
	和田	灰枣	统货	4.50	4.50	0
骏枣			统货	5.50	5.50	0
销区	河北	灰枣	一级	4.25	4.40	+0.15
			二级	3.60	3.80	+0.20
	河南	灰枣	一级	4.30	4.30	0
			二级	3.45	3.60	+0.15

注：图表中价格为主流价格，根据品质不同价格不一，实际成交根据质量定价。

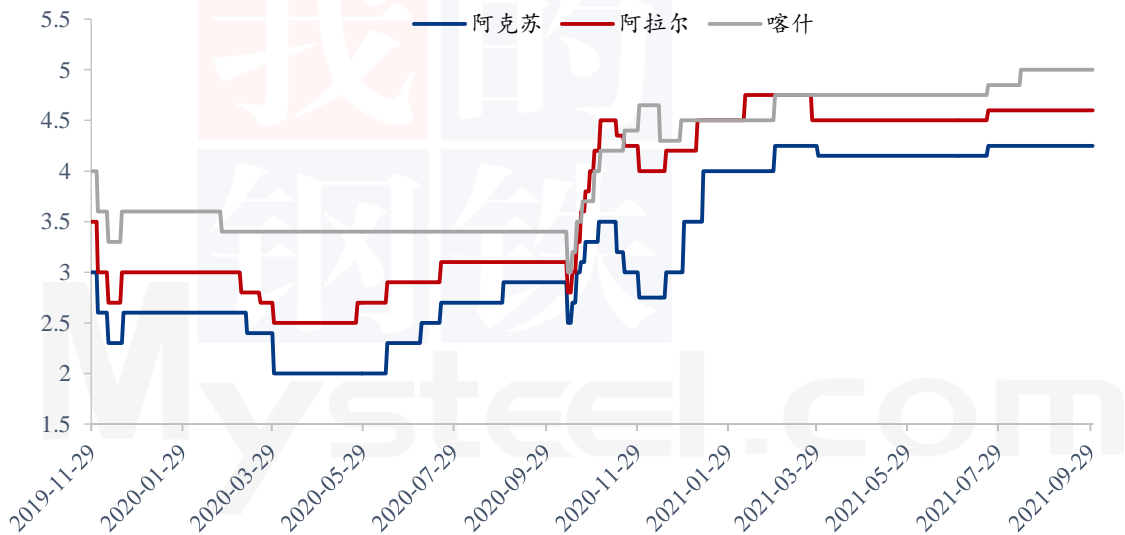
数据来源：钢联数据

九月份主要产销区价格继续上调，主销区河北及河南市场价格上涨区间在 0.15-0.2 元/斤，不同等级价格上涨不一，好货价格坚挺，二三级货源及等外品市场青睐度较高，货源偏紧，价格稳步上探。主产区一二级红枣价格约上涨 0.50 元/公斤，目前产区剩余货源有限，中小企业货源基本售罄，可供挑选的货源不多，产区购销相比销区市场显清淡，实际成交量有限。

第二章 产销区市场分析

2.1 主产区行情分析

红枣主产区统货价格走势（单位：元/公斤）



数据来源：钢联数据

阿克苏

本月阿克苏地区行情继续上涨，上涨幅度在 0.50 元/公斤，随着时间的推移，产区剩余可售货源不多，中小企业货源基本售罄，存有价无市现象，减产预期的落定，部分加工厂有惜售形态，枣农普遍对新季预期较高。红枣余货不多的客户转移精力至西梅、香梨、核桃等产品。目前灰枣统货价格参考 4.00 元/公斤左右，一级枣价格参考 8.50 元/公斤，二级在 7.50 元/公斤，三级在 6.50 元/公斤，根据品质不同，价格不同。

阿拉尔

本月阿拉尔地区价格继续上扬，减产预期的落定，红枣价格小幅上涨，但场内余货有限受减产预期影响，持货商或有惜售心态。红枣成熟后期天气良好，有利于枣果生长，距离下树还有近一月时间，持续跟进天气变化。目前灰枣统货价格参考 4.25 元/公斤，一级枣主流价格参考 9.00 元/公斤，品质不同，高低价格均有。

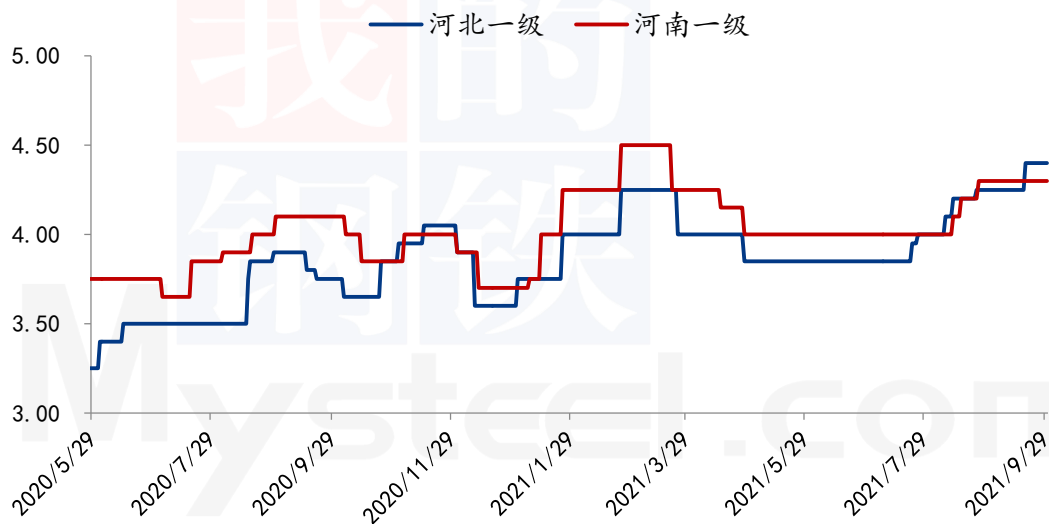
喀什

本月喀什地区行情稳中上扬，场内剩余货源有限，前来采购客商不多，受今年新

季减产的预期，部分加工厂对优质货源存惜售心态。枣农方面普遍对开秤价格预期较高。目前灰枣统货价格参考 5.00 元/公斤左右，一级枣价格参考 9.50 元/公斤，根据品质高低价均有。

2.2 主销区行情分析

红枣主销区价格走势（单位：元/斤）



数据来源：钢联数据

河北崔尔庄

受疫情影响崔尔庄红枣市场关闭一月有余，于 9 月 15 日恢复营业，但市场的关停并未影响现货商摆摊出货，受双节带动，市场购销活跃，减产预期的过度炒作备货积极性增高，现货价格也逐步上探，一二三级主流价格货源较为抢手，特级以上货源出货进度有限。月底部分手头货源较少的客户清仓处理计划前往主产区购销新赛季红枣。参考特级灰枣价格在 5.50 元/斤，一级灰枣主流价格 4.40 元/斤，二级货源价格 3.80 元/斤，三级货源主流价格 3.35 元/斤，产地不同价格差异较大。

河南新郑

本月新郑市场行情较八月份继续上涨，受双节带动市场购销货源度增加，出货速度出货频次增加，但据客商反映整体消费较去年同期降量，多数客商降幅在 3-4 成。参考一级灰枣新货交易价格参考 4.30 元/斤，二级灰枣新货价格参考 3.60 元/斤，根据市场货源产地、品质的不同，价格不一。

广州如意坊

本月如意坊市场价格小幅上扬，价格上扬主要两个因素，一个是减产预期带动价格上涨，另一个是双节备货客商走货量较大、走货速度增快，但整体看消费量同比下降。深秋季节，南方对滋补类煲汤干货需求增加，消费或进一步增加，目前，一级灰枣新货交易价格参考 5.50 元/斤，二级灰枣新货价格参考 4.50 元/斤，根据市场货源产地、品质价格不一。

综上所述：本月销区红枣现货行情上涨较明显，受双节带动，各市场走货进度，出货量增加，电商类线上订单增量，二三级品质货源及好的等外货受终端市场的青睐，优质货源由于价格较高走货量有限，消费降级影响去库进度。中秋过后市场出货节奏告一段落，交易显清淡，相比中秋国庆的走货量提升不显，由于前期客商多备足安全库存，现阶段多为小量多次的补单，价格上涨的因素客商采购谨慎度增加，对后市存观望心态。

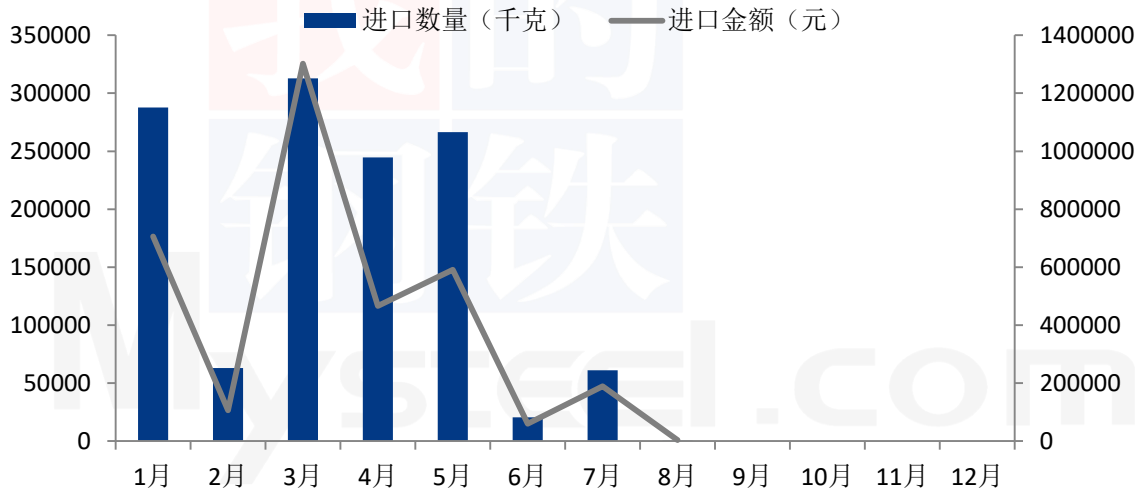
第三章 期货盘面解读



截止今日，郑商所红枣期货主力合约 CJ2201 开盘 15750，最高 16065，最低 15545，收盘 16065，涨 540 元/吨，涨幅 3.48%，成交量 95724 手，持仓量 85249 手，日增仓-5159 手。

第四章 进出口情况汇总

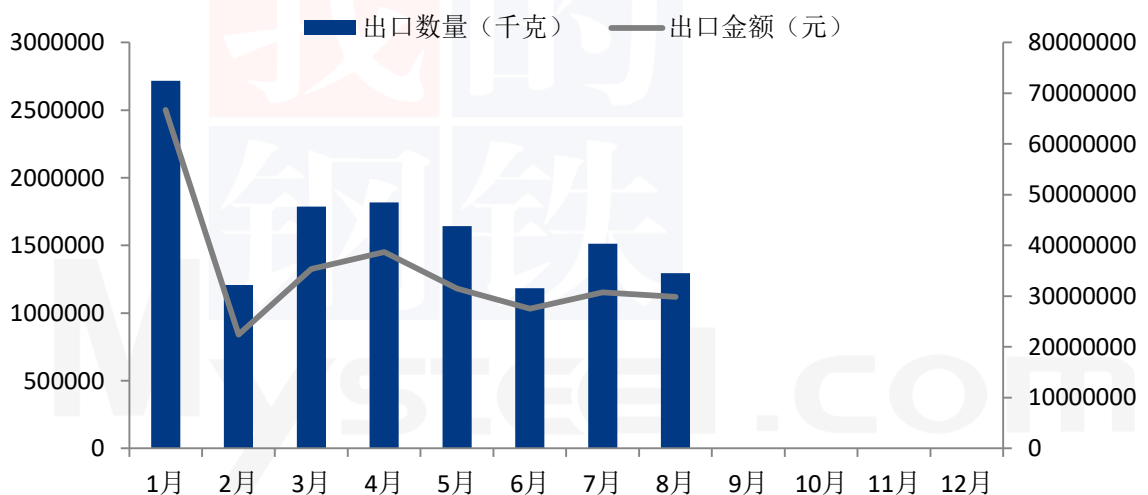
2021年1-8月进口情况对比走势（单位；千克）



来源：海关总署

根据海关数据统计，2021年8月份我国红枣进口量35千克，进口金额3327元，进口均价95057.14元/吨。进口量环比减少99.94%，同比减少99.84%，1-8月份累计进口1256159千克，同比增加484.28%。

2021年1-8月出口情况对比走势（单位；千克）



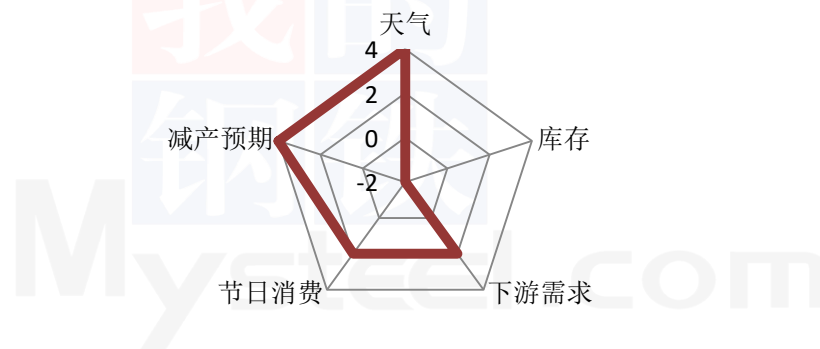
来源：海关总署

根据海关数据统计，2021年8月份我国红枣出口量1294292千克，出口金额29851755元，出口均价20064.16元/吨。出口量环比减少14.41%，同比增加14.38%，

1-8 月份累计出口 13161834 千克，同比增加 36.24%。

第五章 红枣后市影响因素分析

红枣后市影价格响因素分析



数据来源：钢联数据

影响因素分析：

库存：高等级库存高位，价格稳硬；**下游需求：**消费降级，需求同比减少；

节日消费：国庆带动，需求一般 **减产：**减产逐渐落定，预期价格较高

天气：成熟期天气良好，枣果长势尚可

总结：减产落定，炒作氛围升温，期盘价格高涨，现货价格偏强运行，但好货库存高企，消费有限，后续跟进枣果具体产量和质量。

影响因素及影响力值说明

5	重大利好	-5	重大利空
4	明显利好	-4	明显利空
3	一般利好	-3	一般利空
2	小幅利好	-2	小幅利空
1	弱势利好	-1	弱势利空

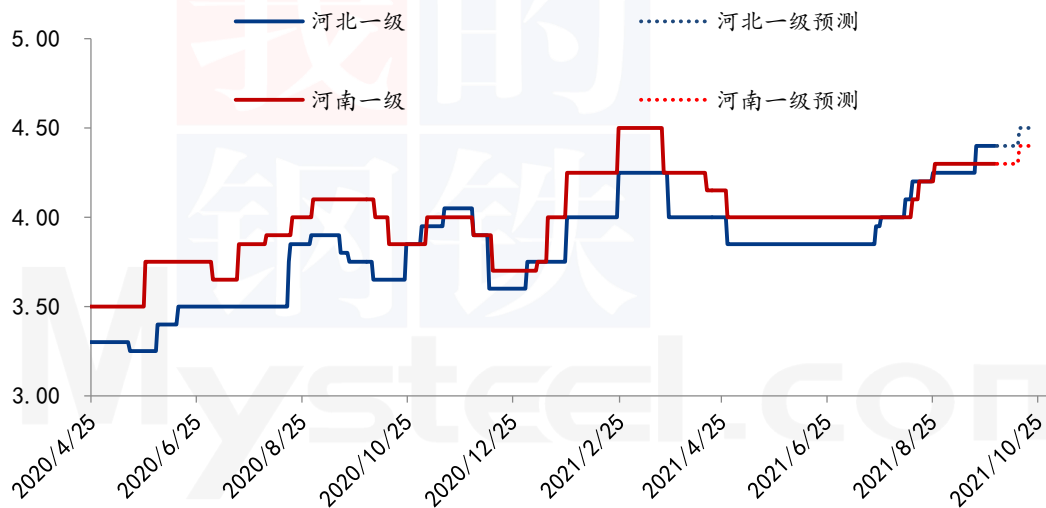
注：以对价格的影响力确定利好利空因素，该因素的影响力指标是通过与市场人士充分沟通后结合市场客观情况进行的综合数值判定。

第六章 后期预判

新赛季红枣存减产预期，据 Mysteel 持续跟进新赛季减产或在 25%左右，枣农普遍预期较高，本年度现货贸易余货同比去年增多，且多是特级以上品质，二三级货源紧

俏，对于新季开称价格众口难调，具体定价还需根据品质、实际下树产量、及下树前的天气变化来定。预计下树前陈枣价格或维持硬稳。

红枣主销区价格走势图（单位：元/斤）



数据来源：钢联数据

免责声明：

Mysteel 力求使用准确的数据信息，客观公正地表达内容及观点，但这并不构成对客户直接决策建议，客户不应以此取代自己的独立判断，客户应该十分清楚，其据此做出的任何决策与 Mysteel 及其员工无关。报告中的信息均来源于公开资料及本公司合法获得的相关资料，Mysteel 不确定客户收到本报告时相关信息是否已发生变更，报告中的内容和意见仅供参考，在任何情况下，Mysteel 对客户及其员工对使用本报告及内容所引发的任何直接或间接损失概不负责，任何形式的分享收益或者分担损失的书面或口头承诺均为无效，Mysteel 及员工亦不为客户因使用本报告或报告所载内容引起的任何损失承担任何责任。

资讯编辑：王梦琪 0533-7026631

资讯监督：王涛 18953357515

资讯投诉：陈杰 021-26093100