

稻米市场 月度报告

(2021年11月)



我的农产品

编辑：陈丽君、岳姝帆

电话：0533-7026579

邮箱：chenlijun@mysteel.com

稻米市场月度报告

(2021 年 11 月)

研究方法及标准

报告中的数据皆为本机构自有的调研数据，我们通过与市场业内人士的电话交流、在线交流、实地调研等方式对报告中数据进行验证和修正，以力求真实的反馈市场情况，并给出相应的结论，为客户的决策提供必要的帮助和参考。

报告可信度及声明

我的农产品网力求以最详实的信息为客户提供指导与帮助，但对于据此报告做出的任何商业决策可能产生的风险，本机构不承担任何法律责任。

目录

本月核心观点.....	- 1 -
第一章 本月稻米市场行情回顾	- 2 -
1.1 大米市场行情分析.....	- 2 -
1.2 稻谷市场行情分析.....	- 3 -
第二章 国内稻米供需状况	- 4 -
2.1 国储稻谷拍卖情况.....	- 4 -
2.2 进口米市场分析.....	- 4 -
2.3 稻米出口数据分析.....	- 5 -
2.4 大米深加工市场.....	- 5 -
第三章 主产区米厂开工率统计	- 6 -
3.1 米厂开机率分析.....	- 6 -
第四章 稻米市场走势分析预测	- 6 -

本月核心观点

本月国内稻米市场上涨后趋稳。月初，下游大米掀起了新一轮的囤粮热潮，经销商备货增加，米企开机率提升明显，基本满负荷开工，市场瞬间活跃，继而拉动各地大米价格小幅调涨，米企前期库存得到大量消耗；月中，各地囤粮结束，市场恢复常态，米企开机率下降明显；中旬后，市场主体将重心转移至国储收购，本月最低国储收购地区增加至 6 省，囤粮潮热叠加最低保护价的支撑，稻谷价格上涨明显，大部分地区价格高于保护价，农户惜售情绪依然较高，国储收购不算理想；目前整体市场回归清淡，北方粳稻受雨雪天气影响，整体收购进度较慢，7 成左右仍在农户手中，部分主体被迫停收，南方籼稻收购基本完成 5 成左右，主体基本按需采购为主。下月将继续关注国家收储情况和下游需求情况。

第一章 本月稻米市场行情回顾

1.1 大米市场行情分析

表 1 大米出厂报价

单位：元/斤

地区	品种	上月均价	本月均价	涨跌
黑龙江	圆粒米	1.76	1.80	+0.04
吉林	超级稻米	1.90	1.95	+0.05
辽宁	辽星米	1.85	1.90	+0.05
江苏	粳米	1.88	1.90	+0.02
安徽	丰两优米	1.90	1.94	+0.04
湖南	黄华占米	1.85	1.93	+0.08
湖北	丰两优米	1.85	1.93	+0.08
江西	丰两优米	1.85	1.90	+0.05

粳米产区：本月粳米价格小幅上涨，下游大米走货转好，到了供不应求的局面，经销商订单增加，米企开机率提升明显，几乎达到满开的状态，北方市场粳米主流价格 1.80-1.95 元/斤。

籼米产区：本月籼米价格上涨明显。11 月初的偶发性“备粮”消息，让冷清许久的稻米市场迅速升温。大米订单骤增，米厂几乎全负荷开工。米价也随需求激增而水涨船高。南方市场籼米主流价格涨至 1.85-1.93 元/斤。

糯米方面：11 月份国产糯米价格弱势稳定，下游糯米走货支撑弱势，参与主体较为谨慎，随用随采为主。

1.2 稻谷市场行情分析

表 2 稻谷到厂报价

单位：元/斤

地区	品种	上月均价	本月均价	涨跌
黑龙江	圆粒粳稻	1.26	1.28	+0.02
吉林	超级稻谷	1.30	1.35	+0.05
辽宁	辽星稻谷	1.29	1.35	+0.06
江苏	粳稻	1.40	1.45	+0.05
安徽	丰两优稻谷	1.26	1.29	+0.03
湖南	黄华占稻谷	1.25	1.35	+0.10
湖北	丰两优稻谷	1.23	1.32	+0.09
江西	丰两优稻谷	1.24	1.28	+0.04

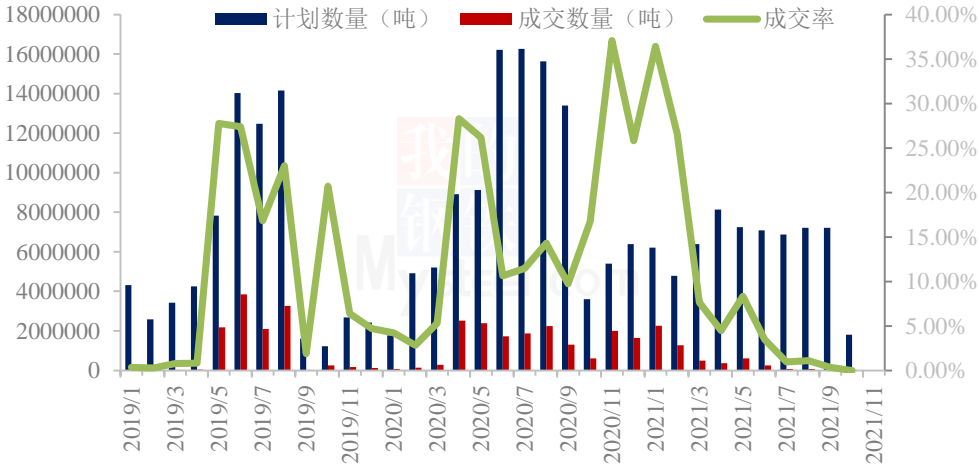
粳稻产区：本月粳稻价格上涨明显，一方面受月初大米走货增加的带动，另一方面国家保护价收储的支撑，目前江苏地区国储收购已达到 1.53-1.55 元/斤，本月北方市场粳稻主流价格 1.28-1.35 元/斤，具体以质论价。

籼稻产区：本月籼稻价格整体上涨。受月初市场带动，稻谷价格全线上涨。部分地区价格未达农户预期，惜售情绪犹存。短暂的热潮之后，价格趋于平稳。南方市场籼稻主流价格 1.24-1.32 元/斤。

第二章 国内稻米供需状况

2.1 国储稻谷拍卖情况

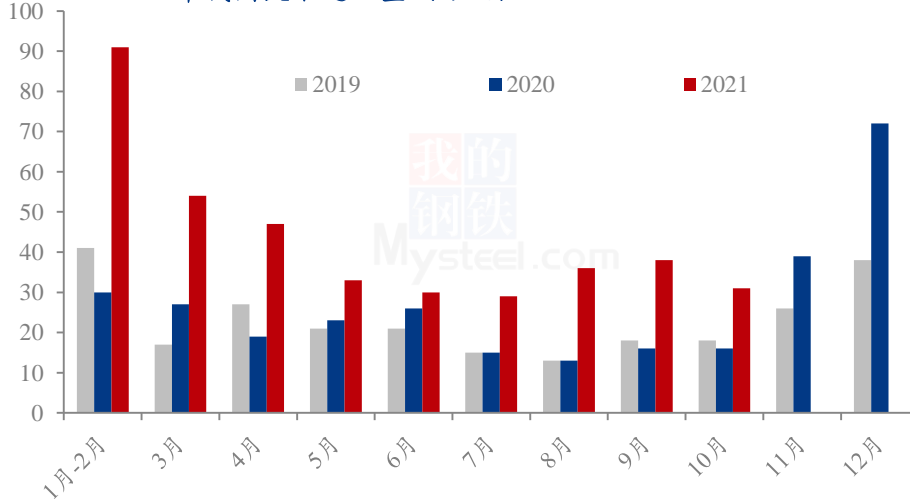
2019-2021年国储稻谷拍卖情况（吨）



2021年11月，国储稻谷拍卖暂停。

2.2 进口米市场分析

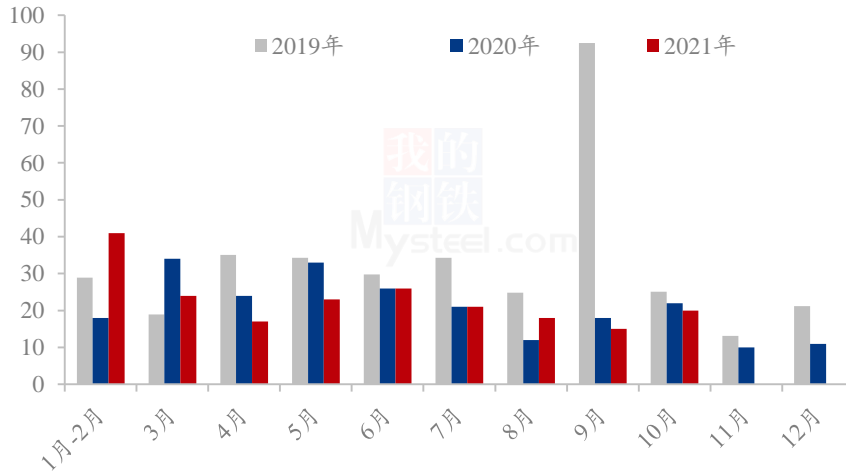
2019-2021年我国大米进口量（万吨）



据海关数据显示，2020年10月份我国稻米进口量为31万吨，进口量较上月减少7万吨，同比下降18.42%，环比增加93.75%。2021年1-10月我国累计进口大米389万吨，累计进口量同比增加110.27%。

2.3 稻米出口数据分析

2019-2021年我国大米月度出口量（万吨）



海关数据显示，10月份我国稻米出口量为20万吨，出口量较上月增加5万吨，环比增加33.33%，同比减少9.10%。2021年1-10月我国累计出口大米205万吨，累计出口量同比减少1.44%。

2.4 大米深加工市场

表3 大米副产品行情回顾

地区	油糠（元/斤）			毛碎米（元/斤）			稻壳（元/吨）		
	上月	本月	涨跌	上月	本月	涨跌	上月	本月	涨跌
黑龙江	1.10	1.09	-0.01	1.26	1.26	0	330	330	0
吉林	1.12	1.10	-0.01	1.25	1.25	0	380	380	0
辽宁	1.11	1.11	0	1.25	1.25	0	380	380	0
江苏	1.16	1.15	-0.01	1.26	1.26	0	430	430	0
安徽	1.20	1.18	-0.02	1.25	1.25	0	470	470	0
湖南	1.25	1.26	+0.01	1.28	1.28	0	480	480	0
湖北	1.25	1.26	+0.01	1.27	1.30	+0.03	480	480	0

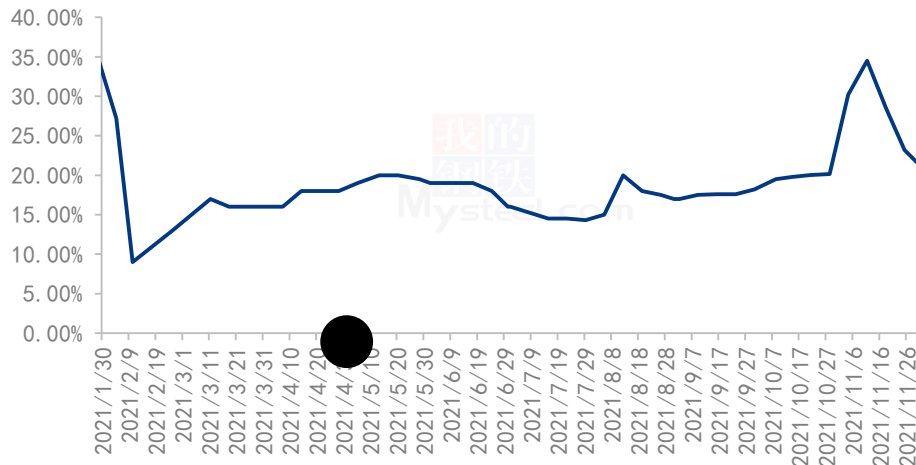
江西	1.25	1.25	0	1.27	1.27	0	480	480	0
----	------	------	---	------	------	---	-----	-----	---

本月南北方米厂开机小幅提升，副产品供应量增加明显，下游需求支撑弱勢，价格南涨北跌，油糠因地域区别涨跌互现，毛碎米和稻壳基本稳定，北方粳油糠主流价格 1.10-1.13 元/斤，南方籼油糠主流价格 1.22-1.30 元/斤，整体走高，毛碎主流价格 1.25-1.30 元/斤，局部小幅上涨。

第三章 主产区米厂开工率统计

3.1 米厂开机率分析

2021年全国米厂平均开机率



本月全国米厂平均开工率 21.50%，较上月提升 1.5%左右，开机率骤增后持续回落，主因月初米企订单骤增，开机率提升至年度最高值，但随着经销商备货的结束，米企开机率迅速下降，预计下月开机率受需求支撑弱勢影响，仍将小幅下降。

第四章 稻米市场走势分析预测

12 月份，下游大米走货仍将支撑弱勢，加之目前稻强米弱较为明显，米企利润将继续下降，基本按需加工为主，市场主体以国储收购为主，市场价格仍将受最低保护价的支撑，稳定运行，下个月继续关注国家收购量及下游需求变化情况。

免责声明

Mysteel 力求使用准确的数据信息，客观公正地表达内容及观点，但这并不构成

对客户的直接决策建议，客户不应以此取代自己的独立判断，客户应该十分清楚，其据此做出的任何决策与 Mysteel 及其员工无关。报告中的信息均来源于公开资料及本公司合法获得的相关资料，Mysteel 不确定客户收到本报告时相关信息是否已发生变更，报告中的内容和意见仅供参考，在任何情况下，Mysteel 对客户及其员工对使用本报告及内容所引发的任何直接或间接损失概不负责，任何形式的分享收益或者分担损失的书面或口头承诺均为无效，Mysteel 及员工亦不为客户因使用本报告或报告所载内容引起的任何损失承担任何责任。

版权声明

本报告版权归 Mysteel 所有，为非公开资料，仅供 Mysteel 客户使用。未经 Mysteel 书面授权，任何人不得以任何形式传送、发布、复制、转载、播放、展示或以其他方式使用本报告的部分或全部内容，否则均构成知识产权的侵犯。Mysteel 保留对任何侵权行为和有悖报告原意的引用行为进行追究的权利。

资讯编辑：陈丽君 0533-7026579

资讯监督：王涛 0533-7026866

资讯投诉：陈杰 021-26093100