

稻米市场 月度报告

(2021年12月)



我的农产品

编辑：陈丽君、岳姝帆

电话：0533-7026579

邮箱：chenlijun@mysteel.com

稻米市场月度报告

(2021 年 12 月)

研究方法及标准

报告中的数据皆为本机构自有的调研数据，我们通过与市场业内人士的电话交流、在线交流、实地调研等方式对报告中数据进行验证和修正，以力求真实的反馈市场情况，并给出相应的结论，为客户的决策提供必要的帮助和参考。

报告可信度及声明

我的农产品网力求以最详实的信息为客户提供指导与帮助，但对于据此报告做出的任何商业决策可能产生的风险，本机构不承担任何法律责任。

目录

本月核心观点.....	- 1 -
第一章 本月稻米市场行情回顾	- 2 -
1.1 大米市场行情分析.....	- 2 -
1.2 稻谷市场行情分析.....	- 3 -
第二章 国内稻米供需状况	- 4 -
2.1 国储稻谷拍卖情况.....	- 4 -
2.2 进口米市场分析.....	- 4 -
2.3 稻米出口数据分析.....	- 5 -
2.4 大米深加工市场.....	- 5 -
第三章 主产区米厂开工率统计	- 6 -
3.1 米厂开机率分析.....	- 6 -
第四章 稻米市场走势分析预测	- 6 -
免责声明.....	- 6 -

本月核心观点

截至 12 月 22 日，中储粮集团公司已累计完成中晚稻最低收购价收购 917 万吨，较去年同期增加 755 多万吨，其中收购中晚籼稻 175.8 万吨、收购粳稻 741.2 万吨。本月国内稻米市场整体稳定运行。北方地区整体购销进度不快，售粮进度完成 3 成左右，主因天气和运费影响，外发粮源有限，农户手中余粮仍有 7 成左右；需求端大米走货不快，米企基本接单加工，开工率下降明显，加之利润缩减，部分米企停机观望；本月南方地区，中晚籼稻国储收购稳步进行，农户余粮不多，米企尚存一定库存，大米走货不快。稻米主流价格走势平稳，市场业者交易谨慎，观望心态较多，对后市态度消极。前期的集中备货透支了下游需求，目前的节日效应对市场带动力度不大。短期价格波动空间有限。

第一章 本月稻米市场行情回顾

1.1 大米市场行情分析

表 1 大米出厂报价

单位：元/斤

地区	品种	上月均价	本月均价	涨跌
黑龙江	圆粒米	1.80	1.80	0
吉林	超级稻米	1.95	1.95	0
辽宁	辽星米	1.90	1.90	0
江苏	粳米	1.88	1.88	0
安徽	丰两优米	1.94	1.92	-0.02
湖南	黄华占米	1.93	1.95	+0.02
湖北	丰两优米	1.93	1.95	+0.02
江西	丰两优米	1.90	1.93	+0.03

粳米产区：本月粳米价格弱势稳定，由于前期需求被提前消耗，本月大米整体走货寥寥，经销商基本消化前期库存，提货有限，北方市场粳米主流价格 1.80-1.95 元/斤。

籼米产区：月初籼米价格小幅上涨后维持稳定走势。临近年底，下游备货期开始，总体来看，节日气氛对于大米走货提振有限，市场购销氛围冷清。南方市场籼米主流价格维持在 1.85-1.93 元/斤。

糯米方面：12 月份国产糯米价格下跌明显，下游糯米走货支撑弱势，市场供应充足，参与主体较为谨慎，随用随采，黑龙江糯米主流价格 1.7-1.8 元/斤左右，安徽糯米主流价格 1.93 元/斤左右。

1.2 稻谷市场行情分析

表 2 稻谷到厂报价

单位：元/斤

地区	品种	上月均价	本月均价	涨跌
黑龙江	圆粒粳稻	1.28	1.28	0
吉林	超级稻谷	1.35	1.33	-0.02
辽宁	辽星稻谷	1.35	1.35	0
江苏	粳稻	1.45	1.40	-0.05
安徽	丰两优稻谷	1.29	1.29	0
湖南	黄华占稻谷	1.35	1.35	0
湖北	丰两优稻谷	1.32	1.32	0
江西	丰两优稻谷	1.28	1.28	0

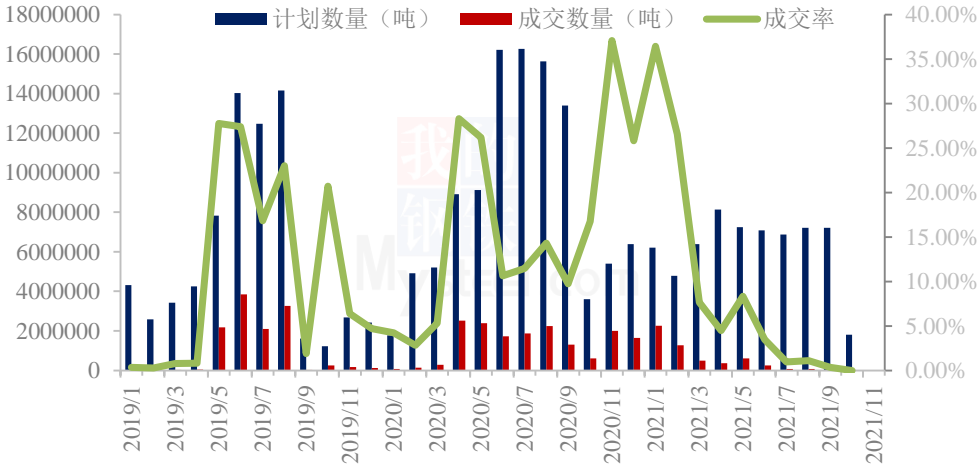
粳稻产区：本月粳稻价格弱势运行，东北地区受天气和运费影响，整体购销进度缓慢，外发受限，农户手中余粮仍有 7 成左右，市场供应充足；江苏地区国储收购价格下调明显，购销放慢，市场主体操作谨慎，收储有限。本月北方市场粳稻主流价格 1.28-1.40 元/斤，具体以质论价。

籼稻产区：本月籼稻谷价格维持主流稳定。受托市价支撑，稻谷价格高位运行，米厂走货不佳，对原粮采购积极性不高，稻谷价格暂稳。南方市场籼稻主流价格 1.24-1.32 元/斤。

第二章 国内稻米供需状况

2.1 国储稻谷拍卖情况

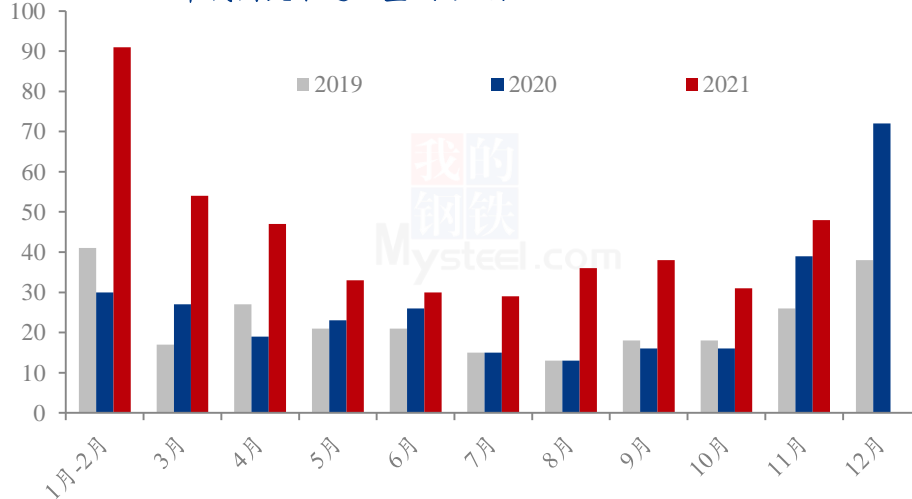
2019-2021年国储稻谷拍卖情况 (吨)



2021年12月，国储稻谷无拍卖。

2.2 进口米市场分析

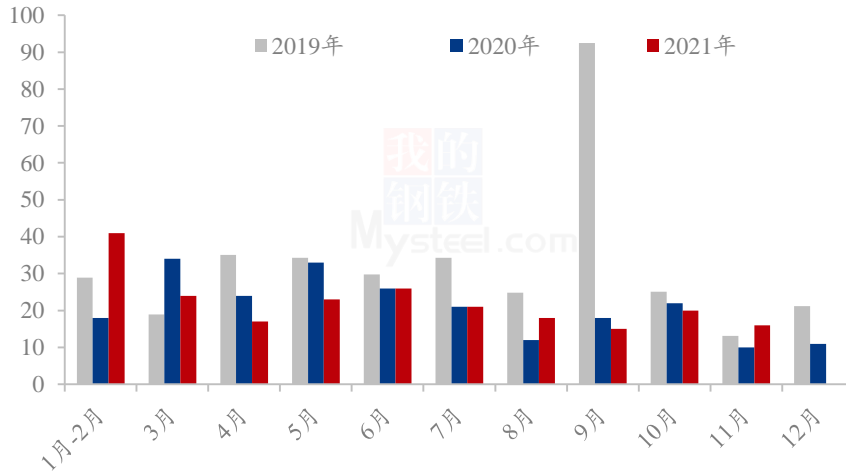
2019-2021年我国大米进口量 (万吨)



据海关数据显示，2020年11月份我国稻米进口量为48万吨，同比上涨23.08%，环比增加54.84%。2021年1-11月我国累计进口大米437万吨，累计进口量同比增加95.09%。

2.3 稻米出口数据分析

2019-2021年我国大米月度出口量（万吨）



海关数据显示，11月份我国稻米出口量为16万吨，出口量较上月下降4万吨，环比下降20%，同比增加60%。2021年1-11月我国累计出口大米221万吨，累计出口量同比增加1.38%。

2.4 大米深加工市场

表3 大米副产品行情回顾

地区	油糠（元/斤）			毛碎米（元/斤）			稻壳（元/吨）		
	上月	本月	涨跌	上月	本月	涨跌	上月	本月	涨跌
黑龙江	1.09	1.21	+0.11	1.26	1.27	+0.01	330	360	+30
吉林	1.10	1.20	+0.1	1.25	1.25	0	380	420	+40
辽宁	1.11	1.22	+0.11	1.25	1.32	+0.07	380	420	+40
江苏	1.15	1.25	+0.1	1.26	1.32	+0.06	430	430	0
安徽	1.18	1.27	+0.09	1.25	1.32	+0.07	470	470	0
湖南	1.26	1.36	+0.1	1.28	1.36	+0.08	480	480	0
湖北	1.26	1.30	+0.04	1.30	1.37	+0.07	480	500	+20

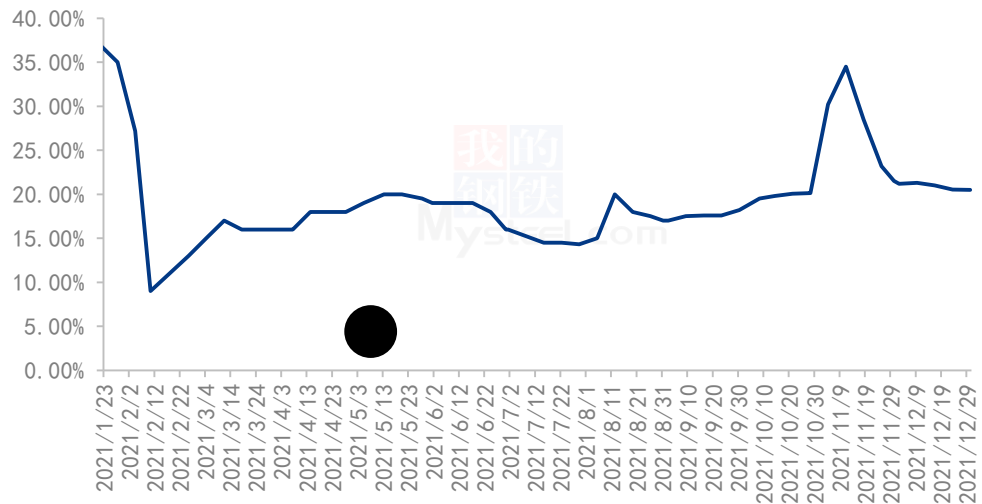
江西	1.25	1.26	+0.01	1.27	1.38	+0.11	480	480	0
----	------	------	-------	------	------	-------	-----	-----	---

本月南北方米厂开机率较上月下滑明显，副产品生产量不大，加之年底酒厂、糖厂需求有一定提升，副产品价格上行。北方粳油糠主流价格涨至 1.20-1.25 元/斤，南方籼油糠主流价格 1.25-1.36 元/斤，毛碎主流价格 1.27-1.38 元/斤,上涨明显。

第三章 主产区米厂开工率统计

3.1 米厂开机率分析

2021年全国米厂平均开机率



本月全国米厂平均开工率 21.01%，较上月下降 6.47%左右，开机率继续下降，下游大米走货不快，米企订单寥寥，加之米企利润缩减明显，部分米企停机或接单加工，预计下月将集中加工春节订单，米企开机率小幅提升后继续下降。

第四章 稻米市场走势分析预测

目前部分地区国储收购已进入收尾阶段。进入 1 月份，中晚籼稻的最低价收购将于月底结束。届时，籼稻谷价格失去强有力支撑，慢慢向市场化转变，存一定回落风险。北方粳稻米市场走货不容乐观，年关将至，农户出售意愿增强，但大米需求尚未得到提升，市场购销僵持。1 月底恰逢新年，学校、企业放假，大米走货更是雪上加霜，价格存回落预期。

免责声明

Mysteel 力求使用准确的数据信息，客观公正地表达内容及观点，但这并不构成

对客户的直接决策建议，客户不应以此取代自己的独立判断，客户应该十分清楚，其据此做出的任何决策与 Mysteel 及其员工无关。报告中的信息均来源于公开资料及本公司合法获得的相关资料，Mysteel 不确定客户收到本报告时相关信息是否已发生变更，报告中的内容和意见仅供参考，在任何情况下，Mysteel 对客户及其员工对使用本报告及内容所引发的任何直接或间接损失概不负责，任何形式的分享收益或者分担损失的书面或口头承诺均为无效，Mysteel 及员工亦不为客户因使用本报告或报告所载内容引起的任何损失承担任何责任。

版权声明

本报告版权归 Mysteel 所有，为非公开资料，仅供 Mysteel 客户使用。未经 Mysteel 书面授权，任何人不得以任何形式传送、发布、复制、转载、播放、展示或以其他方式使用本报告的部分或全部内容，否则均构成知识产权的侵犯。Mysteel 保留对任何侵权行为和有悖报告原意的引用行为进行追究的权利。

资讯编辑：陈丽君 0533-7026579

资讯监督：王涛 0533-7026866

资讯投诉：陈杰 021-26093100