

肉鸡市场 月度报告

(2021年12月)



Mysteel 农产品

编辑：朱鹏亮、徐攀

刘晓庆、朱欣欣

邮箱：zhupengliang@mysteel.com

电话：0533-7026587

我的
钢铁
Mysteel.com

肉鸡市场月度报告

(2021年12月)

研究方法及标准

报告中的数据皆为本机构自有的调研数据，我们通过与市场业内人士的电话交流、在线交流、实地调研等方式对报告中数据进行验证和修正，以力求真实的反馈市场情况，并给出相应的结论，为客户的决策提供必要的帮助和参考。

报告可信度及声明

Mysteel 农产品力求以最详实的信息为客户提供指导与帮助，但对于据此报告做出的任何商业决策可能产生的风险，本机构不承担任何法律责任。

目 录

本月核心观点.....	- 1 -
第一章 本月基本面概述.....	- 1 -
第二章 本月肉鸡行情回顾分析.....	- 2 -
2.1 本月大肉食鸡市场分析.....	- 2 -
2.2 本月 817 肉鸡市场分析.....	- 4 -
2.3 本月麻鸡市场分析.....	- 5 -
第三章 供需面数据监测情况.....	- 6 -
3.1 本月国内孵化企业大肉食鸡苗出苗量分析.....	- 6 -
3.2 本月大肉食鸡屠宰企业开工率、库容率分析.....	- 7 -
第四章 肉鸡利润分析.....	- 8 -
4.1 本月大肉食毛鸡养殖盈利分析.....	- 8 -
4.2 本月 817 小白鸡盈利分析.....	- 8 -
4.3 本月青脚麻鸡养殖盈利分析.....	- 9 -
第五章 饲料原料及替代品.....	- 9 -
5.1 玉米行情分析.....	- 9 -
5.2 生猪行情分析.....	- 10 -
第六章 市场心态调研.....	- 11 -
第七章 后市价格影响因素分析.....	- 12 -
第八章 肉鸡后市预测.....	- 14 -

本月核心观点

本月大肉食种蛋价格低位震荡；月末种禽企业陆续恢复出苗，跨年鸡补栏情绪不佳，鸡苗价格处于下跌态势；大肉食毛鸡供需双弱，区间窄幅震荡，变化有限；817小白鸡产品走货尚可，市场交投一般，整体呈供需两弱格局；青脚麻鸡整体出栏量少，市场销量一般，屠企收购积极性一般，麻鸡市场稳中震荡。

第一章 本月基本面概述

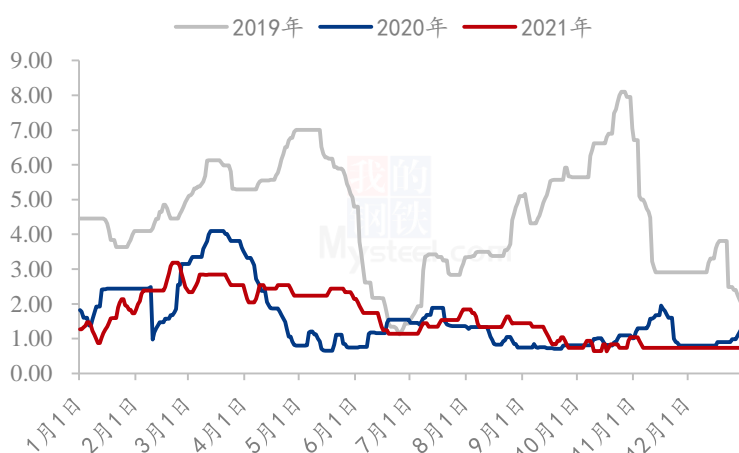
	类别	本月	上月	涨跌
供需	大肉食毛鸡开工率	70.04%	71.20%	1.16%
	大肉食毛鸡库容率	76.46%	68.12%	-8.34%
利润	大肉食毛鸡养殖利润（元/只）	1.49	0.91	63.74%
	817小白鸡养殖利润（元/只）	1.34	0.98	36.73%
	青脚麻鸡养殖利润（元/只）	6.64	3.20	107.50%
价格	大肉食种蛋价格（元/枚）	0.74	0.81	-8.64%
	大肉食鸡苗价格（元/羽）	1.48	1.63	-9.20%
	大肉食毛鸡价格（元/斤）	3.96	3.82	3.66%
	大肉食板冻大胸价格（元/公斤）	9.75	9.81	-0.61%
	大肉食大规格琵琶腿价格（元/公斤）	9.66	9.95	-2.91%
	817鸡苗价格（元/羽）	0.91	0.92	-1.09%
	817小白鸡价格（元/斤）	4.95	4.58	8.08%
	817白条价格（元/件）	123.55	120.02	2.94%
	青脚麻鸡苗价格（元/羽）	2.84	2.58	10.08%
	青脚麻鸡价格（元/斤）	6.42	5.96	7.72%

第二章 本月肉鸡行情回顾分析

2.1 本月大肉食鸡市场分析

2.1.1 大肉食种蛋低位持稳

(2019年-2021年) 全国大肉食种蛋价格走势图



本月全国大肉食种蛋均价 0.74 元/枚，环比跌幅 8.64%，同比跌幅 26%。月初大肉食种蛋恢复孵化；月中旬因大肉食鸡苗进入停苗期，市场需求较低，种蛋市场交投平淡；月末种禽端虽已陆续恢复出苗，但养户补栏情绪不佳，种禽企业排苗计划较弱，叠加孵化企业对后市缺乏信心，从而本月种蛋价格维持低位运行。

2.1.2 大肉食鸡苗低位震荡

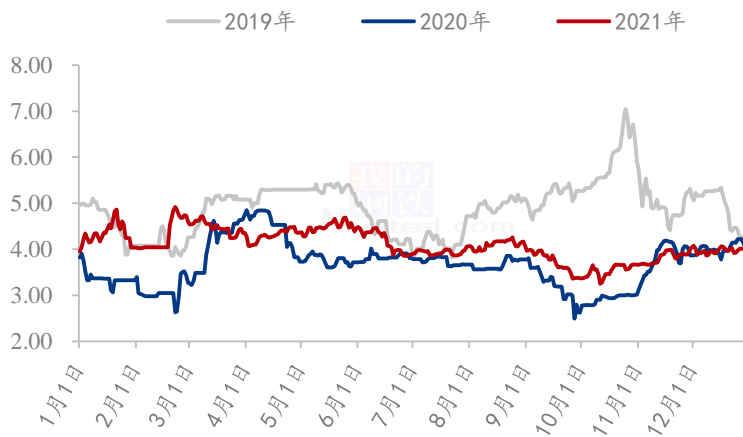
(2019年-2021年) 全国大肉食鸡苗价格走势图 (元/羽)



本月全国大肉食鸡苗均价 1.48 元/羽，环比跌幅 9.20%，同比跌幅 49.49%。月上旬大肉食鸡苗即将进入停苗期，价格呈现下跌走势；月中旬企业进入停苗期暂无行情；月末种禽企业陆续恢复出苗，但因终端消费低迷，下游产品交投疲软，养殖端对后市信心不足，补栏谨慎，种禽端走苗计划较弱，鸡苗价格低位震荡。

2.1.3 大肉食毛鸡窄幅震荡

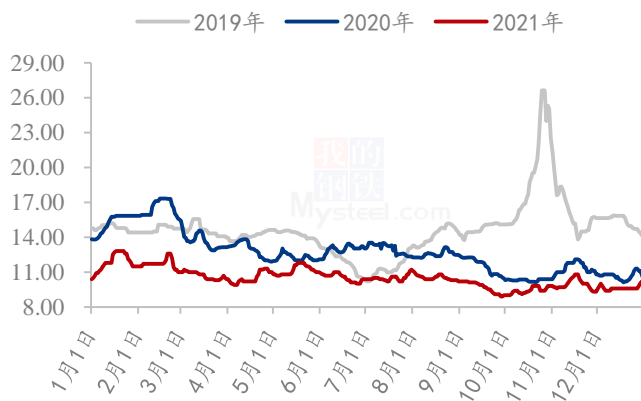
(2019年-2021年) 国内大肉食毛鸡均价走势图 (元/斤)



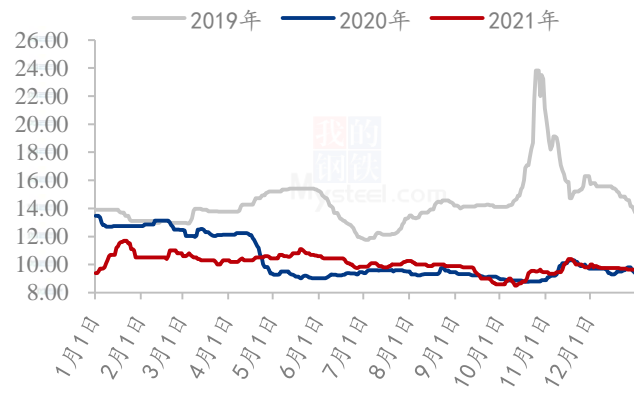
本月全国大肉食毛鸡整体呈窄幅震荡走势。12月大肉食毛鸡棚前均价 3.96 元/斤，环比涨幅 3.66%，同比跌幅 1.49%。本月毛鸡市场整体呈现供需两弱格局，且本月呼吸道鸡病较为严重，小规格毛鸡出栏增多。屠企生产亏损，需求不足，导致毛鸡价格整体波动区间在 0.20 元/斤。

2.1.4 大肉食分割品价格持稳运行

(2019年-2021年) 大规格琵琶腿均价走势图 (元/公斤)



(2019年-2021年) 板冻大胸均价走势图 (元/公斤)



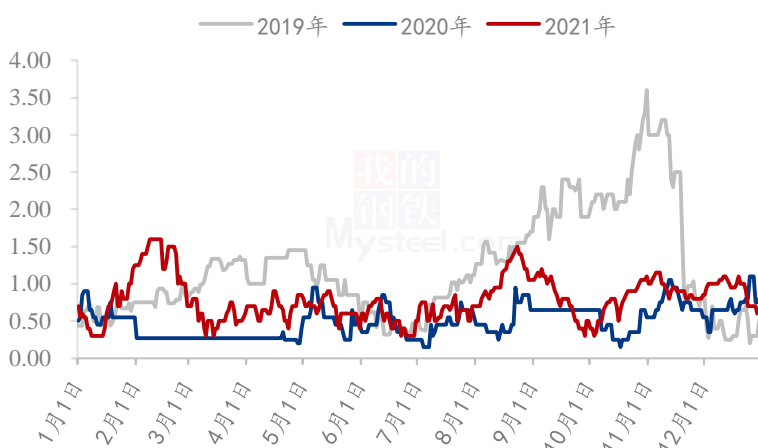
本月肉鸡分割品震荡持稳，波动微弱。板冻大胸月度均价 9.75 元/公斤，下调 0.06 元/公斤，环比跌幅 0.61%，同比涨幅 1.77%；大规格琵琶腿月度均价 9.66 元/公斤，下调 0.29 元/公斤，环比跌幅 2.91%，同比跌幅 9.47%。

12月鸡肉分割品价格整体波动有限，本月较今年前期波动微弱。经销商多以消耗库存为主，贸易端长期看跌后市，按需拿货；毛鸡价格波动微弱，对产品提振有限；替代品生猪在本月处于震荡下行走势，进一步利空市场拿货情绪。

2.2 本月 817 肉鸡市场分析

2.2.1 本月 817 鸡苗价格稳中走低

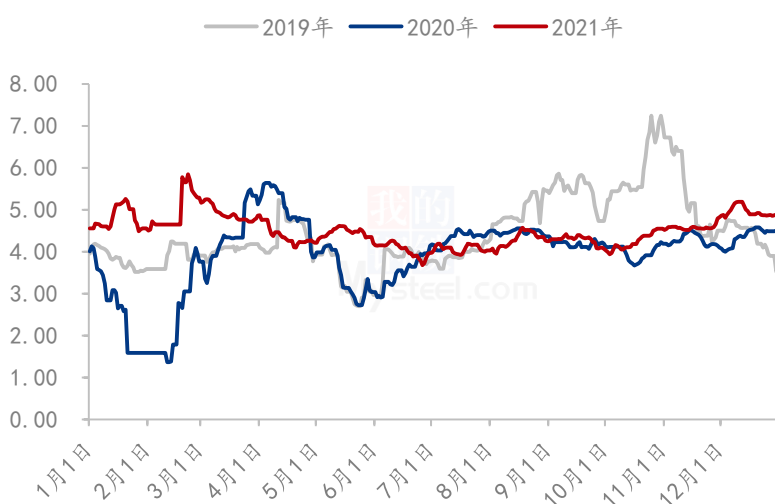
(2019年-2021年) 817小白鸡苗价格走势(元/羽)



本月 817 鸡苗价格呈稳中走低态势，月均价 0.91 元/羽，走低 0.01 元/羽，环比涨幅 1.09%，同比涨幅 28.17%。上半月养殖盈利空间尚可，养户补栏情绪高涨，鸡苗供不应求，维持高位。本月最后一周，前期上孵鸡苗开产，鸡苗供应增量，但养殖端规避春节出栏，补栏情绪不佳，苗价走低。

2.2.2 本月 817 小白鸡回落趋稳

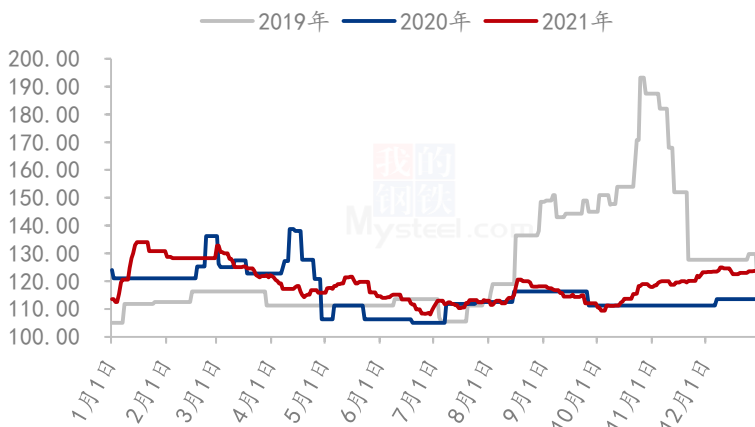
(2019年-2021年) 全国817小白鸡价格走势(元/斤)



本月全国 817 小白鸡价格涨后回落，而后趋稳运行，月均价为 4.95 元/斤，上调 0.37 元/斤，环比涨幅 8.08%，同比上涨 13.27%。本月前期大规格毛鸡出栏不足，冰鲜走货拉涨毛鸡价格；终端抵触高价冰鲜，毛鸡下调。而后市场供需两弱，价格持稳运行。

2.2.3 本月 817 白条价格整体上行

(2019年-2021年) 全国817冻品价格走势图 (元/件)

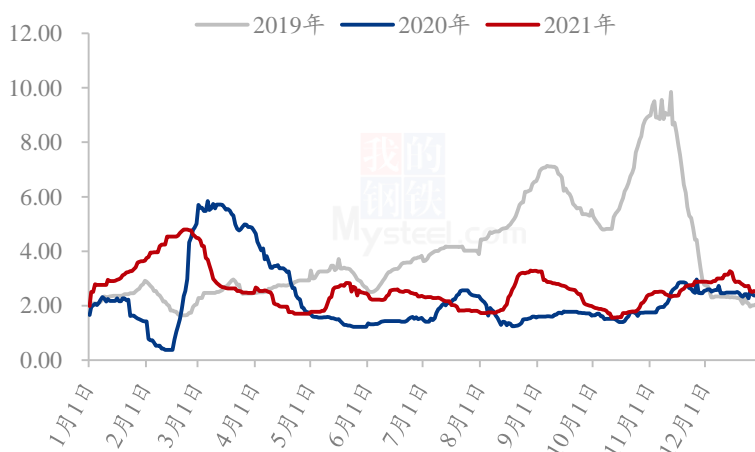


本月 817 白条价格震荡上行，均价为 123.55 元/件，上调 3.53 元/件，环比涨幅 2.94%，同比涨幅 9.28%。12 月屠企整体库存偏低，且前期冰鲜走货较好，带动整体价格上行；后期虽有下调，但临近春节，贸易端有备货操作，本月整体白条走货尚可，产品价格处上行通道。

2.3 本月麻鸡市场分析

2.3.1 本月青脚麻鸡苗价格先涨后跌

(2019年-2021年) 全国青脚麻鸡苗价格走势图 (元/羽)



本月青脚麻鸡鸡苗均价 2.84 元/羽，较上月均价上涨 0.26 元/羽，环比涨幅 10.08%。本月孵化企业出苗量逐渐减少，上旬养户有小体重过年鸡和跨年鸡补栏需求，苗价小幅上涨；中下旬为市场鸡苗需求量持续降低，叠加市场鸡价持续下滑，养殖端看空后市，补栏情绪消极，苗价随市下滑。为减少亏损，本月中下旬部分企业有停孵或抽毛蛋操作。

2.3.2 本月青脚麻鸡价格稳中下滑

(2019年-2021年) 全国青脚麻鸡价格走势(元/斤)



本月青脚麻鸡均价 6.42 元/斤，较上月均价上涨 0.46 元/斤，环比涨幅 7.72%。本月中上旬毛鸡出栏量少，市场供应偏紧，供应面支撑毛鸡价格高位运行；由于大规格鸡紧缺，养户有压栏增重情况，且部分养殖端看好元旦行情，以致月末市场供应集中；但终端销量一般，走货缓慢，屠宰企业收购情绪不佳，需求面表现弱势，麻鸡价格稳中下滑。

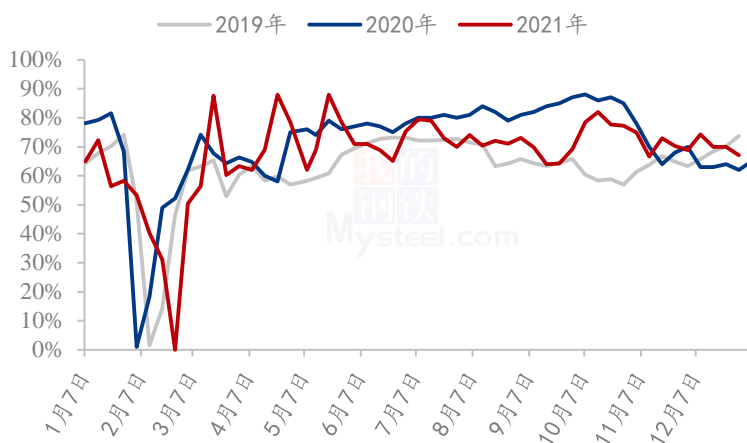
第三章 供需面数据监测情况

3.1 本月国内孵化企业大肉食鸡苗出苗量分析

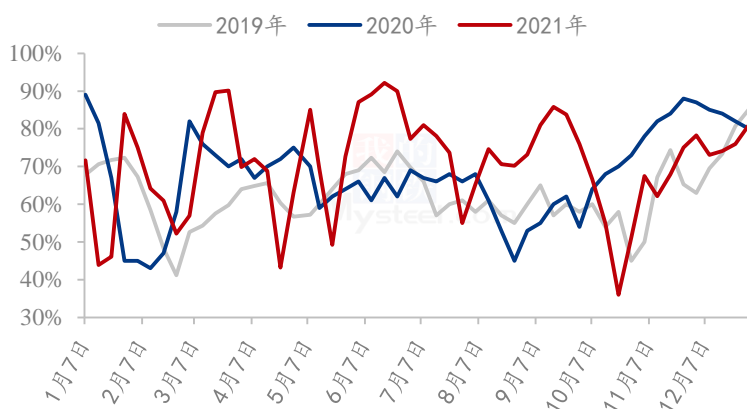
本月出苗量逐步增多，月上旬即将进入停苗期，部分企业有减量操作；月中旬企业进入停苗期；月末鸡苗停苗期结束各企业逐步恢复出苗，但受产品端订货积极性不高影响，屠企亏损，毛鸡价格低价稳定，从而养户看空后市，补栏情绪不佳，种禽企业走苗计划较弱，从而本月苗量供应充足。

3.2 本月大肉食鸡屠宰企业开工率、库容率分析

(2019年-2021年) 大肉食毛鸡样本屠宰开工率走势图



(2019年-2021年) 大肉食毛鸡样本屠宰库容率走势图



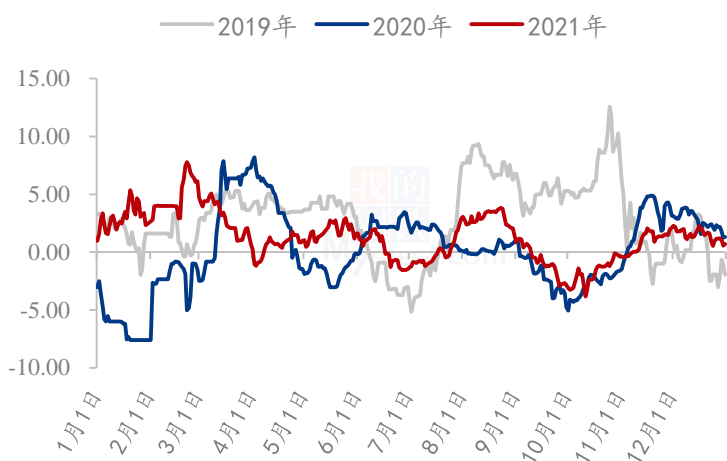
本月大肉食毛鸡样本屠宰企业开工率均值在 70.04%，走低 1.16 个百分点。12 月初彝族工人返岗，前期开工有所上调；本月毛鸡出栏低于 11 月份，中旬阶段性缺鸡，有减量限杀操作；屠企库存高位，生产亏损，停工时间增多，开工走低。

本月国内大肉食毛鸡样本屠宰企业平均库容在 76.46%，上调 8.34 个百分点。屠企整月走货不佳，库存逐步攀升。经销端看跌后市，随用随采；高校陆续放假，团膳渠道受挫；生猪价格低迷，压制禽肉消费；西安等地区疫情复发，消费减弱。

第四章 肉鸡利润分析

4.1 本月大肉食毛鸡养殖盈利分析

(2019年-2021年) 大肉食毛鸡养殖盈利走势图 (元/只)



按照当下出栏毛鸡 5.50 斤/只，料比 1.50 计算，本月毛鸡平均盈利在 1.49 元/只。本月养殖端出现呼吸道鸡病，死淘增量，且出栏小体重毛鸡增多。本月出栏毛鸡对应前期补栏低价苗，养户严控死淘、料比等成本，盈利尚可，稍有疏忽便可亏损。整体养户盈利空间有限，空棚情况未曾改变。

4.2 本月 817 小白鸡盈利分析

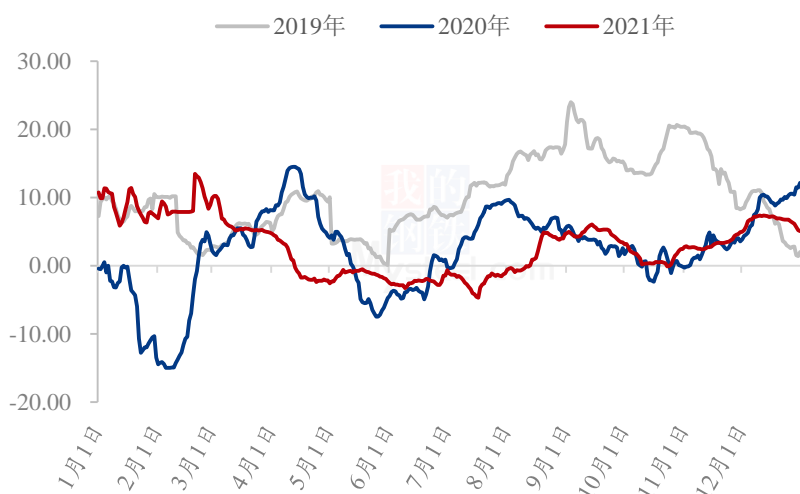
(2019年-2021年) 全国817养殖盈利走势图 (元/只)



按照当下出栏毛鸡 3.20 斤/只，料比 1.60 计算，本月出栏 817 小白鸡养殖盈利 1.34 元/只，增加 0.36 元/只，环比涨幅 36.73%。本月对应 55 天前鸡苗价格在 0.80-1.00 元/羽，鸡苗成本高于 11 月。本月毛鸡价格整体涨幅较大，导致养户盈利好转。预计 1 月份养户盈利高于 12 月。

4.3 本月青脚麻鸡养殖盈利分析

(2019年-2021年) 全国青脚麻鸡养殖盈利走势图 (元/只)

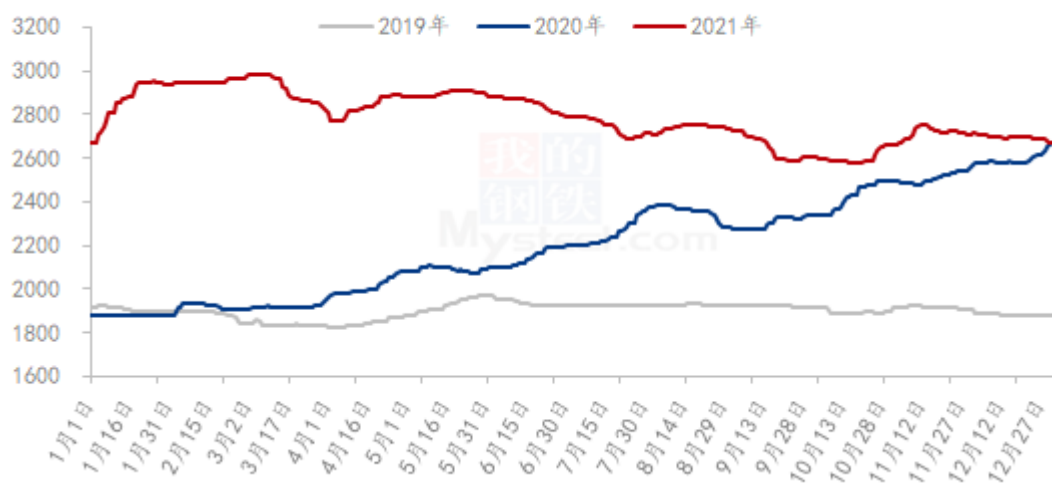


按当下出栏毛鸡体重 5.50 斤/只，平均料比 2.10，平均养殖周期 62 天计算，理论上本月出栏青脚麻鸡平均养殖利润 6.64 元/只，上涨 3.44 元/只，环比涨幅 107.50%。本月出栏毛鸡鸡苗成本较上月低 0.81 元/羽，饲料成本和取暖成本增幅有限，中上旬由于行情向好，鸡价高位，养殖端继续盈利；下旬受鸡价下滑影响，养殖盈利不断被压缩。

第五章 饲料原料及替代品

5.1 玉米行情分析

2019-2021年全国玉米均价走势 (元/吨)

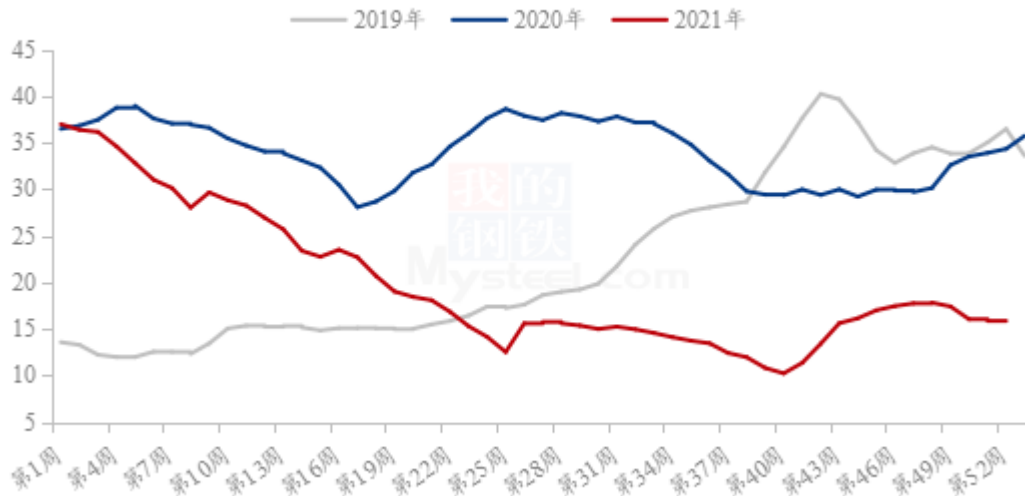


本月全国玉米市场整体震荡偏弱运行。年底基层农户售粮积极性显著提高，增加

全国市场玉米供应，整体市场供应较为宽松。深加工企业利润继续下降，华北地区部分企业亏损情况加剧，开工积极性降低，玉米收购意愿下降；南方饲料企业建库体量不大，节前备货对需求的拉动作用不明显。总体而言，市场供应方面相对宽松，需求偏弱，玉米价格下行，市场看空心态浓厚。

5.2 生猪行情分析

全国外三元生猪出栏均价走势图（元/公斤）

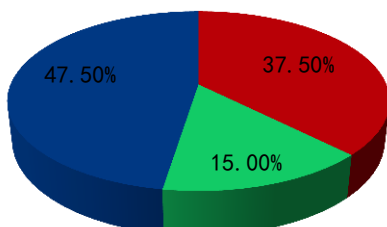


本月生猪出栏均价为 16.36 元/公斤，较上月下跌 0.93 元/公斤，环比下跌 5.38%。截止 12 月 31 日，生猪出栏均价为 15.85 元/公斤，较月初下跌 1.85 元/公斤，跌幅为 10.44%。本月上旬猪价跌幅较大，主要受集团场及散户出猪量大，市场供应充足，而终端需求表现一般，白条量价无明显好转，部分南方白条市场依旧处于烂市现状，猪贸易商毛猪退货现象较多，市场严重供大于求，致使猪价持续下跌。月下旬猪价整体波动幅度有限，受全国大范围降温以及降雪等天气刺激下，需求得到短暂的回暖，再加上前期猪价跌幅较大，养殖户扛价情绪浓烈，集团场月度完成计划良好，出栏压力轻等因素存在，支撑猪价止跌小幅回弹。2022 年 1 月属于新的年度出栏规划，多数养殖企业对于春节后行情较为悲观，同时 2 月初处于春节假期，生猪出栏时间有限，部分企业计划在 1 月提前出栏部分 2 月份生猪，且散户年前出栏意愿较为强烈，因此 1 月生猪供应面宽松。而需求端来说，春节前传统需求旺季对于需求有一定提振作用，但由于新冠疫情、冻品出库等不确定性因素存在，或对于猪肉需求有一定限制，因此，整体来说，1 月生猪市场或供大于求，猪价或震荡偏弱运行。

第六章 市场心态调研

大肉食鸡苗市场心态调研

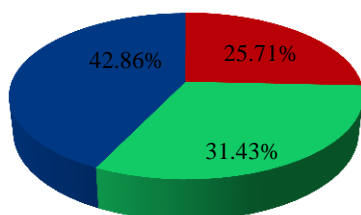
■ 看涨 ■ 看跌 ■ 看稳



本月 Mysteel 农产品共对 40 家企业进行了下周市场心态调研，这 40 家企业中有 12 家种禽厂，4 家专门孵化厂，5 家一体化企业，11 家鸡苗经销商，4 家养殖厂，4 家放养龙头。看涨 15 家，看跌 6 家，看稳 19 家。

大肉食毛鸡市场心态调研

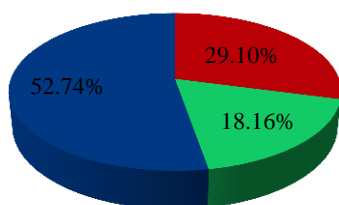
■ 看涨 ■ 看跌 ■ 看稳



本月 Mysteel 农产品对 35 家企业进行了下月市场心态调研，这 35 家企业中有 5 家种禽厂，7 家养殖场，5 家一体化企业，12 家冷藏厂，6 家贸易经销商。看涨 9 家，看跌 11 家，看稳 15 家。

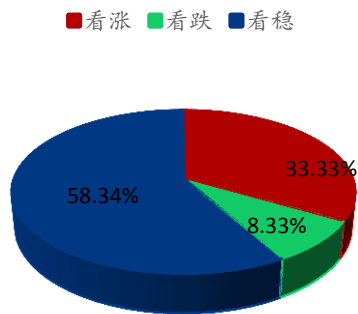
817市场后市心态调研

■ 看涨 ■ 看跌 ■ 看稳



本周 Mysteel 农产品共对 50 家企业进行了下周市场心态调研，这 50 家企业中有 20 家是屠宰端，12 家是养殖端，12 家是孵化端，6 家是贸易端。看涨 15 家，看跌 8 家，看稳定 27 家。

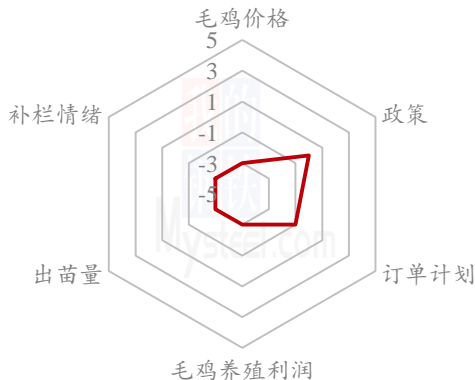
青脚麻鸡市场心态调研



本周 Mysteel 农产品对 24 家样本单位进行下周市场心态调研，这 24 家样本单位有 5 家养殖端，12 家贸易端，4 家屠宰端，3 家孵化企业。看涨 8 家，看跌 2 家，看稳 14 家。

第七章 后市价格影响因素分析

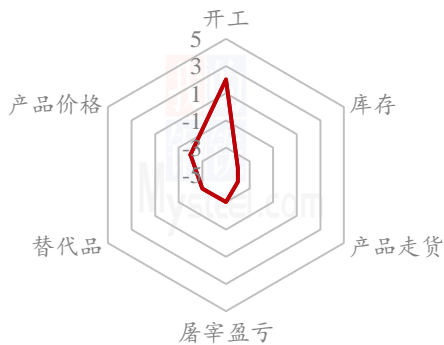
大肉食鸡苗后市价格影响因素分析



影响因素分析：

毛鸡价格：毛鸡稳中下行，利空鸡苗
饲料价格：稳中偏高，养殖成本高位
订单计划：走苗计划较弱，利空苗价
毛鸡养殖盈利：养殖亏损，利空苗价
出苗量：苗量供应充足，利空苗价

大肉食毛鸡后市价格影响因素分析



影响因素分析：

开工：开工不足，后期利多毛鸡
库存：厂家库存高位，大幅利空
产品价格：价格低位，压制毛鸡反弹
产品走货：走货疲软，利空毛鸡
屠宰盈亏：屠宰亏损，下压毛鸡价格
替代品：生猪大势向下，毛鸡上行困难

817后市价格影响因素分析



影响因素分析:

供应: 毛鸡出栏小幅增加, 利空毛鸡

开工: 企业开工不畅, 利空毛鸡

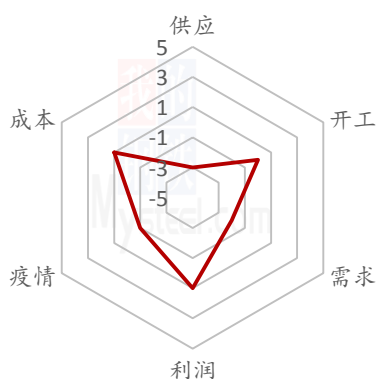
库存: 企业库存减量, 支撑鸡价

替代品: 近日替代品偏弱, 对 817 市场支撑不足

疫情: 部分地区运输受限, 本地消化为主

成本: 养殖成本依然高位, 对鸡价支撑较强

青脚麻鸡后市价格影响因素分析



影响因素分析:

供应: 出栏逐渐增加, 利空价格

需求: 春节备货, 需求增加

疫情: 运输受阻, 消费聚餐受限

开工: 屠企春节备货, 开工增加

利润: 养殖端持续盈利

成本: 成本高位, 短时支撑价格

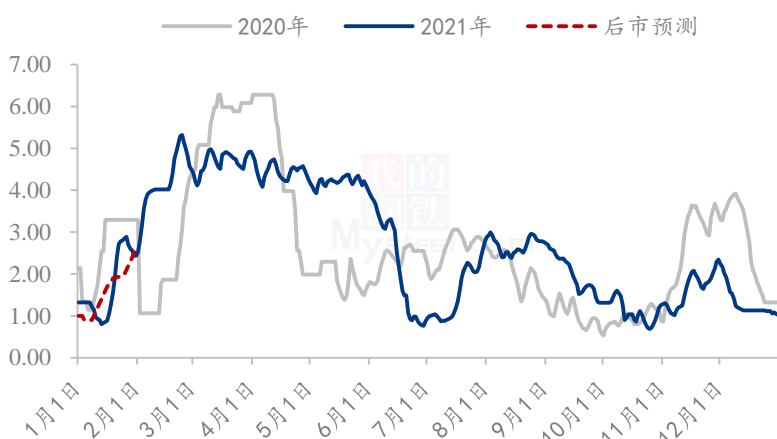
影响因素及影响力值

5	重大利好	-5	重大利空
4	明显利好	-4	明显利空
3	一般利好	-3	一般利空
2	小幅利好	-2	小幅利空
1	弱势利好	-1	弱势利空

注: 以对价格的影响力确定利好利空因素, 该因素的影响力指标是通过与市场人士充分沟通后结合市场客观情况进行的综合数值判定。

第八章 肉鸡后市预测

(2020年-2022年) 全国大肉食鸡苗价格走势(元/羽)



(2020年-2022年) 国内大肉食毛鸡均价预测走势图(元/斤)



(2020年-2022年) 全国817小白鸡价格预测走势图(元/斤)



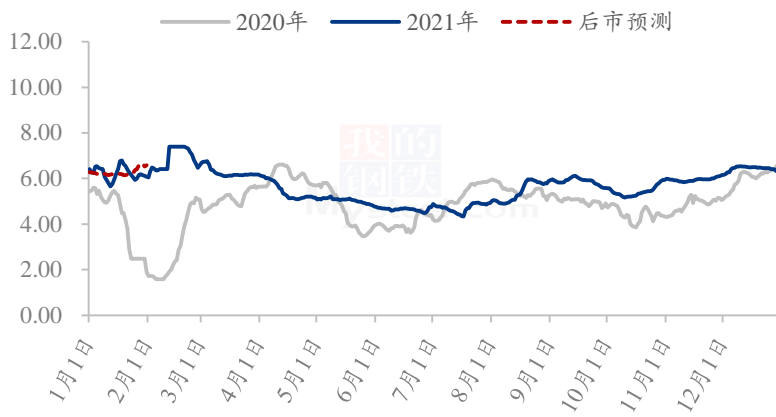
下月初期受下游终端消费不足影响，无法支撑毛鸡价格，从而鸡苗价格或将稳中下行；中下旬，跨年鸡补栏即将接近尾声，且此时间段补栏出栏时间基本对应春节后屠企开工时间，将提振养殖端补栏信心，预计下月中下旬鸡苗价格或将上行走势。

从供应面看，1月份出栏毛鸡稍低于12月份，减量有限；从需求面看，1月底为春节，按照现在屠企的库存和走货情况看，大概率将提前放假，毛鸡需求减量，供需双弱。综合考虑，预计1月份毛鸡价格大概率继续维持窄幅震荡走势，波动有限。

下月饲料价格延续高位，目前正值经销商备货春节，需求支撑毛鸡价格。根据Mysteel农产品出苗量推算，从需求面来看，下月终端消费一般，屠宰企业开工不佳，市场供大于求。生猪处下行通道，加之淘汰鸡持续走低，压制817市场反弹，预计下月鸡价

稳中震荡。

(2020年-2022年) 全国青脚麻鸡价格走势预测图 (元/斤)



下月青脚麻鸡出栏量持续增加，市场整体供应量充足，供应面对毛鸡价格的利好支撑弱化。预计下月上旬，终端消费持续低迷，市场销量一般，价格或稳中偏弱；中下旬屠宰企业有备货需求，临近春节，市场需求量增加，对毛鸡价格有一定拉动作用；供需博弈加剧，麻鸡价格或延续先弱后强，全国均价或在 6.20-7.00 元/斤。

免责声明:

Mysteel 力求使用准确的数据信息, 客观公正地表达内容及观点, 但这并不构成对客户直接决策建议, 客户不应以此取代自己的独立判断, 客户应该十分清楚, 其据此做出的任何决策与 Mysteel 及其员工无关。报告中的信息均来源于公开资料及本公司合法获得的相关资料, Mysteel 不确定客户收到本报告时相关信息是否已发生变更, 报告中的内容和意见仅供参考, 在任何情况下, Mysteel 对客户及其员工对使用本报告及内容所引发的任何直接或间接损失概不负责, 任何形式的分享收益或者分担损失的书面或口头承诺均为无效, Mysteel 及员工亦不为客户因使用本报告或报告所载内容引起的任何损失承担任何责任。

资讯编辑: 朱鹏亮、徐攀、刘晓庆 0533-7026587

资讯监督: 王涛 0533-7026866

资讯投诉: 陈杰 021-26093100