

辣椒市场月度报告

(2021年12月)



Mysteel

编辑：于双双

电话：0533-7026606

邮箱：yushuangshuang@mysteel.com 传真：021-26093064

辣椒市场月度报告

(2021年12月)

研究方法及标准

报告中的数据皆为本机构自有的调研数据，我们通过与市场业内人士的电话交流、在线交流、实地调研等方式对报告中数据进行验证和修正，以力求真实的反馈市场情况，并给出相应的结论，为客户的决策提供必要的帮助和参考。

报告可信度及声明

钢联数据力求以最详实的信息为客户提供指导与帮助，但对于据此报告做出的任何商业决策可能产生的风险，本机构不承担任何法律责任。

目录

本月核心观点.....	- 1 -
第一章 本月市场主要指标概述	- 1 -
第二章 本月市场行情回顾	- 1 -
第三章 本月辣椒供需面分析	- 3 -
第四章 本月辣椒利润情况	- 4 -
第五章 相关替代产品	- 5 -
第六章 辣椒市场下月心态调研	- 6 -
第七章 辣椒后市影响因素	- 7 -
第八章 辣椒后市价格预测	- 9 -

本月核心观点

本月（12月）国内国内小椒市场成交局面表现偏弱，价格窄幅下行调整。由于三樱椒价格高位，导致部分存货商存货心态谨慎，市场采购主体有所减少，对价格支撑力度不足；另外，印度替代品供应充足，对三樱椒价格有一定抑制左右；其次，疫情的反复，也让消费者对于餐饮行业冲击较为明显，出现旺季不旺局面。

第一章 本月市场主要指标概述

表 1 辣椒市场主要指标情况汇总

类型		上月	本月	涨跌幅	备注
进口（万吨）		1.96	2.56	30.61%	--
需求占比	加工厂	26%	26%	--	稳定
	批发市场	70%	70%	--	稳定
	其它	4%	70%	--	稳定
利润（以金乡为例）		3.00	2.25	-25.00%	--
出口（万吨）		1.37	1.85	35.05%	--

第二章 本月市场行情回顾

表 2 辣椒本月市场价格汇总表

省份	地区	品种	规格	上月价格	本月价格	涨跌	涨跌幅
山东	金乡	三樱椒	上通货	9.80	9.65	-0.15	-1.53%
河南	临颖	三樱椒	上通货	9.80	9.60	-0.20	-2.04%
	柘城	三樱椒	上通货	10.30	10.10	-0.20	-0.97%
内蒙古	开鲁	北京红	上通货	5.00	5.20	0.20	4.00%
青岛港		s17	好货，剪把	9.20	9.20	0.00	0.00%

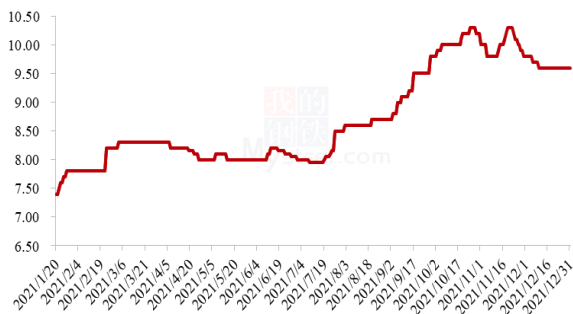
注：表中价格基本为本月末辣椒价格，并非月均价。实际成交中，个人对于品种规格定义略有不同，成交价格也有所差异。

山东：本月山东产区辣椒成交气氛表现清淡，价格弱势下行。由于今年雨水天气较多，导致金乡辣椒质量偏次，且价格偏高，导致部分采购商转移其它产区，且整体大环境对于辣椒消化均带来利空作用，导致本月山东金乡辣椒价格整体偏弱。

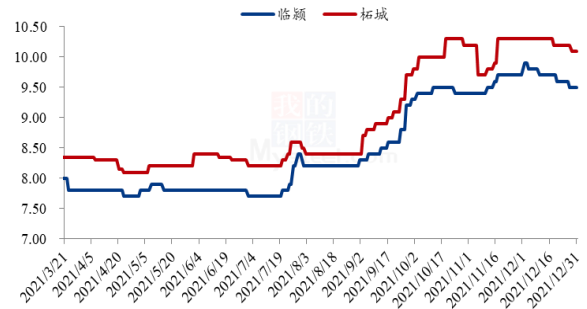
河南：本月河南产区辣椒成交局面一般，价格弱势下行。从货源消化群体来看，存货商是辣椒的主要支撑动力，而今年存储商存储意向一般，从库存水平可以看出，截至目前河南库存为 8+2 万吨，低于去年同期，市场价格支撑力度有限，但随着货源的减少，部分客户补库积极性增加，且春节带动下，月末成交稍有好转。

图 1 全国主要产区辣椒价格走势变化图

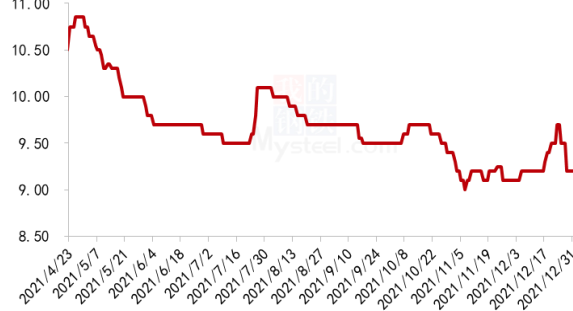
2021年山东金乡三樱椒价格走势（元/斤）



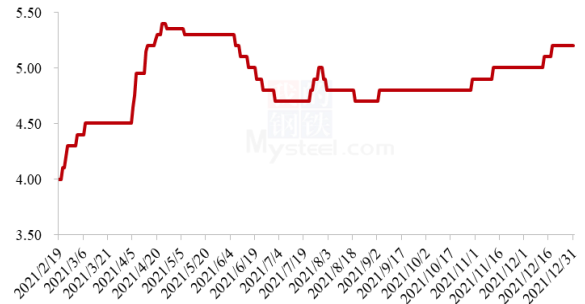
2021年河南三樱椒价格走势（元/斤）



2021年黄岛港印度s17剪把价格走势（元/斤）



内蒙古通辽开鲁北京红好货价格走势（元/斤）



数据来源：钢联数据

山东：本月山东辣椒市场成交局面表现弱势，价格有小幅下行迹象。截至本月末，山东金乡，三樱椒，上通货，均价参考 9.65 元/斤，较上月同期下降 0.15 元/斤，降幅 1.53%。

河南：本月河南产区辣椒走势一般，价格较上月同期相比窄幅下行。截至本月末，河南临颖，三樱椒，上通货，均价参考 9.60 元/斤，较上月末下调 0.20 元/斤，降

幅 2.04%；河南柘城，三樱椒，上通货，均价参考 10.10 元/斤，较上月末下调 0.20 元/斤，降幅 0.97%。

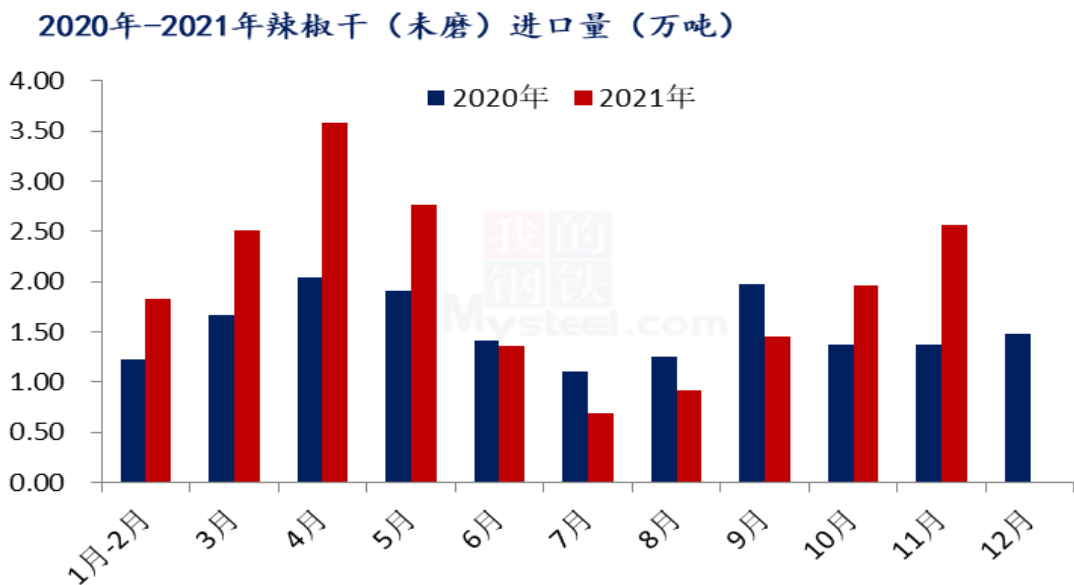
印度椒：本月（12 月）印度辣椒价格先涨后弱。截至本月末港口 s17，干柜，剪把，价格参考 9.20 元/斤；去把，价格参考 11.30 元/斤。S4，干柜，剪把，价格参考 7.80 元/斤，去把，价格参考 8.75 元/斤。

内蒙古：本月（12 月）内蒙古新季北京红辣椒价格整体维持在 5.00-5.30 元/斤，今年内蒙北京红走货整体尚可，由于前期受降雪及疫情影响，走货节奏有所减缓，但价格整体稳硬。

第三章 本月辣椒供需面分析

3.1 辣椒进出口分析

图 2 2020 年-2021 年干辣椒进口量

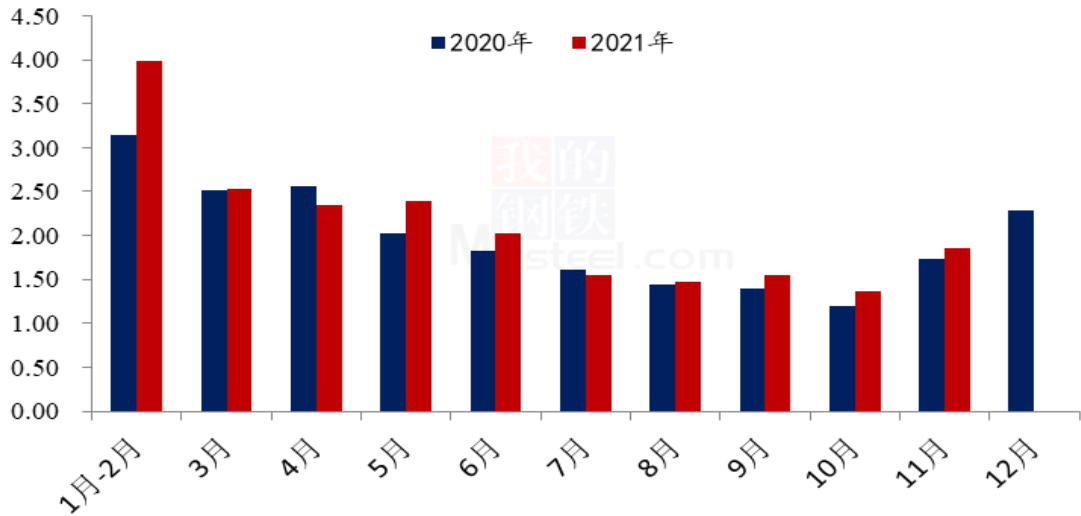


来源：钢联数据

2021 年 1-11 月份，中国辣椒干累计进口辣椒 19.63 万吨，其中 11 月份单月进口约 2.56 万吨，环比上月增加 0.60 万吨，增幅 30.61%；同比去年 10 月增加 86.23%。

图 3 2020 年-2021 年干辣椒出口量

2020年-2021年干辣椒出口量（万吨）



来源：钢联数据

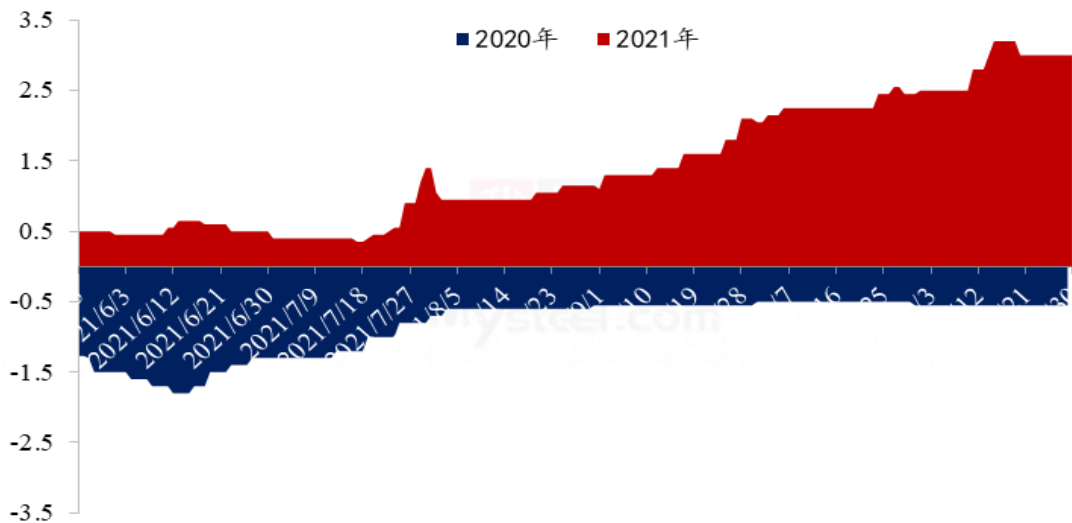
出口需求：2021年1-11月份，中国累计出口辣椒20.07万吨，其中11月单月出口约1.84万吨，环比上月增幅35.27%；同比去年11月增幅6.37%。

从出口格局来看，11月份中国辣椒干+辣椒粉出口量约18494384千克，其中辣椒干约4503635千克，辣椒粉约13990749千克。

第四章 本月辣椒利润情况

图4 2021年山东金乡辣椒存储商利润变化图

2020年-2021年金乡存储商利润（元/斤）



来源：钢联数据

以上为国内主产区山东产区冷库辣椒存储利润变化图，可以看出，本月存储商利

润前期偏高，但随着金乡辣椒价格下调之后，冷库存货价格也有所下调，目前利润基本低于 3.00 元/斤。

第五章 相关替代产品

图 5 大蒜主产区价格走势



来源：钢联数据

库内蒜行情综述：本月大蒜全国六大产区库内蒜价格均呈现下跌走势，老蒜剩余量较大，下游内外需求疲弱导致剩余库存总量偏大，储存商焦虑心态促使积极低价出售，令价格下滑明显。本月下旬受双节提振价格止跌平稳，市场走量有所增加。六大产区 12 月均价为 2.83 元/斤，环比 11 月份价格回落 0.36 元/斤，跌幅为 11.29%。

图 6 全国洋葱价格走势

全国洋葱主产区价格走势（元/斤）



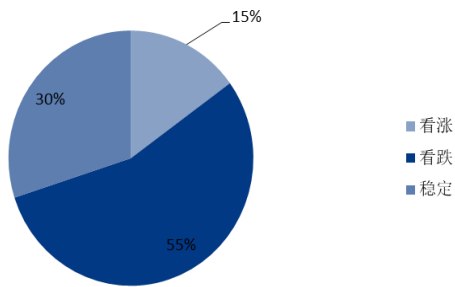
来源：钢联数据

12月红葱均价0.79元/斤，环比下跌0.16元/斤；黄葱均价0.55元/斤，环比下跌0.06元/斤。今年12月份洋葱价格没有延续前两年的上涨趋势，由于需求低迷，出口行情欠佳，国内市场供大于求，价格一路弱势下行。储存商出货意愿加强，议价空间放宽，价格呈现乱行态势。

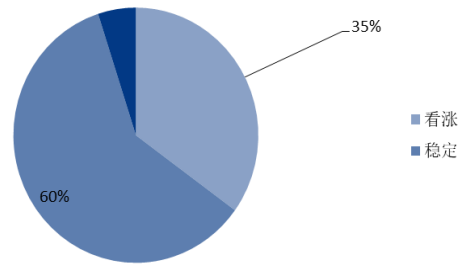
第六章 辣椒市场下月心态调研

图7 行业人士对于后市价格走势心态图

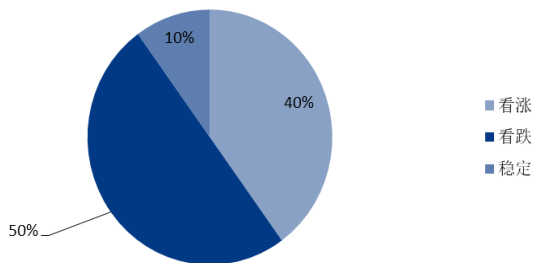
辣椒下游企业对于后市心态



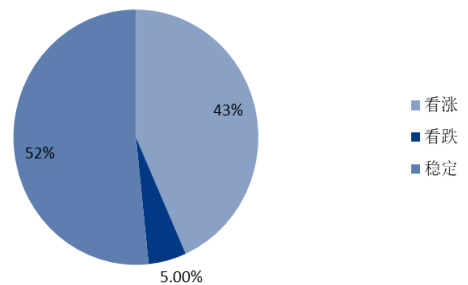
存储商后期后市心态



经纪人对于后期心态



后市心态总结



来源：钢联数据

本月【钢联数据】统计了 45 家样本企业对下个月辣椒价格的看法，其中存储商 20 家，经纪人 15 个，下有企业 10 家。

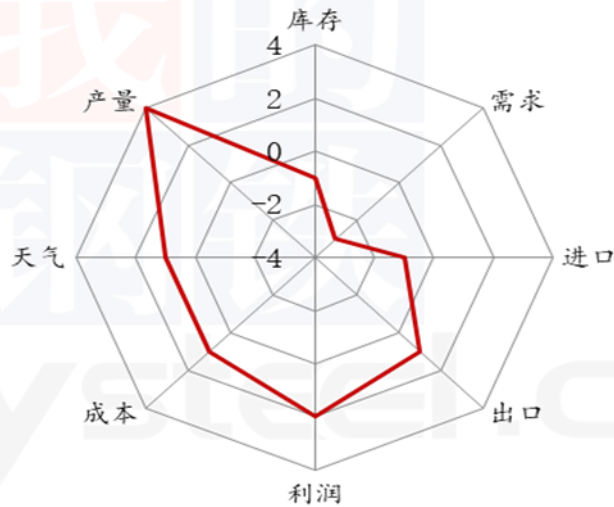
从统计情况来看，有 43%的看涨心态，5%看跌心态，52%的看稳心态。

目前国内三樱椒库存水平不高，虽然有进口辣椒对三樱椒价格形成压制作用，但进口椒只能部分替代，不能完全取代。后期三樱椒或仍有机会。

第七章 辣椒后市影响因素

图 8 辣椒后市价格影响因素分析

辣椒后市价格影响因素分析



来源：钢联数据

影响因素分析

进口：2021年1-11月份，中国辣椒干累计进口辣椒19.63万吨，其中11月份单月进口约2.56万吨，环比上月增加0.60万吨，增幅30.61%；同比去年10月增加86.23%。

需求：目前存货主体为存储户，而市场存储户存储意向稍有提升，但对价格支撑力依旧不足。

出口：2021年1-11月份，中国累计出口辣椒20.07万吨，其中11月单月出口约1.84万吨，环比上月增幅35.27%；同比去年11月增幅6.37%。

影响因素及影响力值

3	重大利好	-2	重大利空
2	明显利好	-1	明显利空
1	一般利好	-1	一般利空
1	小幅利好	-1	小幅利空
1	弱势利好	-1	弱势利空

注：以对价格的影响力确定利好利空因素，该因素的影响力指标是通过与市场人士充分沟通后结合市场客观情况进行的综合数值判定。

第八章 辣椒后市价格预测

图9 2021年国内三樱椒主产区价格走势



来源：钢联数据

供应：目前国内三樱椒供应稳定，但产区货源剩余量低于去年同期。山东金乡产区余量不足1成，且质量较差；河南产区余量2-成，均低于去年同期。

冷库辣椒库存水平偏低，目前柘城库存2万吨左右；临颖库存8万吨左右；金乡库存2万余吨。总体库存约12万吨，低于去年总库存16.5万吨。

国内需求：目前国内干椒需求整体偏弱，由于辣椒价格偏高，部分替代品种增加，三樱椒销售局面整体不旺。另外高位局面下，部分存储商存储意向不强，多数观望为主。

综合来看，目前国内小椒利好因素并不充足，虽然库存水平低于去年同期，但疫情反复情况下，明年开库销售仍存较多隐患。从今年上半年销售可以看出，多数市场及企业反应订单减少。另外据传闻，印度方面新季作物供应量大，1-3月份基本为印度辣椒产新季，三樱椒价格上涨压力仍存。

第九章：免责及版权声明

Mysteel 力求使用准确的数据信息，客观公正地表达内容及观点，但这并不构成对客户直接决策建议，客户不应以此取代自己的独立判断，客户应该十分清楚，其据此做出的任何决策与 Mysteel 及其员工无关。报告中的信息均来源于公开资料及本

公司合法获得的相关资料，Mysteel 不确定客户收到本报告时相关信息是否已发生变更，报告中的内容和意见仅供参考，在任何情况下，Mysteel 对客户及其员工对使用本报告及内容所引发的任何直接或间接损失概不负责，任何形式的分享收益或者分担损失的书面或口头承诺均为无效，Mysteel 及员工亦不为客户因使用本报告或报告所载内容引起的任何损失承担任何责任。

版权声明：

本报告版权归 Mysteel 所有，为非公开资料，仅供 Mysteel 客户使用。未经 Mysteel 书面授权，任何人不得以任何形式传送、发布、复制、转载、播放、展示或以其他方式使用本报告的部分或全部内容，否则均构成知识产权的侵犯。Mysteel 保留对任何侵权行为和有悖报告原意的引用行为进行追究的权利。

资讯编辑：于双双 0533-7026606

资讯监督：王 涛 0533-7026806

资讯投诉：陈 杰 021-26093100