

高粱市场 月度报告

(2022年1月)



Mysteel 农产品

编辑：姜丽

邮箱：jiangli@mysteel.com

电话：0533-7026288

传真：0533-26093064

高粱市场月度报告

(2022年1月)

研究方法及标准

报告中的数据皆为本机构自有的调研数据，我们通过与市场业内人士的电话交流、在线交流、实地调研等方式对报告中数据进行验证和修正，以力求真实的反馈市场情况，并给出相应的结论，为客户的决策提供必要的帮助和参考。

报告可信度及声明

我的农产品网力求以最详实的信息为客户提供指导与帮助，但对于据此报告做出的任何商业决策可能产生的风险，本机构不承担任何法律责任。

目录

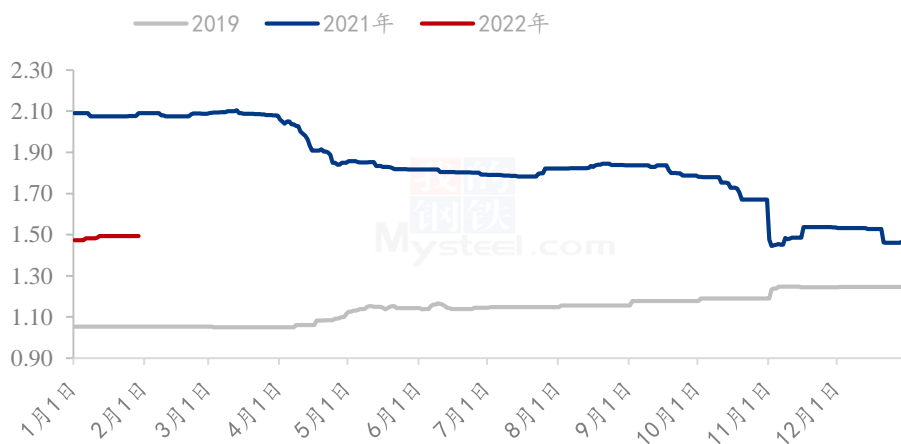
本月核心观点.....	- 1 -
第一章 本月市场回顾	- 1 -
第二章 高粱供应分析	- 3 -
2.1 国产高粱.....	- 3 -
2.2 进口高粱.....	- 3 -
第三章 高粱需求分析	- 4 -
3.1 酿造需求.....	- 4 -
3.2 饲用需求.....	- 5 -
第四章 相关产品	- 5 -
4.1 谷子.....	- 5 -
4.2 玉米.....	- 6 -
第五章 高粱后市价格影响因素分析.....	- 6 -
第六章 高粱后市预测	- 7 -

本月核心观点

本月高粱价格稳中偏强运行，贸易商陆续建库存，基层贸易商毛粮收购价格偏强运行，产区外销出货整体缓慢。目前农户售粮进度约在 7 成，其中约三成集中在贸易商手中。临近春节，下游酿造企业少量采购储备库存，从中旬开始逐渐减少采购。港口价格维持稳定，下游饲料需求逐渐减弱。春节前后，市场参与主体暂停购销，节后需观望贸易商建库存情况和酒厂需求情况。长期来看，供大于需，高粱上涨空间不大。短期高粱价格仍将稳定运行。

第一章 本月市场回顾

2022年高粱价格预测走势图（元/斤）



注：自 2021 年 11 月 1 日起，图中高粱价格替换为新季高粱价格

数据来源：钢联数据

图 1 2019-2022 年国内高粱价格走势

本月高粱价格稳中偏强运行，月初高粱价格小幅上涨，中旬以后，随着春节的临近，基层贸易商逐渐停收，高粱价格维持稳定。贸易商陆续建库存，农户售粮进度尚可，产区农户售粮进度约在 7 成。

截至 2021 年 1 月 29 日，各省份港口的主流价格及涨跌幅如下：

表 1 每月高粱价格涨跌幅

单位：元/斤

品种	地区	规格	上月	本月	涨跌金额	涨跌幅
粳高粱	黑龙江	新粮, 净粮	1.43	1.43	0	0
粳高粱	内蒙古	新粮, 净粮	1.46	1.5	+0.04	+2.73%
粳高粱	吉林	新粮, 净粮	1.45	1.5	+0.05	+3.44%
粳高粱	辽宁	新粮, 净粮	1.46	1.5	+0.04	+2.73%
粳高粱	山西	新粮, 净粮	1.5	1.5	0	0
红缨子	河北	新粮, 净粮	3.5	3.5	0	0
红缨子	贵州	新粮, 净粮	3.8	3.8	0	0%
美国高粱	天津港	毛粮, 散装	1.33	1.33	0	0
美国高粱	南通港	毛粮, 散装	1.325	1.325	0	0

从上图表中可以看出，1 月份粳高粱市场价格偏强运行，受贸易商建库存影响，价格偏强运行，糯高粱市场维持稳定，市场糯高粱库存剩较少，下游需求不快。港口高粱维持稳定。

第二章 高粱供应分析

2.1 国产高粱

东北产区高粱农户售粮进度统计

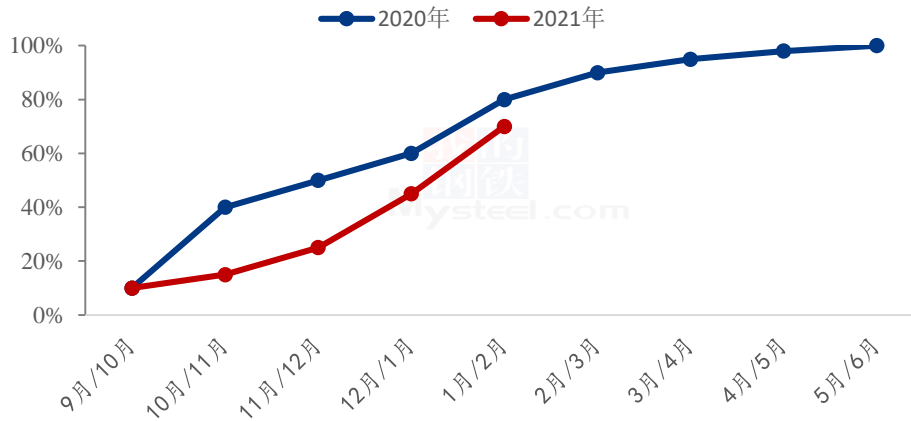


图 2 2020-2021 年东北产区高粱农户售粮进度统计

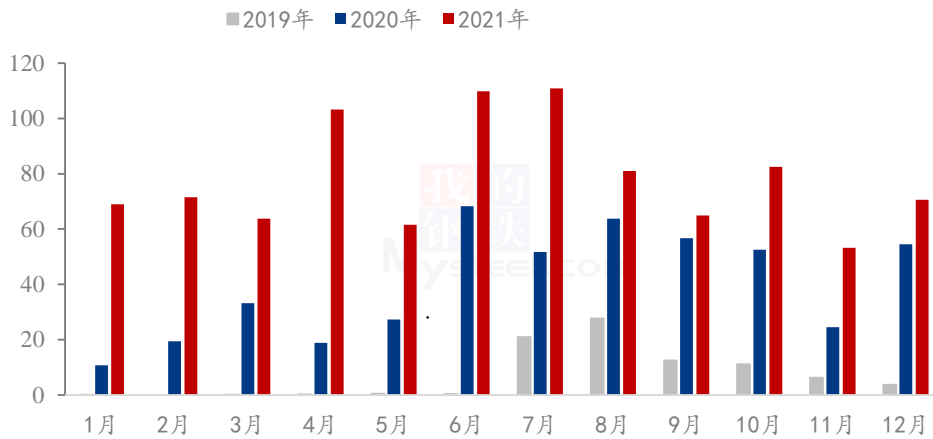
本月高粱东北产区农户售粮进度较快，目前农户售粮进度约为 70%。大型贸易商建库存，价格偏强运行，内蒙古产区毛粮收购价格 1.36-1.37 元/斤。吉林产区地区毛粮收购价格 1.4 元/斤。黑龙江齐齐哈尔产区，毛粮收购价格 1.3 元/斤。

糯高粱价格整体维持稳定，辽宁、山西、河北、山东等产区的大颗粒糯高粱出货缓慢，价格稳定。贸易商出货参考价 2.4-2.45 元/斤。

2.2 进口高粱

根据海关总署公布的最新数据，2021 年 12 月份进口高粱总量为 70.57 万吨。环比增长 32.74%。同比增长 29.49%。2021 年全年我国进口高粱的总量为 941.66 万吨，较 2019 年高粱的进口量增加 460.35 万吨，同比增长 95.65%。是近五年高粱进口量最大的一年。

2019-2021年我国高粱进口量统计（万吨）



数据来源：海关总署

图 3 2019-2021 年中国高粱进口数量

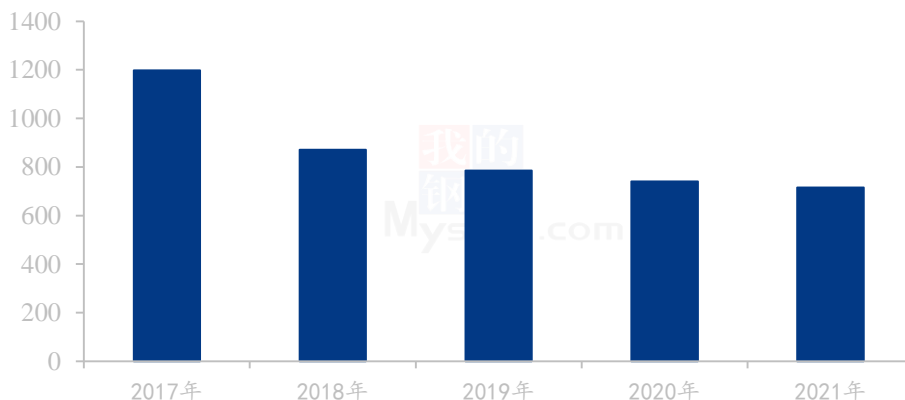
截至 12 月 31 日天津港美粱毛粮价格 2660 元/吨。价格上涨 10 元/吨。进口高粱主要用于下游饲料企业。在下游酒厂，进口高粱和国产高粱的价格差不足 0.2 元/斤，进口高粱在终端酿酒需求中的占比降低。

第三章 高粱需求分析

3.1 酿造需求

中国酒业协会发布数据显示，2021 年 12 月全国白酒产量为 83.8 万千升，同比下降 12.3%，同比增长率恢复下降。2021 年全国白酒产量为 715.6 万千升，同比下降 0.6%，产量持续下降。

2017年-2021年国内白酒产量统计（万千升）



数据来源：中国酒业协会

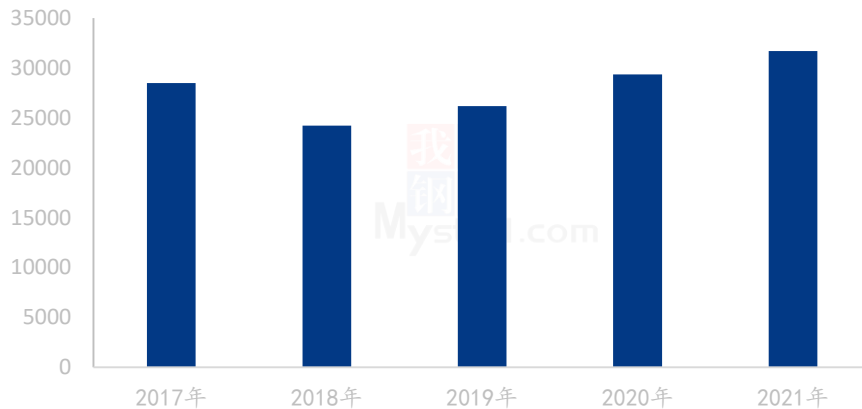
图 4 2017 年-2021 年国内白酒产量统计

进入 1 月份之后，下游酒厂陆续暂停采购，中旬以后，大部分酒厂停工，暂停采购。下游批发市场方面，贸易商出货减慢，终端酿酒作坊暂停酿造。

3.2 饲用需求

根据国家统计局数据显示，2021年12月全国饲料产量为2859.9万吨,同比增长3.7%。2021年全国饲料产量为31696.5万吨,同比增长11.4%,产量持续增长。

(2017年-2021) 年中国工业饲料总产量 (单位: 万吨)



数据来源：中国饲料工业协会

图 5 2017 年-2021 年中国工业饲料总产量

从中国工业饲料的总产量来看，近几年饲料总产量呈现稳步上涨的趋势，尤其是 2020 年和 2021 年涨幅较大。饲料总产量的趋势和我国高粱进口量的趋势基本一致，高粱的进口量同样也是在 2020 年和 2021 年有显著提升，高粱在能量饲中作为玉米替代，用量也是呈现递增的趋势。

第四章 相关产品

4.1 谷子

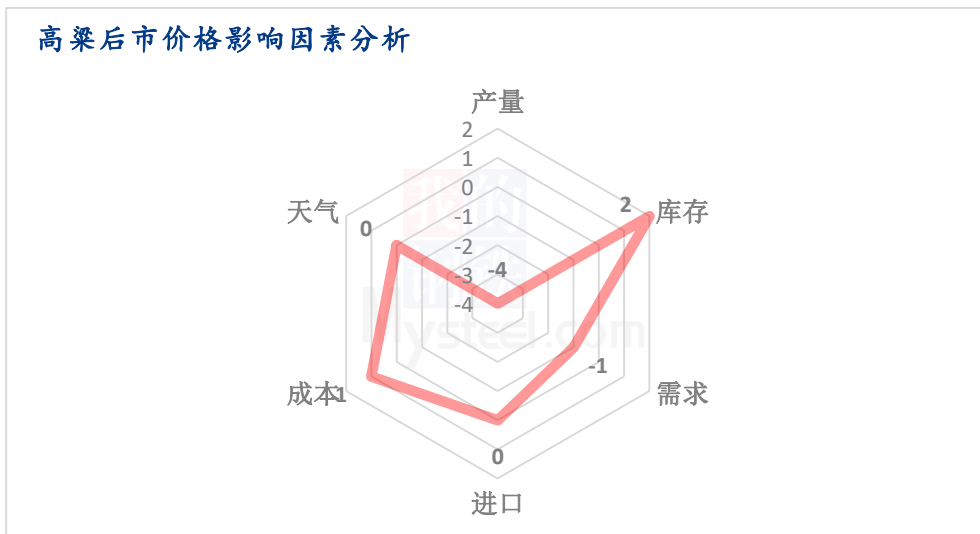
1 月临近春节，终端需求并无改善，市场始终无补货迹象，购销僵持，由于今年市场订单明显减少，贸易主体放假较往年提前一周左右，粮商前期订单执行完毕，陆续停收放假。大部分米厂基本维持少量库存，产区粮商自腊月十五以后开始陆续放假，

大部分米厂也停机放假，市场实际交易量有限，米厂开机率骤降。销区批发商也从腊月二十开始陆续放假，腊月二十六二十七基本全面放假，市面上谷子小米流通零星，预计短期内谷子市场无波动。

4.2 玉米

本月全国玉米市场整体震荡偏弱运行，区域间走势分化，其中东北产区价格高位震荡，华北市场价格跌幅较大，内陆和沿海地区受产区发货成本及物流运费下降影响，玉米价格亦有明显下行。春节前基层农户售粮积极性显著提高，玉米供应量增加。下游需求方面，饲料企业和深加工企业启动春节备货，东北地区贸易环节建库需求在下旬释放，对地区价格有一定支撑。春节前售粮进度较预计偏快，一定程度上缓和春节后市场业者看跌预期，但同比售粮偏慢仍对阶段性价格形成利空，关注春节后企业补库力度及农户售粮节奏。

第五章 高粱后市价格影响因素分析



影响因素分析：

产量：新季高粱预估产量增加约 4 成

需求：下游酒厂需求疲软，小幅利空市场

库存：市场贸易商开始建库存，对高粱价格小幅利好。

进口：进口高粱价格维持稳定

成本：化肥、租地价格上涨，对高粱价格弱势利空

总结：酒厂需求疲软，总供应量增加，供应大于需求

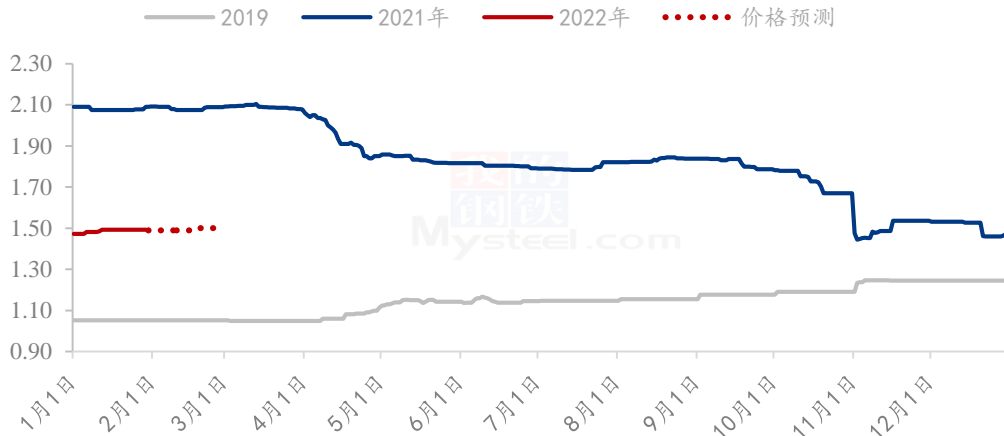
影响因素及影响力值说明			
5	重大利好	-5	重大利空
4	明显利好	-4	明显利空
3	一般利好	-3	一般利空
2	小幅利好	-2	小幅利空
1	弱势利好	-1	弱势利空

注：以对价格的影响力确定利好利空因素，该因素的影响力指标是通过与市场人士充分沟通后结合市场客观情况进行综合数值判定。

第六章 高粱后市预测

春节前后，市场参与主体暂停购销，节后需观望贸易商建库存情况和酒厂需求情况。产区粮源供应充足，长期来看，供大于需，高粱上涨空间不大。短期高粱价格仍将稳定运行。

2022年高粱价格预测走势图（元/斤）



注：自2021年11月1日起，图中高粱价格替换为新季高粱价格

数据来源：钢联数据

图 5 2021 年国内高粱价格走势预测图

免责声明:

Mysteel 力求使用准确的数据信息, 客观公正地表达内容及观点, 但这并不构成对客户的直接决策建议, 客户不应以此取代自己的独立判断, 客户应该十分清楚, 其据此做出的任何决策与 Mysteel 及其员工无关。报告中的信息均来源于公开资料及本公司合法获得的相关资料, Mysteel 不确定客户收到本报告时相关信息是否已发生变更, 报告中的内容和意见仅供参考, 在任何情况下, Mysteel 对客户及其员工对使用本报告及内容所引发的任何直接或间接损失概不负责, 任何形式的分享收益或者分担损失的书面或口头承诺均为无效, Mysteel 及员工亦不为客户因使用本报告或报告所载内容引起的任何损失承担任何责任。

资讯编辑: 姜丽 0533-7026628

资讯监督: 王涛 0533-7026866

资讯投诉: 陈杰 021-26093100