

# 花生油市场

## 周度报告

( 2022.1.31-2022.2.10 )



**Mysteel**

编辑：刘洁

电话：13964352128

邮箱：liujie@mysteel.com

传真：0533-2591999

**我的  
钢铁**  
Mysteel.com

# 花生油市场周度报告

(2022. 1. 31-2022. 2. 10)

## 研究方法及标准

报告中的数据皆为本机构自有的调研数据，我们通过与市场业内人士的电话交流、在线交流、实地调研等方式对报告中数据进行验证和修正，以力求真实的反馈市场情况，并给出相应的结论，为客户的决策提供必要的帮助和参考。

## 报告可信度及声明

我的农产品网力求以最详实的信息为客户提供指导与帮助，但对于据此报告做出的任何商业决策可能产生的风险，本机构不承担任何法律责任。

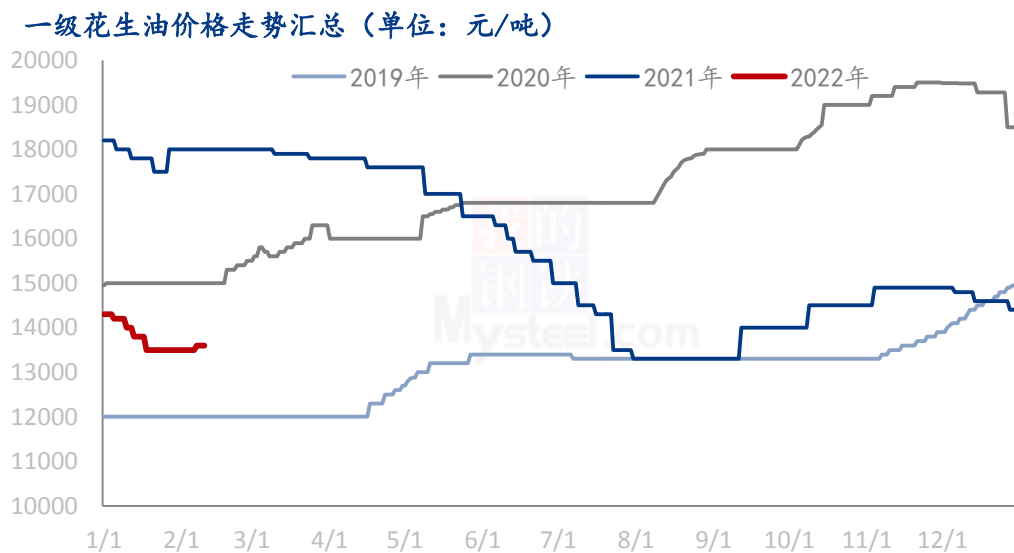
# 目录

第一章 本周花生油基本面概述 .....	- 1 -
第二章 本周花生油价格走势 .....	- 1 -
第三章 供应与需求情况分析 .....	- 3 -
3.1 供应.....	- 3 -
3.2 下游需求.....	- 3 -
第四章 成本利润分析 .....	- 3 -
4.1 原料因素.....	- 3 -
4.2 原料成本.....	- 4 -
4.3 理论利润.....	- 4 -
4.4 油粕比值.....	- 5 -
第五章 油脂盘面及相关产品分析 .....	- 5 -
5.1 油脂盘面.....	- 5 -
5.2 相关产品.....	- 5 -
第六章 市场心态解读 .....	- 6 -
第七章 后市影响因素分析 .....	- 7 -
第八章 下周行情预测 .....	- 8 -

## 第一章 本周花生油基本面概述

本周（2022年1月31日-2022年2月10日），国内花生油企业陆续复工，花生油市场零星报价，大部分企业复工未复产，观望心态浓厚。目前国内一级普通花生油主产区平均出厂报价在13600元/吨，较1月31日13500元/吨，小幅上涨100元/吨，涨幅0.74%。国内小榨花生油主产区均价15500元/吨，较1月31日15500元/吨，无涨跌。节前客户备货基本完成，本周除了个别周边客户的零星补货，其余客户以观望为主，市场询价较多，但实际成交寥寥。油厂开机率方面，据统计，目前开机率较低，仅有山东两家花生油企业开机压榨，大型油企鲁花、益海等企业尚未复产。后期来看目前油脂盘面高位震荡，豆油现货价格高企。比价关系影响下，花生油市场心态偏多。但受需求影响，上涨阻力重重。目前原料花生价格平稳，成本端变化不大。需求清淡背景之下，下周花生油走势，需重点关注油脂盘面及其他小品种油脂。

## 第二章 本周花生油价格走势



数据来源：钢联数据

图1 一级花生油价格走势汇总

山东莒南地区：

本周山东莒南地区油厂一级普通花生油主流报价13600元/吨，实际略低。小榨浓香花生油主流报价15500元/吨。

山东青岛地区：

本周青岛一级普通花生油主流报价 13700 元/吨，小榨浓香花生油报价 15500 元/吨。出货偏弱。

山东莱阳地区：

本周山东莱阳地区油厂一级普通花生油主流报价 14000 元/吨，小榨浓香花生油主流报价 15300 元/吨。实际成交可谈。

**表 1 国内分油厂花生油价格**

油厂	本周价格	1 月 31 日当周价格	涨跌	质量标准
山东金胜	13600	13600	0	一级普通型
	15600	15600	0	小榨浓香型
莒南玉皇	停报	13600	0	一级普通型
	停报	停报	--	小榨浓香型
莒南绿地	停报	13600	0	一级普通型
	停报	15600	0	小榨浓香型
山东兴泉	停报	13800	0	一级普通型
	停报	15800	0	小榨浓香型
青岛天祥	停报	13500	0	一级普通型
	停报	15500	0	小榨浓香型
青岛品品好	13700	13500	200	一级普通型
	15500	15500	0	小榨浓香型

## 第三章 供应与需求情况分析

### 3.1 供应

花生油样本企业开机率走势图（单位：%）



数据来源：钢联数据

图 2 山东花生油厂开机率走势图

### 3.2 下游需求

本周需求较为清淡，年前补货基本完成，年后大部分客户观望为主，拿货意愿不高。本周受到油脂盘面大幅拉涨影响，个别客户刚需补货。年前订单部分客户着急要货，除此之外，散油需求较为有限。小包装方面，年后处于传统销售淡季，商超及渠道走货停滞，需求恢复尚需时间。

## 第四章 成本利润分析

### 4.1 原料因素

本周国内花生价格平稳运行。春节放假期间花生市场暂停交易，法定节日结束后，加工企业缓慢入市，节日气氛浓厚。国内花生市场交易维持清淡局面，河北、东北地区询价问货略有增多，但对于高报需求方仍有一定的抵触心理，整体报价延续春节前价格。基层出货心态不一，多数仍存在惜售心理。

截止到 2 月 10 日，花生通货米均价在 7900 元/吨，与上周相比维持平稳。

油料米方面，鲁花暂未开始收购。金胜、玉皇、兴泉 2 月 9 日开始收购，收购价格为 7200 元/吨。益海嘉里今日收购，收购价格 7250 元/吨。

进口米方面，塞内加尔新花生报价 6650 元/吨左右，苏丹新米 7400-7500 元/吨，实际成交零星。2 月底陆续到港，塞内加尔花生预计 4-5 月份集中到港。

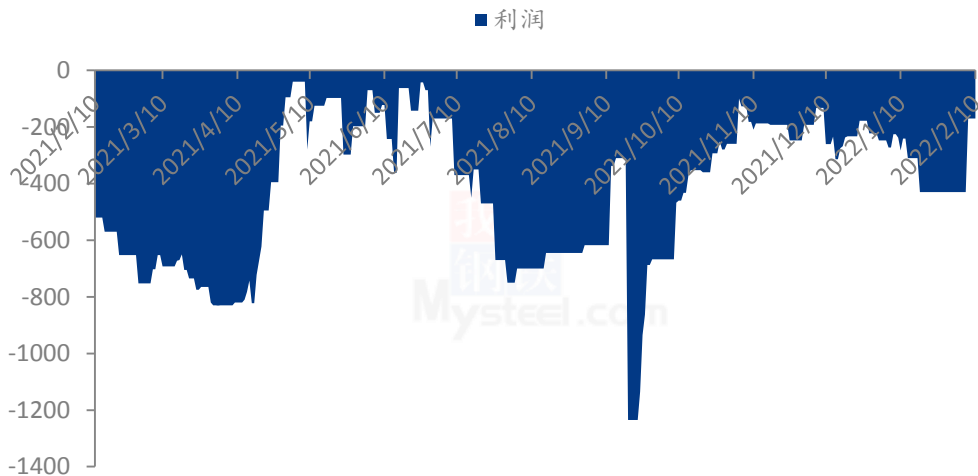
## 4.2 原料成本

表 2 国内油料米价格

油料米规格	本周价格	1 月 31 日当周价格	涨跌	涨跌幅
42-43%含油	7200	7200	0	0

## 4.3 理论利润

2021 年花生油理论利润



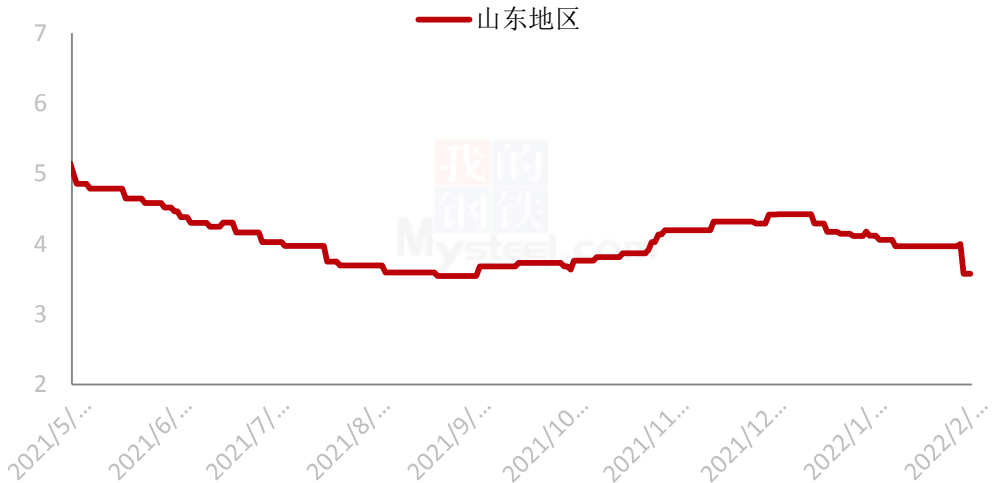
数据来源：钢联数据

图 4 花生油理论压榨利润

## 4.4 油粕比值

山东地区花生油均价 13600 元/吨，较 1 月 31 日上涨 100 元/吨。山东地区花生粕均价 3800 元/吨，较 1 月 31 日上涨 400 元/吨，山东地区花生油粕比为 3.97%，较上周无涨跌。

花生油油粕比走势图



数据来源：钢联数据

图 3 花生油油粕比走势图

## 第五章 油脂盘面及相关产品分析

### 5.1 油脂盘面

周内 CBOT 大豆期价、CBOT 豆油期价走高，连盘豆油本周则是冲高回落。现货方面，春节假期归来，市场需求尚未恢复，贸易商反映出货情况一般，但本周基差并未明显下跌。周内豆油现货一口价随盘面上涨为主，目前国内油厂一级豆油现货主流报价区间 10530-11080 元/吨，周内均价参考 10756 元/吨，2 月 10 日全国均价 10762 元/吨，环比 1 月 31 日上涨 207 元/吨。截至发稿，国内沿海地区一级豆油主要市场基差 2205+620 至 1170 元/吨。

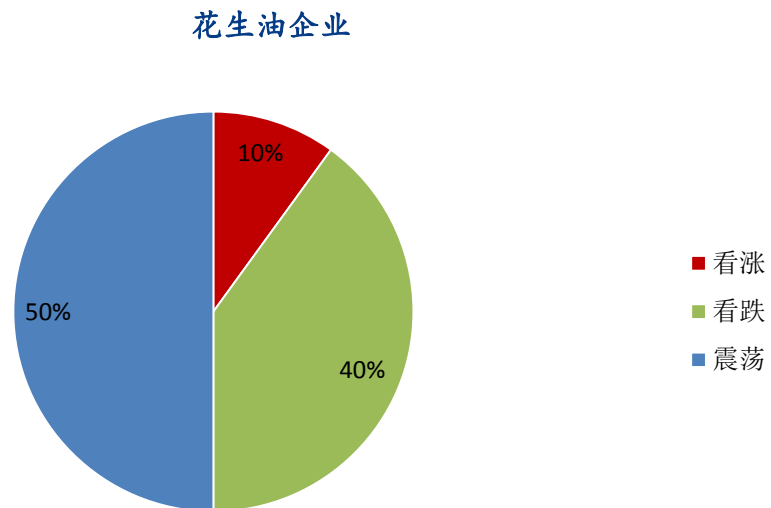
### 5.2 相关产品

玉米油：本周（2022 年 1 月 31 日-2022 年 2 月 10 日），国内一级玉米油、玉米



毛油均有明显上涨。国内一级玉米油全国均价在 11100 元/吨，较 1 月 31 日 10700 元/吨，上涨 400 元/吨，涨幅 3.74%。国内玉米毛油全国均价 10200 元/吨，较 1 月 31 日 9800 元/吨，上涨 400 元/吨，涨幅 4.08%。本周国内玉米油精炼开机率 24.3%，较 1 月 31 日 68.3% 下跌 44%。本周需求转淡，年前备货基本结束。油厂理论利润 64 元/吨，较上周上涨 276 元/吨。本周原料胚芽价格继续上涨，玉米毛油核算成本高企，玉米油成本支撑较强。油脂盘面高位，豆油现货价格居高不下，玉米油豆油现货基差有转负趋向，年后少量客户逢低建仓，适量补库。但整体看终端需求疲软，各方备货基本结束。后市玉米油小区间震荡为主，偏强预期占据主导。油脂盘面、毛油供应、胚芽价格等多方面，将持续影响玉米油走势。

## 第六章 市场心态解读



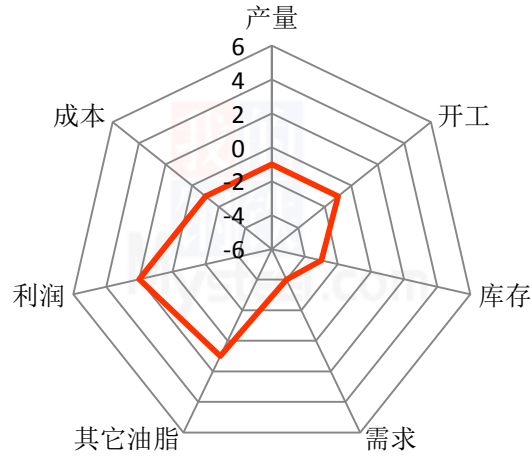
数据来源：钢联数据

图 4 花生油企业对后市心态

根据对花生油主产区油厂对下周花生油走势的看法，统计来看，10%看涨心态，40%看跌心态，50%的震荡心态。看跌心态主要是基于三大油脂盘面震荡偏弱，其他小品种油预期下跌，花生油春节备货需求较去年疲软。

## 第七章 后市影响因素分析

### 花生油后市价格影响因素分析



数据来源：钢联数据

图 5 花生油后市价格影响因素分析

#### 影响因素分析：

**开工：**开工率持续走低，利好价格；**产量：**产量降低，利好后市

**库存：**库存水平略高，利空后市价格；**需求：**终端走货困难，需求低迷

**成本：**成本低位，对价格支撑不足；**其它油脂：**盘面震荡，难有明确指引

**总结：**厂家保持低负荷开工，原料成本下移，支撑减弱，后市价格在需求抑制下将难有向好表现。

#### 影响因素及影响力值说明

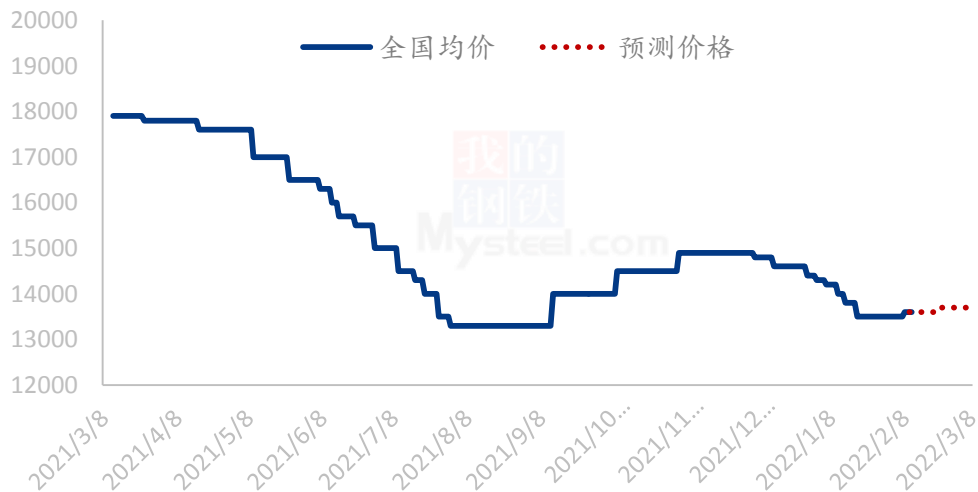
5	重大利好	-5	重大利空
4	明显利好	-4	明显利空
3	一般利好	-3	一般利空
2	小幅利好	-2	小幅利空
1	弱势利好	-1	弱势利空

注：以对价格的影响力确定利好利空因素，该因素的影响力指标是通过与市场人士充分沟通后结合市场客观情况进行综合数值判定。

## 第八章 下周行情预测

后期来看目前油脂盘面高位震荡，豆油现货价格高企。比价关系影响下，花生油市场心态偏多。但受需求影响，上涨阻力重重。目前原料花生价格平稳，成本端变化不大。需求清淡背景之下，下周花生油走势，需重点关注油脂盘面及其他小品种油脂。

主产区花生油价格走势预测图（单位：元/吨）



数据来源：钢联数据

### 免责声明：

Mysteel 力求使用准确的数据信息，客观公正地表达内容及观点，但这并不构成对客户直接决策建议，客户不应以此取代自己的独立判断，客户应该十分清楚，其据此做出的任何决策与 Mysteel 及其员工无关。报告中的信息均来源于公开资料及本公司合法获得的相关资料，Mysteel 不确定客户收到本报告时相关信息是否已发生变更，报告中的内容和意见仅供参考，在任何情况下，Mysteel 对客户及其员工对使用本报告及内容所引发的任何直接或间接损失概不负责，任何形式的分享收益或者分担损失的书面或口头承诺均为无效，Mysteel 及员工亦不为客户因使用本报告或报告所载内容引起的任何损失承担任何责任。

资讯编辑：刘洁 0533-7026656

资讯监督：王涛 0533-7026866

资讯投诉：陈杰 021-26093100