

# 绿豆市场 月度报告

(2021年2月)



我的农产品

编辑：杨凯

电话：05337026635

邮箱：yangkai@mysteel.com

# 绿豆市场月度报告

(2021年2月)

## 研究方法及标准

报告中的数据皆为本机构自有的调研数据，我们通过与市场业内人士的电话交流、在线交流、实地调研等方式对报告中数据进行验证和修正，以力求真实的反馈市场情况，并给出相应的结论，为客户的决策提供必要的帮助和参考。

## 报告可信度及声明

我的农产品网力求以最详实的信息为客户提供指导与帮助，但对于据此报告做出的任何商业决策可能产生的风险，本机构不承担任何法律责任。

## 目录

本周（月）核心观点.....	- 1 -
第一章 本月绿豆市场行情回顾 .....	- 1 -
第二章 绿豆市场供需分析.....	- 2 -
第三章 本月绿豆进出口.....	- 2 -
第四章 相关产品.....	- 4 -
第五章 绿豆后市价格影响因素分析.....	- 4 -
第六章 绿豆下月预测.....	- 5 -

## 本周（月）核心观点

国内方面，大绿豆产区吉林洮南地区余粮约 3 成，通榆地区余粮约 4 成，内蒙古敖汉旗地区余粮约 4 成左右。而小绿豆产区内蒙古扎赉特旗与黑龙江塔子城镇基层已无余粮，货源稀少难上货。产区余粮品质一般，粮商按质定价，不同商家之间存在价差，受需求疲软影响，走货方面持续低迷。

## 第一章 本月绿豆市场行情回顾

表 1 全国绿豆参考价格统计

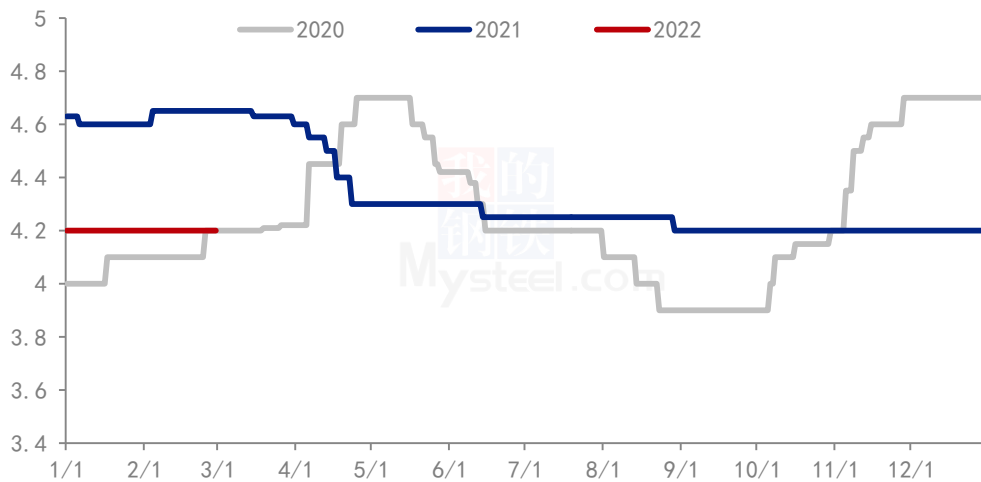
品种	规格	地区	本月	上月	涨跌
毛绿豆	成品	聊城	5.8	5.8	0
商品绿豆	成品	洮南	4.2	4.2	0
小明绿芽豆	成品	黑龙江	8.9	8.9	0
大明绿芽豆	成品	通榆	6.9	7.0	-0.1
缅甸油绿豆	成品	陕西	3.7	4	-0.3
乌兹绿芽豆	成品	河南	4.6	4.75	-0.15
埃塞小芽豆	成品	广西	7.1	7.25	-0.15
澳洲绿豆	成品	山东	4.05	4.2	-0.15

本月商品绿豆走货尚可，2 月春节假期已过，但元宵节的临近，让不少贸易商开始补充库存。但国内商品绿豆货源有限，产区多数商家已无货源，同时缅甸绿豆在 2 月下旬开始少量入市，价格低廉，贸易商备货情绪浓，低价货源开始冲击国内市场。

大芽豆方面，本月市场持续低迷，自粮商开业以来，下游需求持续疲软，行情弱势，由于出口商自年后开始收粮，支撑国内芽豆价格，但内销方面难有产生提振，价格顺势下滑。

小芽豆价格持稳运行，产区目前基层无太多货源，农户手中量小分散，粮商收粮难度较大，由于收购成本较高，维持目前价格高位。而进口埃塞小芽豆开始下滑，主要原因是行情淡季，各大厂商消化周期较长，货源选择较多的影响。

(2020年-2022年) 商品绿豆价格走势 (单位: 元/斤)



## 第二章 绿豆市场供需分析

国内方面，大绿豆产区吉林洮南地区余粮约 3 成，通榆地区余粮约 4 成，内蒙古敖汉旗地区余粮约 4 成左右。而小绿豆产区内蒙古扎赉特旗与黑龙江塔子城镇基层已无余粮，货源稀少难上货。产区余粮品质一般，粮商按质定价，不同商家之间存在价差，受需求疲软影响，走货方面持续低迷。

进口方面，缅甸大产区油绿豆、毛杂豆、油杂豆已开始入市，价格相对低廉，大部分货源集中于青岛港口，云南瑞丽口岸已开始售卖期货绿豆，现货仅有少量的库存。目前新季缅甸油绿豆将于 3 月 6 日进入我国，不少商家开始考虑备货，随着气温的逐步升温，市场采购商品绿豆的热情开始加大。

国内需求市场暂稳，各地批发市场商家少量采购缅甸货源，整体采购量有限，随行就市。

芽豆方面持续疲软，绿豆芽的食用量大幅下降，各地市场蔬菜价格平稳，消费者选择方面较为广泛，淡季难有购销。

## 第三章 本月绿豆进出口

2021 年 12 月绿豆进出口数据统计表

税则号	绿豆 07133190
-----	-------------

进口量（吨）	47572.852
进口金额（美元）	47230992
进口量较上月环比	66.14%
进口量较去年同期	127.17%
出口量（吨）	4677.263
出口金额（美元）	9903806
出口量较上月环比	0.99%
出口量较去年同期	-45.27%

2021年12月份中国进口量为47572.852吨，总金额为47230992美元。较去年同期增加127.17%，环比增加66.14%。1-12月份累计进口289858.503吨，同比增加41.16%。

2021年12月，我国绿豆的主要进口国为乌兹别克斯坦、缅甸、印度尼西亚、埃塞俄比亚、印度这五个国家的进口量占总进口量的95.72%，本月乌兹别克斯坦绿豆进口量较大，占总进口量的46.23%。而我国1-12月乌兹别克斯坦绿豆总进口量为104788.677吨，已全面超过缅甸，成为我国进口量最多的国家之一。缅甸绿豆总进口量为70058.772吨。澳大利亚绿豆总进口量为60047.775吨。埃塞俄比亚绿豆总进口量为29583.101吨，印度尼西亚绿豆总进口量为11999.597吨，印度绿豆总进口量为7696.881吨，泰国绿豆总进口量为5253.7吨，我国在2021年度绿豆总进口量高达289858.503吨，进口绿豆的持续入市，导致国产绿豆的需求低迷，目前国内多数批发市场和加工厂开始转做进口货源。

2021年我国主要出口的国家为日本、越南、美国、韩国这四个地区出口量占总出口量80.36%。2021年中国绿豆的出口省份主要以靠近港口省份和产区为主，其中辽宁省占比最高，占总出口量的34.57%，出口量约26966.839吨，第二名和第三名为吉林省和河北省，分别占总出口量的23.64%、9.77%，出口量分别为18440.467吨和7622.939吨，新粮上市之后，多数出口商家前往产区采购，因高价质优，东北货源深受国外市场青睐。第四、五名为陕西省、和广西地区，出口量分别为5737.997吨、4942.044吨。

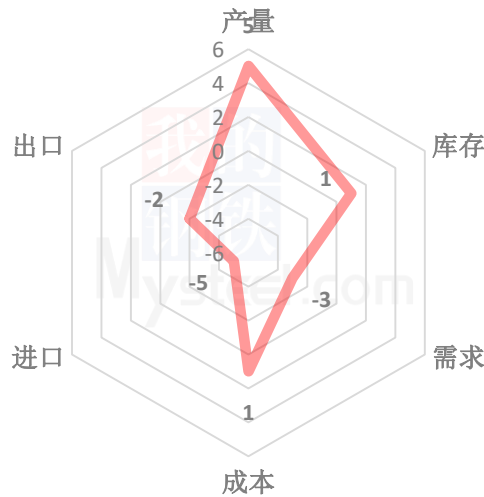
## 第四章 相关产品.

谷子：本月终端需求持续萎靡，产区米厂停工现象普遍，市场购销僵持，年后订单明显减少，终端零星补货，集中消化年前库存。产区基层粮源剩余约 5-6 成，市场供应量充足，粮商及米厂多持观望心态谨慎采买，压价后按需采购，原粮消化缓慢。随着终端需求欠佳，价格持续下滑，贸易主体心态更加谨慎，不少米厂表示等待谷子跌至心理价位后进行大批量补货，且认为目前价格仍有下滑空间。

高粱：本月高粱价格持续上涨，产区高粱出货价格上涨 0.05-0.12 元/斤，涨幅在 3.33-8.39%之间。市场购销整体平淡。节后贸易商陆续建库存，后期随着毛粮价格上涨，贸易商多维持当前库存，观望为主。产区外销出货整体缓慢，贸易商多执行年前合同，市场价格偏高，下游商家按需采购，新成交较少。目前农户售粮进度约在 9 成，中间环节贸易商库存约在 4 成。港口价格小幅上涨，下游饲料需求仍旧偏弱。预计短期内高粱市场平稳运行。

## 第五章 绿豆后市价格影响因素分析

### 绿豆后市价格影响因素分析



影响因素分析：

**库存：**港口绿豆货源充足，需求持续疲软，走货低迷；

**产量：**产区余粮仅剩 3-4 成，优质货源稀少；

**进口：**国内大量进口绿豆，市场消化缓慢，购销周期放长；

**出口：**出口商采购产区毛粮，拉动产区绿豆价格；

**需求：**下游需求持续疲软，市场购销停滞；

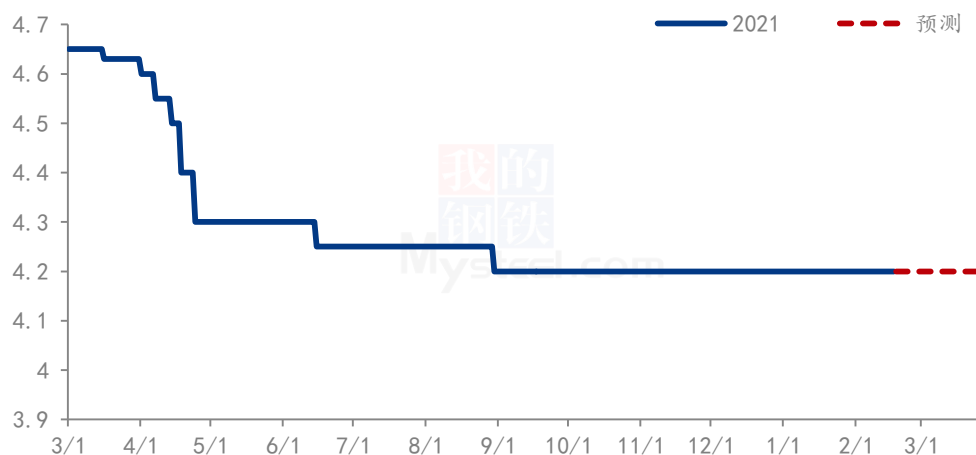
**总结：**绿豆行情弱势，需求方面疲软，粮商观望市场。

影响因素及影响力值说明			
5	重大利好	-5	重大利空
4	明显利好	-4	明显利空
3	一般利好	-3	一般利空
2	小幅利好	-2	小幅利空
1	弱势利好	-1	弱势利空

注：以对价格的影响力确定利好利空因素，该因素的影响力指标是通过与市场人士充分沟通后结合市场客观情况进行综合数值判定。

## 第六章 绿豆下月预测

商品绿豆价格走势（单位：元/斤）



商品绿豆价格平稳，本月市场开始走货，销区市场贸易商开始备货库存，市场购销缓慢恢复，但进口绿豆价格低廉，关注三月缅甸绿豆入市情况，届时将对我国商品绿豆走货产生巨大影响。

芽豆市场开始进入行情淡季，走货低迷疲软，行情无利好因素，下游厂家消化周



期较慢，预计后期商品绿豆市场平稳运行，芽豆市场弱稳为主。

免责声明:

*Mysteel 力求使用准确的数据信息，客观公正地表达内容及观点，但这并不构成对客户的直接决策建议，客户不应以此取代自己的独立判断，客户应该十分清楚，其据此做出的任何决策与 Mysteel 及其员工无关。报告中的信息均来源于公开资料及本公司合法获得的相关资料，Mysteel 不确定客户收到本报告时相关信息是否已发生变更，报告中的内容和意见仅供参考，在任何情况下，Mysteel 对客户及其员工对使用本报告及内容所引发的任何直接或间接损失概不负责，任何形式的分享收益或者分担损失的书面或口头承诺均为无效，Mysteel 及员工亦不为客户因使用本报告或报告所载内容引起的任何损失承担任何责任。*

资讯编辑：杨凯 0533-7026635

资讯监督：王涛 18953357515

资讯投诉：陈杰 021-26093100