

辣椒市场月度报告

(2022年2月)



Mysteel

编辑：于双双

电话：0533-7026606

邮箱：yushuangshuang@mysteel.com 传真：021-26093064

辣椒市场月度报告

(2022年2月)

研究方法及标准

报告中的数据皆为本机构自有的调研数据，我们通过与市场业内人士的电话交流、在线交流、实地调研等方式对报告中数据进行验证和修正，以力求真实的反馈市场情况，并给出相应的结论，为客户的决策提供必要的帮助和参考。

报告可信度及声明

钢联数据力求以最详实的信息为客户提供指导与帮助，但对于据此报告做出的任何商业决策可能产生的风险，本机构不承担任何法律责任。

目录

本月核心观点.....	- 1 -
第一章 本月市场主要指标概述	- 1 -
第二章 本月市场行情回顾	- 1 -
第三章 本月辣椒供需面分析	- 3 -
第四章 本月辣椒利润情况	- 4 -
第五章 相关替代产品	- 5 -
第六章 辣椒市场下月心态调研	- 6 -
第七章 辣椒后市影响因素	- 7 -
第八章 辣椒后市价格预测	- 9 -
第九章：免责及版权声明.....	- 9 -

本月核心观点

本月（2月）国内小辣椒市场成交局面先快后慢，价格先涨后落。由于疫情影响，国内多数客商年前备货不多，年后有一定补货需求，另外年后年度辣椒价格上涨带动，本月国内辣椒价格整体呈高位走势，但由于终端消化缓慢，价格上涨后，成交进入缓慢阶段。

第一章 本月市场主要指标概述

表 1 辣椒市场主要指标情况汇总

类型		上月	本月	涨跌幅	备注
进口（万吨）		--	--	--	--
需求占比	26%	26%	26%	--	稳定
	70%	70%	70%	--	稳定
	70%	4%	70%	--	稳定
利润（以金乡为例）		0.45	0.45	--	--
出口（万吨）		--	--	--	--

第二章 本月市场行情回顾

表 2 辣椒本月市场价格汇总表

省份	地区	品种	规格	上月价格	本月价格	涨跌	涨跌幅
山东	金乡	三樱椒	上通货	10.20	10.80	0.60	5.88%
河南	临颖	三樱椒	上通货	10.40	10.80	0.40	3.85%
	柘城	三樱椒	上通货	10.60	11.00	0.40	3.77%
内蒙古	开鲁	北京红	上通货	5.10	5.10	0.00	0.00%
青岛港		s17	好货，剪把	9.20	11.00	1.80	19.57%

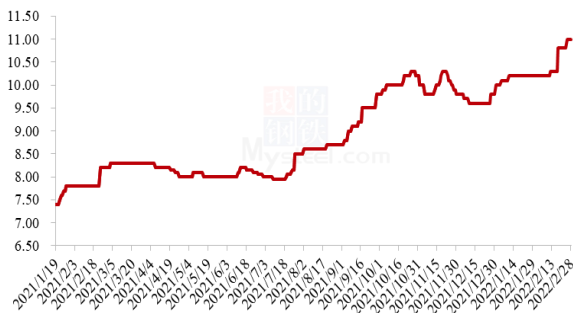
注：表中价格基本为本月末辣椒价格，并非月均价。实际成交中，个人对于品种规格定义略有不同，成交价格也有所差异。

山东：本月山东产区辣椒走货不温不火，成交价格先涨后跌。山东金乡库外货所剩无几，且余货质量一般要价较高，代办操作积极性降低，交易多以库内货源为主；德州地区因价格偏低，近期走货也略有好转，价格稍有跟涨迹象。

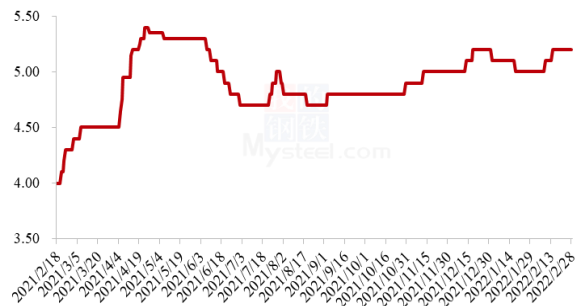
河南：本月河南产区走货整体一般，河南柘城及临颍基本在正月十五之后陆续恢复正常交易，上货量稳定，但由于跟涨印度椒价格后，整体处于偏高局面，批发市场客商采购积极性不能良好跟进，多按需采购为主。

图 1 全国主要产区辣椒价格走势变化图

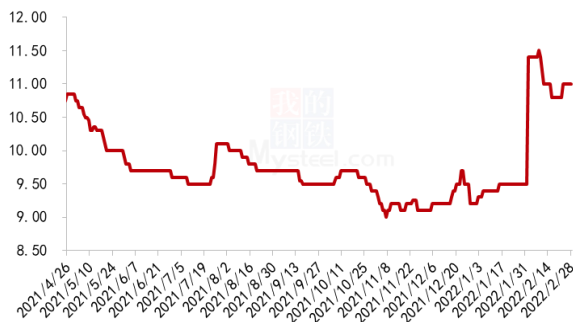
2021年-2022年山东金乡三樱椒价格走势（元/斤）



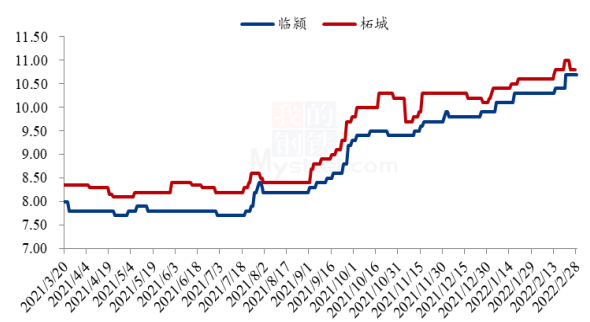
内蒙古通辽开鲁北京红好货价格走势（元/斤）



2021年黄岛港印度s17剪把价格走势（元/斤）



2021年-2022年河南三樱椒价格走势（元/斤）



山东：本月山东产区辣椒价格先涨后稳。截至本月底，山东金乡，三樱椒，库内好货，一般货源，价格参考 10.50-10.60 元/斤，上通货，价格参考 11.00 元/斤。

河南：本月河南产区辣椒价格先涨后跌。截至本月底，河南柘城，三樱椒，色选精品价格参考 11.00-11.20 元/斤；上通货，价格参考 10.80-10.90 元/斤；中通货，价格参考 10.60-10.70 元/斤；漯河临颍县王岗镇三樱椒，晒椒，精品，价格参考 11.20-11.40 元/斤；上通货，价格参考 10.60-10.80 元/斤；通货，价格参考 9.70-10.50 元/斤。

斤。

印度椒：本月（2月）印度辣椒价格先涨后弱。截至本月末港口 s17，干柜，剪把，价格参考 11.00-11.20 元/斤；去把，价格参考 12.50-11.30 元/斤。S15，干柜，去把，价格参考 9.50-9.80 元/斤。

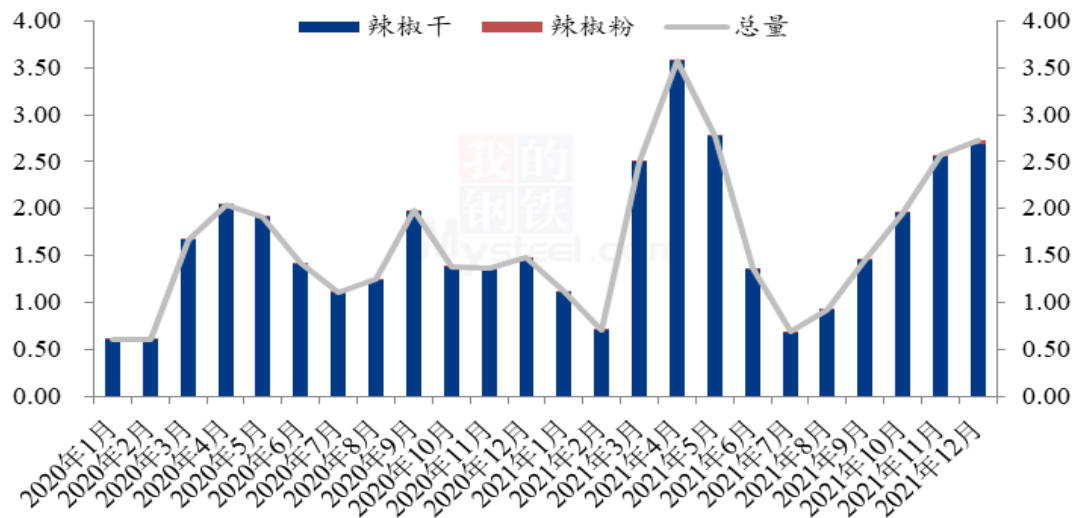
内蒙古：本月（2月）内蒙古开鲁地区北京红好货，价格参考 4.90-5.20 元/斤；上通货，价格参考 4.80-4.90 元/斤；通货，价格参考 4.60-4.70 元/斤。

第三章 本月辣椒供需面分析

3.1 辣椒进出口分析

图 2 2020 年-2021 年干辣椒进口量

2020 年-2021 年中国辣椒进口量统计（万吨）



来源：钢联数据

2021 年 1-12 月，中国辣椒全年进口量达 22.35 万吨，同比 2020 年增加 5.53 万吨，增幅 32.88%。2021 年 12 月单月进口量 2.72 万吨，环比 11 月份增加 0.15 万吨，增幅 6.00%，同比去年 12 月增加 1.24 万吨，增幅 83.31%。

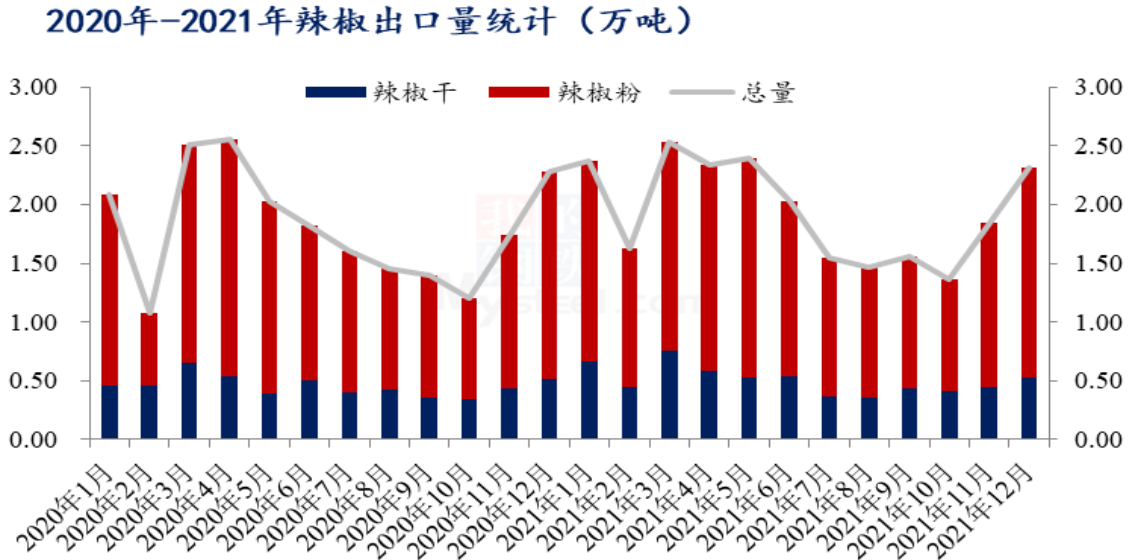
中国辣椒进口分为干辣椒和辣椒粉两个部分，其中 12 月份辣椒干进口量达 2.68 万吨，辣椒粉进口量达 0.04 万吨。

2021 年 12 月，中国未磨的辣椒干进口总量达 26790036 千克，环比增加 1210820 千克，增幅 4.73%；2021 年 12 月单月进口金额 343706224 元。

2021 年 12 月，中国已磨的辣椒进口总量达 430280 千克，进口金额 2607242 元。

主要进口国家为印度，进口量为 409019 千克，占总进口量的 95.06%，其次是西班牙，进口量约 20727 千克，占总进口量的 4.82%。

图 3 2020 年-2021 年干辣椒出口量



来源：钢联数据

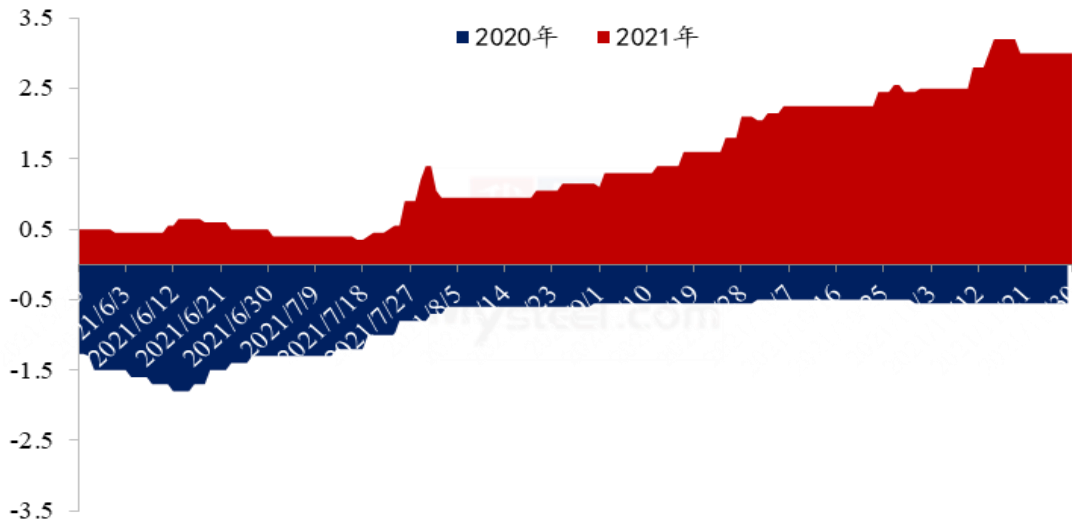
2021 年 1-12 月份，中国累计出口辣椒 23.38 万吨，其中 12 月单月出口约 2.32 万吨，环比上月增加 0.47 万吨，增幅 25.18%；同比去年 12 月增加 0.04 万吨，增幅 1.589%。

从出口格局来看，12 月份中国辣椒干约 0.52 万吨，辣椒粉约 1.79 万吨。

第四章 本月辣椒利润情况

图 4 2021 年山东金乡辣椒存储商利润变化图

2020年-2021年金乡存储商利润（元/斤）



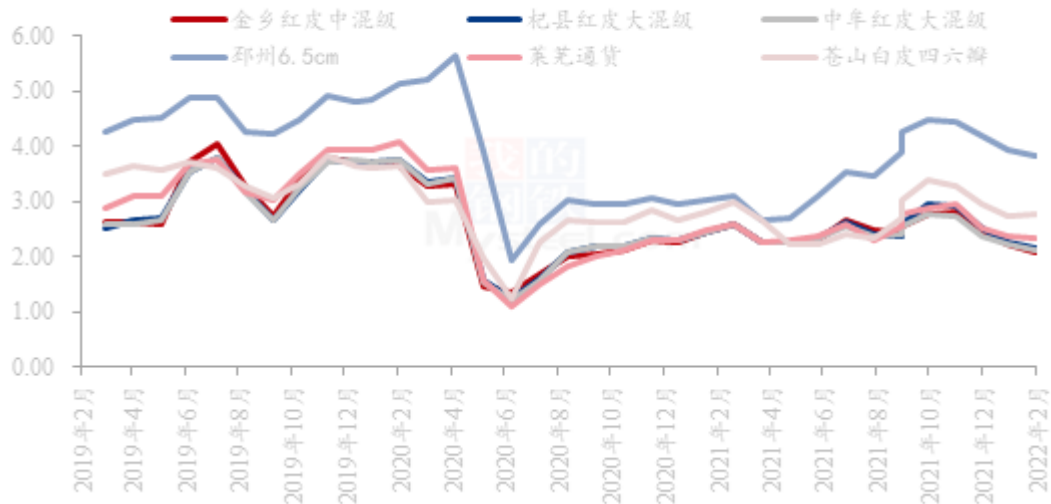
来源：钢联数据

以上为国内主产区山东产区冷库辣椒存储利润变化图，可以看出，本月存储商利润前期偏高，但随着金乡辣椒价格下调之后，冷库存货价格也有所下调，目前利润基本低于 3.00 元/斤。

第五章 相关替代产品

图 5 大蒜主产区价格走势

中国大蒜主产区月均价统计（元/斤）



来源：钢联数据

本月大蒜全国六大产区库内蒜月均价呈现下跌趋势。受春节假期影响，正月十五之前各产区市场人气尚未恢复，走货速度不快。正月十五以后各产区走货有所好转，

但仍呈现出口偏少，批发市场拿货力度不佳情况。六大产区 2 月均价为 2.55 元/斤，环比 12 月份价格回落 0.07 元/斤，跌幅为 2.83%。

图 6 全国生姜价格走势

中国生姜主产区主流价格统计(元/斤)



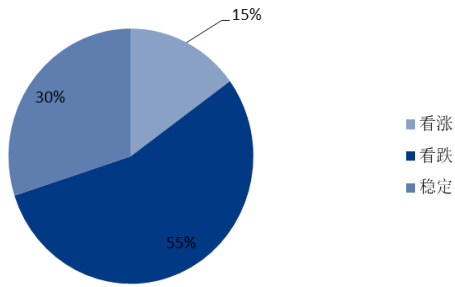
来源：钢联数据

本月生姜价格整体稳中趋弱运行。本月琨福市场主流洗姜均价在 1.29 元/斤，较 1 月份均价 1.27 元/斤环比上涨 1.57%，较去年同期下跌 69.43%；安丘黑埠子市场主流泥姜本月均价 0.58 元/斤，较 1 月份均价 0.65 元/斤环比下跌 10.77%，较去年同期下跌 80.86%。

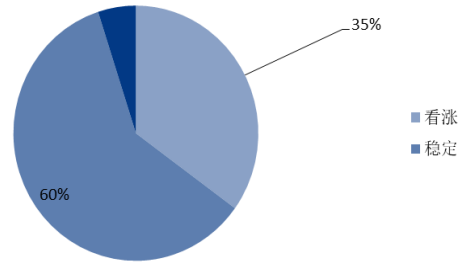
第六章 辣椒市场下月心态调研

图 7 行业人士对于后市价格走势心态图

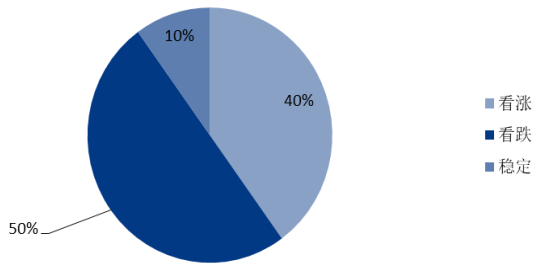
辣椒下游企业对于后市心态



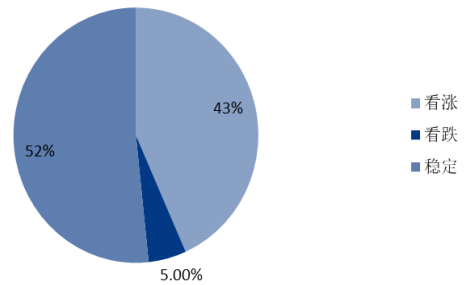
存储商后期后市心态



经纪人对于后期心态



后市心态总结



来源：钢联数据

本月【钢联数据】统计了 45 家样本企业对下个月辣椒价格的看法，其中存储商 20 家，经纪人 15 个，下有企业 10 家。

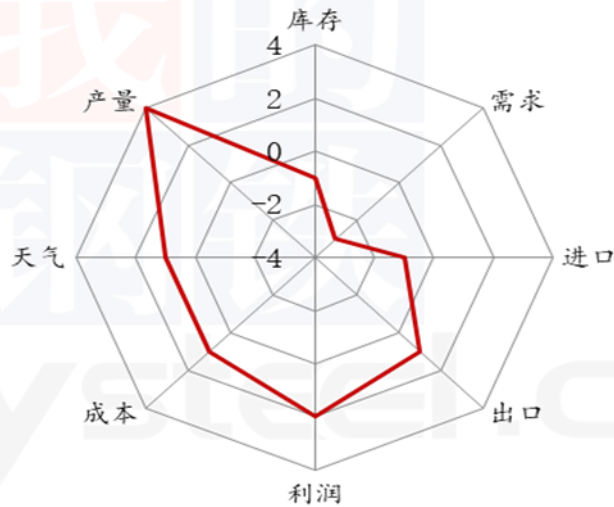
从统计情况来看，有 43%的看涨心态，5%看跌心态，52%的看稳心态。

目前国内三樱椒库存水平不高，虽然有进口辣椒对三樱椒价格形成压制作用，但进口椒只能部分替代，不能完全取代。后期三樱椒或仍有机会。

第七章 辣椒后市影响因素

图 8 辣椒后市价格影响因素分析

辣椒后市价格影响因素分析



来源：钢联数据

影响因素分析

进口：中国辣椒进口分为干辣椒和辣椒粉两个部分，其中12月份辣椒干进口量达2.68万吨，辣椒粉进口量达0.04万吨。

需求：目前存货主体为存储户，而市场存储户存储意向稍有提升，但对价格支撑力依旧不足。

出口：2021年1-12月份，中国累计出口辣椒23.38万吨，其中12月单月出口约2.32万吨，环比上月增加0.47万吨，增幅25.18%；同比去年12月增加0.04万吨，增幅1.589%。

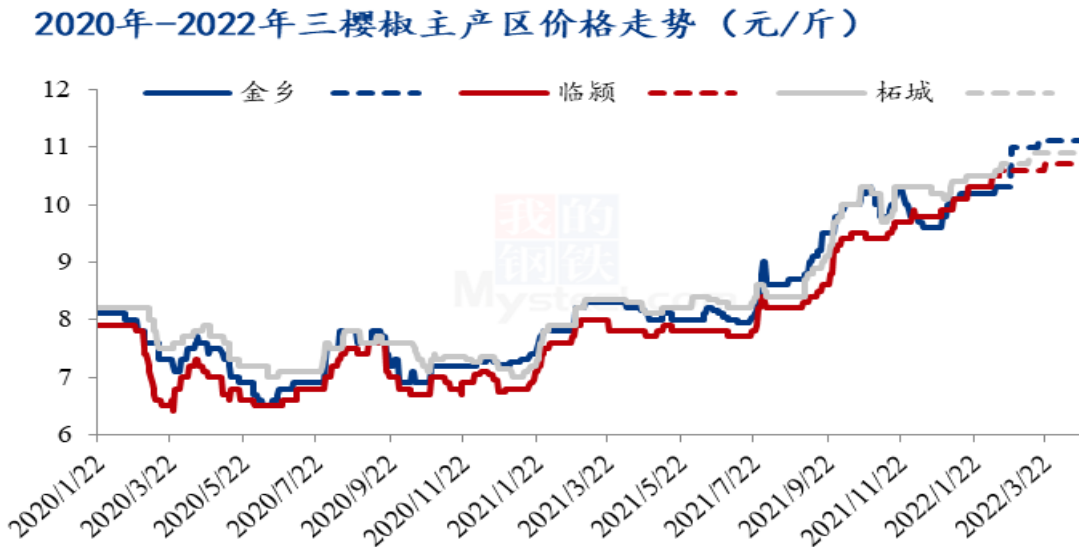
影响因素及影响力值

3	重大利好	-2	重大利空
2	明显利好	-1	明显利空
1	一般利好	-1	一般利空
1	小幅利好	-1	小幅利空
1	弱势利好	-1	弱势利空

注：以对价格的影响力确定利好利空因素，该因素的影响力指标是通过与市场人士充分沟通后结合市场客观情况进行的综合数值判定。

第八章 辣椒后市价格预测

图9 2021年国内三樱椒主产区价格走势



供应：本月国内小椒供应量充足，虽然库外货有减少趋势，但终端需求表现一般，整体供货质量表现欠佳，河南柘城市场多以花皮等为主，客户对于质量偏好货源有一定刚需，一般货源采购积极性不高。

目前金乡冷库货源已经陆续放量，但成交有限，因霉变相对高于往年，企业采购意向下降，柘城及临颖库外货仍在销售中，暂未开库。

国内需求：春节后国内辣椒产区价格受印度椒价格暴涨影响出现跟涨现象，国内客商随年前备货不多，但价格偏高背景下，采购较为谨慎，多按需采购为主，交易量持续不高。

综合来看，国内辣椒市场交易局面整体呈清淡态势，个别产区因交易不佳，价格在本月末出现窄幅下滑迹象，后期国内椒价格走势主要关注印度辣椒价格动态，据印度进出口商处了解，印度产区本年度辣椒整体减产，或对整体价格带来支撑，但印度方面目前订单较少，价格走势三月是关键。

第九章：免责及版权声明

Mysteel 力求使用准确的数据信息，客观公正地表达内容及观点，但这并不构成对客户直接决策建议，客户不应以此取代自己的独立判断，客户应该十分清楚，其

据此做出的任何决策与 Mysteel 及其员工无关。报告中的信息均来源于公开资料及本公司合法获得的相关资料，Mysteel 不确定客户收到本报告时相关信息是否已发生变更，报告中的内容和意见仅供参考，在任何情况下，Mysteel 对客户及其员工对使用本报告及内容所引发的任何直接或间接损失概不负责，任何形式的分享收益或者分担损失的书面或口头承诺均为无效，Mysteel 及员工亦不为客户因使用本报告或报告所载内容引起的任何损失承担任何责任。

版权声明：

本报告版权归 Mysteel 所有，为非公开资料，仅供 Mysteel 客户使用。未经 Mysteel 书面授权，任何人不得以任何形式传送、发布、复制、转载、播放、展示或以其他方式使用本报告的部分或全部内容，否则均构成知识产权的侵犯。Mysteel 保留对任何侵权行为和有悖报告原意的引用行为进行追究的权利。

资讯编辑：于双双 0533-7026606

资讯监督：王 涛 0533-7026806

资讯投诉：陈 杰 021-26093100