

马铃薯市场

周度报告

(2022.3.3-2022.3.10)



Mysteel 农产品

编辑：张敏

电话：0533-7026310

邮箱：zhangmina@mysteel.com

传真：021-26093064

马铃薯市场周度报告

(2022.3.3-2022.3.10)

研究方法及标准

报告中的数据皆为本机构自有的调研数据，我们通过与市场业内人士的电话交流、在线交流、实地调研等方式对报告中数据进行验证和修正，以力求真实的反馈市场情况，并给出相应的结论，为客户的决策提供必要的帮助和参考。

报告可信度及声明

Mysteel 农产品力求以最详实的信息为客户提供指导与帮助，但对于据此报告做出的任何商业决策可能产生的风险，本机构不承担任何法律责任。

目 录

本周核心观点	- 1 -
第一章 本周各产区马铃薯价格行情汇总	- 1 -
第二章 本周市场行情回顾	- 2 -
第三章 马铃薯产、销区情况概述	- 3 -
3.1 主要产区库存消化进度参考	- 3 -
3.2 马铃薯周度成交量	- 4 -
第四章 相关下游产品分析	- 4 -
第五章 下周市场心态解读	- 5 -
第六章 未来天气情况	- 5 -
第七章 马铃薯后市价格影响分析	- 5 -
第八章 后期预判	- 8 -

本周核心观点

本周产地马铃薯新老货源均价较上周稳中偏落运行为主，周内北方库存薯走货较上周均有所放缓，优劣货源价差悬殊，好货价格居高甚至惜售，次货价低需求不旺，多地实际成交价格乱行状态。新薯方面，本周广东货源受公共卫生事件影响，市场消化不济，周内发市场货源量少，惠东货源入库为主，周内价格下行为主；云南盈江、芒市产区周内新薯成熟上市仍不集中，但鉴于市场货源消化不佳，周内丽薯及希森、V7价稳为主，红皮货源价格则涨跌不定，整体成交亦不乏乱价状态。下周来看，马铃薯供应面新老货源表现依旧较为充足，需求面来看，受其余蔬菜替代以及近期公共卫生事件发展等影响，内销市场马铃薯货源销售量价或难有明显好转支撑，当前北方库存薯储户随行认卖居多，部分好货储户挺价，南方新薯种植户低价采挖积极性一般。综合供需层面来看，Mysteel农产品预计下周产地马铃薯均价延续稳弱状态运行的可能性或仍较大。

第一章 本周各产区马铃薯价格行情汇总

表 1 马铃薯主产区价格

单位：元/斤

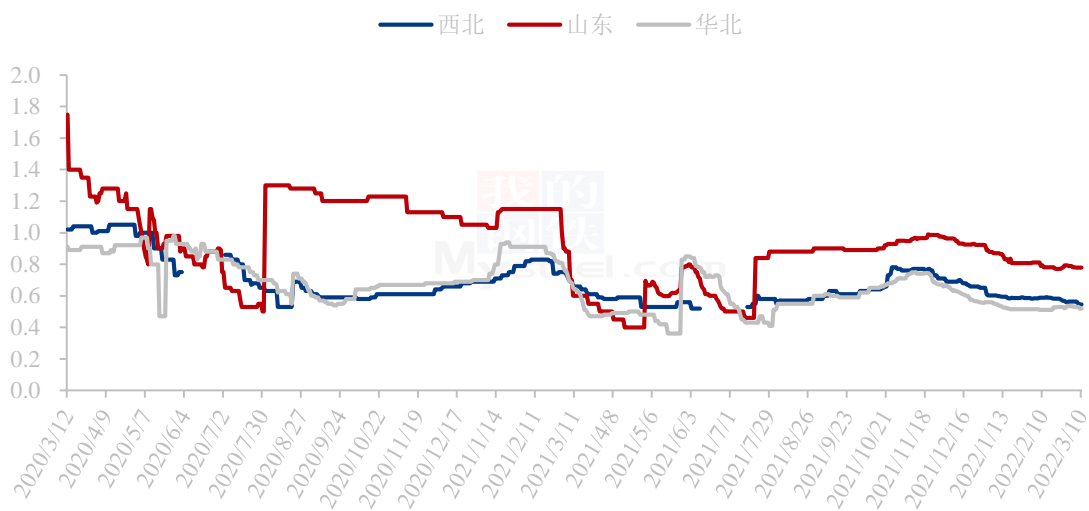
地区	品种	规格	本周均价	上周均价	环比涨跌	去年同期	同比涨跌
山东肥城	荷兰十五	冷库箱装 150 克以上	0.59	0.60	-1.67%	0.78	-24.36%
山东滕州	荷兰十五	冷库箱装 150 克以上	0.90	0.91	-1.10%	0.85	5.88%
山东潍坊寿光	荷兰十五	冷库箱装 250 克以上	0.88	0.89	-1.12%	1.05	-16.19%
陕西榆林	V7	新薯 150 克以上	0.78	0.78	0.00%	1.07	-27.10%
甘肃定西安定区	陇薯 7 号	库存 150 克以上	0.53	0.53	0.00%	0.72	-26.39%
内蒙古武川县	226	库存 150 克以上	0.45	0.45	0.00%	0.55	-18.18%
内蒙古多伦县	V7	库存 150 克以上	0.58	0.56	3.57%	0.80	-27.50%
内蒙乌兰察布	希森 6 号	库存 150 克以上	0.50	0.50	0.00%	0.73	-31.51%
河北沽源	希森 6 号	库存 150 克以上	0.53	0.55	-3.64%	0.72	-26.39%
河北围场	希森 6 号	库存 150 克	0.55	0.55	0.00%	0.73	-24.66%

地区	品种	规格	本周均价	上周均价	环比涨跌	去年同期	同比涨跌
场		以上					
	V7	库存 150 克以上	0.65	0.65	0.00%	0.80	-18.75%
黑龙江 牡丹江	尤金 885	库存 150 克以上	0.64	0.67	-4.48%	0.69	-7.25%
云南德 宏州	丽薯 6 号	新薯 150 克以上	0.73	0.80	-8.75%	0.74	-1.35%
广东惠 东县	荷兰系列	新薯 75 克以上	0.76	0.95	-20.00%	1.06	-28.30%

第二章 本周市场行情回顾

本周北方产地马铃薯新老货源均价较上周稳中偏落运行为主，同比去年则是清一色下滑状态。周内北方库存薯好货量少难寻，价格居高，中等偏差货源居多，价格参差显乱且走货欠佳。

2020-2022年马铃薯均价走势（元/斤）



数据来源：钢联数据

图 1 马铃薯均价走势

华北产区：本周华北产区库存马铃薯多地走货放缓，周内价格变化不大，优质优价，差货需求较弱，整体成交价乱。本周主流交易品种“希森 6 号”、“V7”原包 150 克以上均价参考 0.53 元/斤，较上周均价基本持平。

东北产区：本周东北牡丹江产区走货正常，余货好货较少，周内成交乱价，均价较上周有所下滑，“尤金 885”125 克以上上车价参考 0.55-0.70 元/斤，临近周末受

吉林公共卫生事件影响，走货稳中略有显快。

西北产区：本周西北产区走货情况一般，因下游需求有限，周内价格有所下调。甘肃定西等地走货情况不佳，剩余货源余量为 30%左右，多以小批量成交为主；山丹、民乐现货源量所剩不多，现部分发往市场货源量为种属中挑拣所得；宁夏等地价格暂稳，多以云南、四川等市场为主；青海等地走货量一般，周内价格有 0.02-0.03 元/斤的下调；陕西等地现好货价格较高，市场主流多以 0.80 元/斤货源为主，货源量所剩不多。

山东产区：本周山东产区冷库马铃薯整体走货情况一般，部分市场走货短时好转，多数产区走货变化不大。优劣货源价差悬殊，部分次货低价处理。

第三章 马铃薯产、销区情况概述

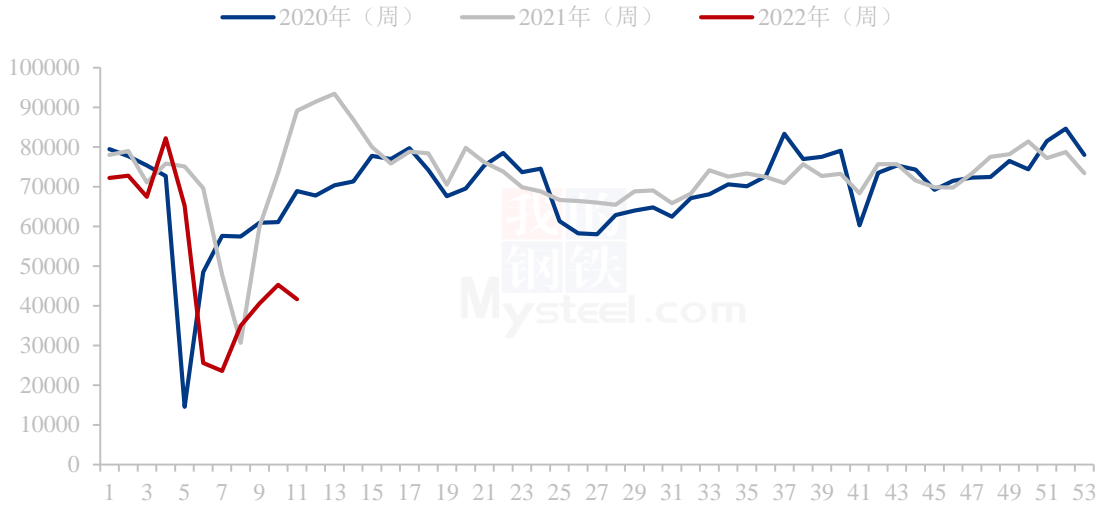
3.1 主要产区库存消化进度参考

表 2 主要产区库存消化进度

产区	当前库存消化进度
内蒙古武川县	73%左右
内蒙古宝昌	约 85%
内蒙古乌兰察布	约 70%
内蒙古多伦县	92%-93%
内蒙古免渡河	65%左右
河北围场县	约 85%
河北张北县	约 85%
河北沽源县	约 85%
陕西榆林	约 93%
黑龙江牡丹江	约 70%
黑龙江哈尔滨呼兰区	约 50%
甘肃定西安定区	65%左右
新疆阿克苏	约 85%

3.2 马铃薯周度成交量

2020-2022年主销区市场马铃薯周交易量（吨）



数据来源：中国农业信息网

图2 马铃薯周度交易

截至2022年3月10日第9周，据中国农业信息网相关数据显示，全国主要批发市场马铃薯周度成交总量参考41666.81吨，环比上周减少3594.77吨，减幅参考7.94%，较去年同期减少47451.84吨，跌幅参考53.25%。本周南方云南产区由于受3月8日国际节日的影响，工人等放假，上货量减少，另一方面产地阴雨天气，采挖进度略有阻碍，市场上货量略有减少，再者市场需求量有限，因此整体走货量略有减少。

第四章 相关下游产品分析

2019-2022年马铃薯淀粉价格走势（元/吨）

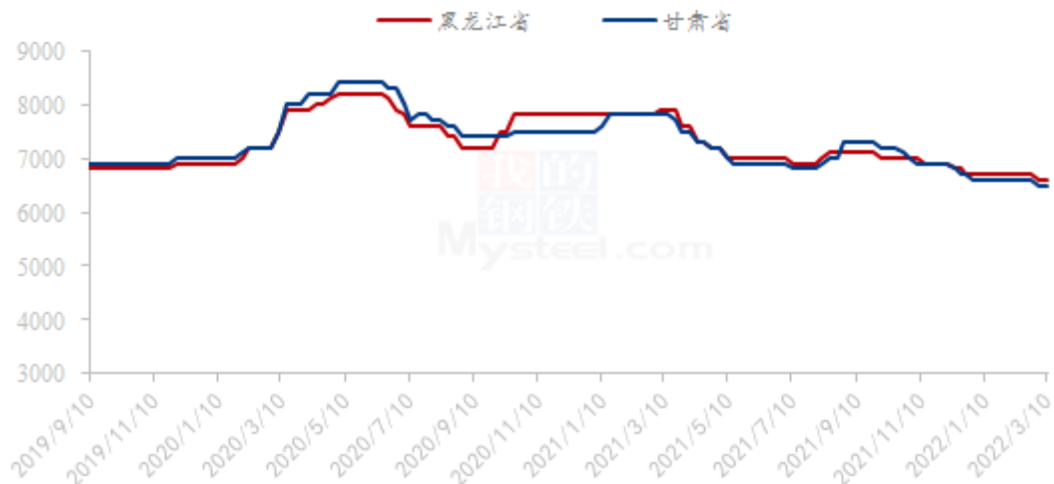


图 3 马铃薯淀粉价格走势

本周马铃薯淀粉市场行情弱稳走势，下游购销活动欠佳，市场需求季节性趋弱，企业库存消耗较慢，经销商拿货谨慎，部分企业为周转资金，低价出货，成交偏弱运行。目前甘肃和内蒙古、四川、云南等地企业开始春季生产，集中生产将在本月中下旬前后，随着行业库存持续增加，价格上涨支撑动力不足，预计短期内马铃薯淀粉价格暂稳运行。目前需重点关注春季开工后马铃薯原料的供给量，春季淀粉产量会直接影响马铃薯淀粉的价格涨跌，后期继续关注淀粉企业库存消化进度以及春季开工情况。

第五章 下周市场心态解读

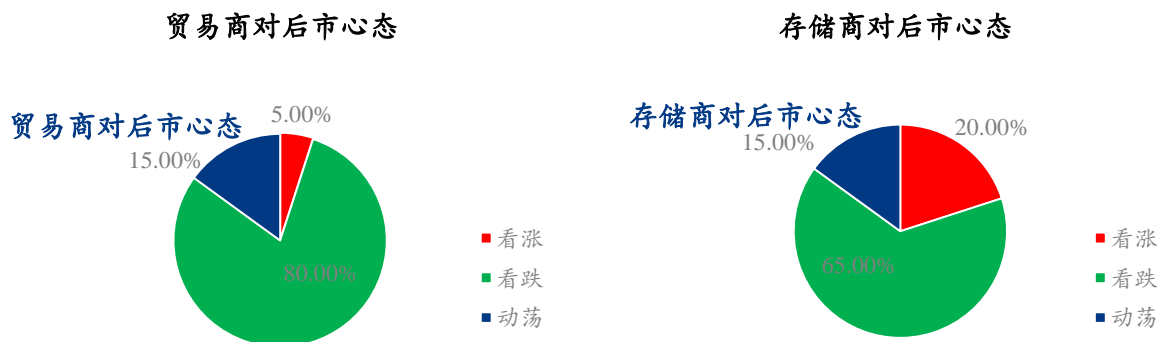


图 4 市场心态解读

本周 Mysteel 农产品统计了 20 人对下周马铃薯价格的看法，其中下游贸易商 10 人，存储商 10 人。从统计情况来看，贸易商有 5.00% 的看涨心态，80.00% 的看跌心态，15.00% 的震荡心态。存储商则有 20.00% 的看涨心态，65.00% 的看跌心态，15.00% 的震荡心态。其中最大看涨心态来自于存储商，最大看跌心态来自于贸易商。

第六章 未来天气情况

中国天气网天气预报显示，全国大部降水偏少气温偏高

一、过去十天全国大部降水偏少 中东部大部气温偏高

过去 10 天（2 月 28 日至 3 月 9 日），全国大部分地区降水量较常年同期显著偏少。安徽南部、浙江、福建北部、江西、湖南北部、广西东部、广东中北部、黑龙江东部等地的部分地区累计降水量有 10~25 毫米，局地 30~50 毫米，全国其余大部地区累计降水量一般不足 5 毫米或无降水。

过去 10 天，除西藏外，全国其他大部地区平均气温较常年同期偏高 2~3℃，其中新疆北部、甘肃、内蒙古、陕西、山西、河北南部、山东、河南、安徽、江苏、湖北东部、江西、湖南南部、广东北部、广西中东部等地偏高 4~6℃。河南、山东、湖北、安徽、江苏等地的部分地区平均气温突破历史同期极值。

二、未来十天江南华南东部降水持续偏少 全国气温显著偏高

未未来 10 天（3 月 10-19 日），黄淮及其以南大部地区累计降水量有 15~30 毫米，其中湖北东部、河南东部、安徽、江西、广西、广东西部等地局地 40~70 毫米；湖南、江西、浙江、福建、上海、广东中东部等地累计降水量较常年同期偏少 2~5 成。北方大部地区累计降水量有 1~8 毫米，其中新疆北部和西部、北京、天津、山西、河北、吉林东部、辽宁东部等地有 10~20 毫米，局地 25~35 毫米。

未来 10 天，影响我国冷空气势力较弱，全国大部地区平均气温较常年同期偏高 2~4℃，其中宁夏、内蒙古中部、陕西、山西、河北西部、山东及长江中下游部分地区偏高 5℃以上。


主要天气过程：

11-13 日，中东部地区及新疆北部将有明显雨（雪）天气过程，其中，陕西南部、山西西南部、山东北部和南部、河南东部、四川北部等地的部分地区有中到大雨，并伴有雷电；新疆北部、内蒙古东部、吉林南部等地局地有中到大雪或雨夹雪。

16-17 日，中东部还将有一次大范围降水过程。

第七章 马铃薯后市价格影响分析

马铃薯后市影响因素分析



数据来源：钢联数据

影响因素分析：

天气：未来十天全国大部分地区将降水偏少气温偏高。天气因素一方面对于北方库存薯有质变加快的不利作用，另一方面也会利好蔬菜生长供应，整体来看对于马铃薯来说天气因素属于利空因素。

需求：随着各地中小学校陆续开学以及工地开工，食堂购买力缓慢恢复，部分销区市场销量有短暂好转表现；出口需求目前仍处于淡季阶段，利好马铃薯需求及价格程度仍显较弱。

供应：从全国货源来看，新薯及库存薯总供应量并未出现供应紧张局面，近期从受天气影响质变考虑，种植户及储户出货意愿或有相应转变。但考虑云南产区减种及当前成熟供应并不集中，相对利好新薯价格。

参市方心态：伴随全国气温日渐升高，北方库存薯货源质变加快，差货储户售货心态着急，与此同时南方田间新薯受天气及高温影响质量变化的隐患亦存在。

不确定因素：公共卫生事件散发，其实是把双刃剑，部分市场因其走货短暂显快，部分市场亦因其走货缓慢，另外受公共卫生事件影响，部分北方及南方产区货源消化进程受影响。

总结：综合来看，下周马铃薯市场利好与利空因素并存，单从终端市场需求来看，预计下周库存薯价格将延续两极分化状态，即好货价硬，次货乱行状态；

相比之下南方主流品种新薯价格或偏于涨跌两难状态，变化幅度或不大。

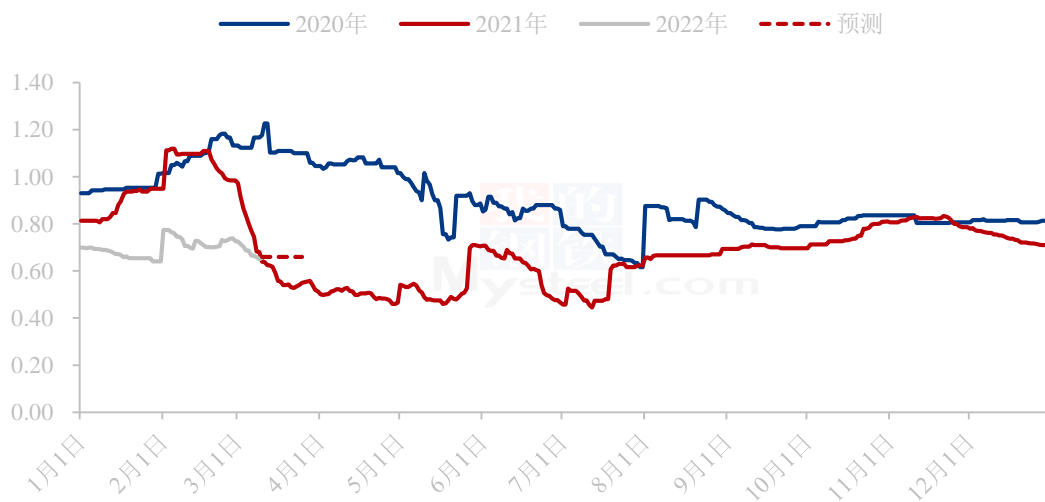
影响因素及影响力值说明

5	重大利好	-5	重大利空
4	明显利好	-4	明显利空
3	一般利好	-3	一般利空
2	小幅利好	-2	小幅利空
1	弱势利好	-1	弱势利空

注：以对价格的影响力确定利好利空因素，该因素的影响力指标是通过与市场人士充分沟通后结合市场客观情况进行的综合数值判定。

第八章 后期预判

全国马铃薯均价走势及预测（元/斤）



数据来源：钢联数据

图 5 全国马铃薯均价走势

下周来看，马铃薯供应面新老货源表现依旧较为充足，需求面来看，受其余蔬菜替代以及近期公共卫生事件发展等影响，内销市场马铃薯货源销售量价或难有明显好转支撑，当前北方库存薯储户随行认卖居多，部分好货储户挺价，南方新薯种植户低价采挖积极性一般。综合供需层面来看，Mysteel 农产品预计下周产地马铃薯均价延续稳弱状态运行的可能性或仍较大。

资讯编辑：张敏 0533-7026310

资讯监督：王涛 0533-7026866

资讯投诉：陈杰 021-26093100