

肉鸡市场 周度报告

(2022.3.24-2022.3.31)



Mysteel 农产品

编辑：刘晓庆、曹林卿、朱鹏亮、朱欣欣 电话：0533-7027030

邮箱：zhupengliang@mysteel.com

肉鸡市场周度报告

(2022.3.24-2022.3.31)

研究方法及标准

报告中的数据皆为本机构自有的调研数据，我们通过与市场业内人士的电话交流、在线交流、实地调研等方式对报告中数据进行验证和修正，以力求真实的反馈市场情况，并给出相应的结论，为客户的决策提供必要的帮助和参考。

报告可信度及声明

Mysteel 农产品力求以最详实的信息为客户提供指导与帮助，但对于据此报告做出的任何商业决策可能产生的风险，本机构不承担任何法律责任。

目 录

肉鸡市场周度报告.....	- 2 -
本周核心观点.....	- 1 -
第一章 本周基本面概述.....	- 1 -
第二章 本周大肉食鸡市场分析.....	- 2 -
2.1 本周大肉食鸡市场分析.....	- 2 -
2.2 本周817 肉鸡市场分析.....	- 6 -
2.3 本周青脚麻鸡市场分析.....	- 8 -
第三章 供需面数据监测情况.....	- 10 -
3.1 本周国内孵化企业大肉食鸡苗出苗量分析.....	- 10 -
3.2 本周大肉食鸡屠宰企业开工率、库容率分析.....	- 10 -
第四章 供需面数据监测情况.....	- 12 -
4.1 本周大肉食毛鸡养殖盈利分析.....	- 12 -
4.2 本周817 小白鸡盈利分析.....	- 13 -
4.3 本周青脚麻鸡养殖盈利分析.....	- 14 -
第五章 饲料原料及替代品.....	- 15 -
5.1 玉米行情分析.....	- 15 -

5.2 生猪行情分析.....	- 16 -
第六章 市场心态调研.....	- 17 -
6.1 大肉食鸡苗市场心态调研.....	- 17 -
6.2 大肉食毛鸡市场心态调研.....	- 18 -
6.3 817 市场心态调研.....	- 19 -
6.4 青脚麻鸡市场心态调研.....	- 19 -
第七章 后市价格影响因素分析.....	- 20 -
7.1 大肉食鸡苗后市价格影响因素分析.....	- 20 -
7.2 大肉食毛鸡后市价格影响因素分析.....	- 21 -
7.3 817 毛鸡后市价格影响因素分析.....	- 22 -
7.4 青脚麻鸡后市价格影响因素分析.....	- 23 -
第八章 肉鸡后市预测.....	- 24 -
8.1 大肉食鸡苗价格预测.....	- 24 -
8.2 大肉食毛鸡价格预测.....	- 25 -
8.3 817 小白鸡价格预测.....	- 26 -
8.4 青脚麻鸡价格预测.....	- 27 -

本周核心观点

本周大肉食种蛋需求量增加，种蛋价格呈连续上涨态势；大肉食鸡苗市场出苗量不大，受毛鸡价格上行支撑，苗价连续上行。大肉食毛鸡出栏逐步减量，毛鸡及分割品调运受阻，受供应面支撑，价格开启上行通道。817毛鸡正值空档期，整体出栏量不多，山东、河南等地受新冠疫情影响交通依旧受限，产品走货困难，毛鸡价格涨后趋暖。青脚麻鸡养殖端出栏减少，供应收紧，受疫情影响，终端消费不振，产品走货一般，毛鸡交投受限，供应面支撑毛鸡价格上行，养殖端恢复盈利。

第一章 本周基本面概述

表 1 本周基本面概述

	类别	本周	上周	涨跌
供需	大肉食毛鸡开工率	70.00%	70.79%	降 0.79 个百分点
	大肉食毛鸡库容率	62.07%	52.30%	升 9.77 个百分点
利润	大肉食毛鸡养殖利润（元/只）	0.57	-1.13	150.44%
	817 小白鸡养殖利润（元/只）	-0.14	-0.68	79.41%
	青脚麻鸡养殖利润（元/只）	0.25	-0.34	173.53%
价格	大肉食种蛋价格（元/枚）	0.99	0.74	33.78%
	大肉食鸡苗价格（元/羽）	1.22	0.67	82.09%
	大肉食毛鸡价格（元/斤）	4.12	3.92	5.10%
	大肉食板冻大胸价格（元/公斤）	9.57	9.25	3.46%
	大肉食大规格琵琶腿价格（元/公斤）	10.93	10.01	9.19%
	817 鸡苗价格（元/羽）	0.79	0.59	33.90%
	817 小白鸡价格（元/斤）	4.58	4.46	2.69%
	817 白条价格（元/件）	118.56	117.54	0.87%

青脚麻鸡苗价格（元/羽）	2.32	2.36	-1.69%
青脚麻鸡价格（元/斤）	5.66	5.49	3.10%

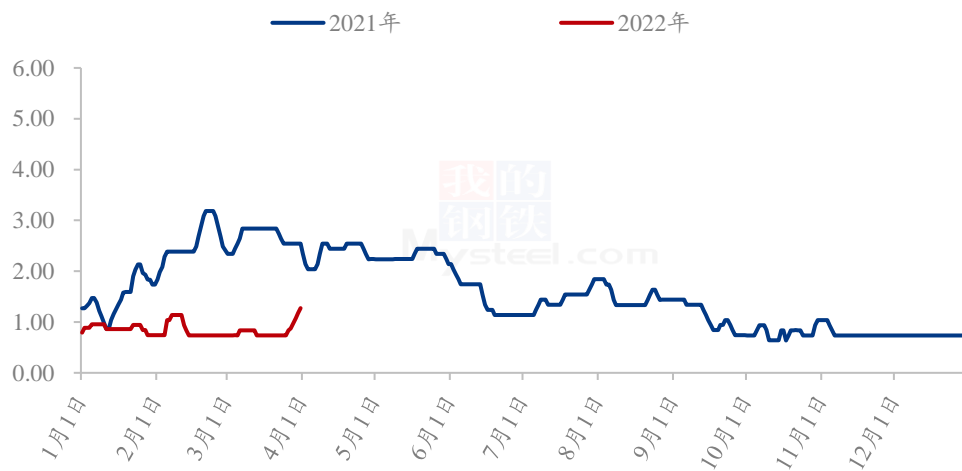
第二章 本周大肉食鸡市场分析

2.1 本周大肉食鸡市场分析

2.1.1 大肉食种蛋需求量增加

本周全国大肉食种蛋均价 0.99 元/枚，环比涨幅 33.78%，同比跌幅 61.02%。本周大肉食种蛋价格呈连续上涨态势。上周种蛋市场需求较弱，转商品蛋情况较多，种蛋量减少，现阶段由于市场缺苗，鸡苗价格上涨，各企业排苗计划顺畅，种蛋市场需求量增加，加上东北地区疫情影响，种蛋运输限制较大，拉涨种蛋价格。

（2021年-2022年）全国大肉食种蛋均价走势图（元/枚）



数据来源：钢联数据

图 1 （2021年-2022年）全国大肉食种蛋价格走势图

2.1.2 大肉食鸡苗价格连续上涨

本周全国大肉食鸡苗均价 1.22 元/羽，环比涨幅 82.09%，同比跌幅 74.15%。本周

鸡苗价格连续上涨，一方面受前期种禽企业减量影响，目前市场出苗量尚未完全恢复，各种禽企业走苗计划较快；另一方面因前期补栏较弱，市场毛鸡出栏量较少，屠企收鸡不足，毛鸡价格上行调整，养殖端看好后市，补栏情绪渐好，鸡苗价格随之上行。但部分鸡苗市场仍受疫情影响较大，交通管制严格，鸡苗运输较为困难。

(2021年-2022年) 全国大肉食鸡苗均价走势图 (元/羽)



数据来源：钢联数据

图 2 (2021年-2022年) 全国大肉食鸡苗价格走势图

2.1.3 大肉食毛鸡价格高位企稳

本周毛鸡受供给面的强力支撑，价格涨至年内高点，周内全国大肉食毛鸡棚前均价 4.12 元/斤，较上周上涨 0.20 元/斤，环比涨幅 5.10%，同比跌幅 5.07%。受山东主产区公共卫生事件点状复发影响，滨州、潍坊市场运输仍受限于区域管制；辽宁主产区整体毛鸡运输状况未有明显好转，鸡源回收不足和工人到岗受影响现状影响屠宰企业产能恢复，叠加当下季节鸡病易发，整体均重偏小，毛鸡供给不足等多面强力支撑下，本周毛鸡价格攀至高位。

(2021年-2022年) 全国大肉食毛鸡均价走势图 (元/斤)



数据来源：钢联数据

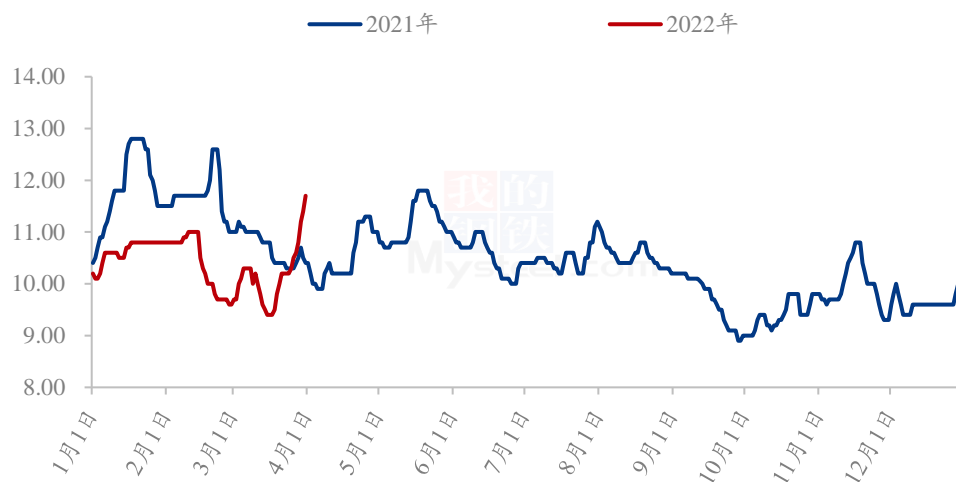
图 3 (2021 年-2022 年) 国内大肉食毛鸡均价走势图

2.1.4 大肉食分割品价格涨至阶段高点

本周分割品价格一路看涨，板冻大胸周度均价 9.57 元/公斤，较上周均价上涨 0.32 元/公斤，环比涨幅 3.46%，同比跌幅 6.18%；大规格琵琶腿周度均价 10.93 元/公斤，较上周上涨 0.92 元/公斤，环比涨幅 9.19%，同比涨幅 4.69%。

本周的分割品价格呈全面上行势态，受各地区交通管控的影响，毛鸡和产品运输的成本全面看涨，叠加鸡源不足的现状，工厂端持续拉涨产品价格；当下季节鸡病易发导致毛鸡整体出栏体重偏小，大规格产品持续上涨；供应商担心运输中断进行恐慌性备货，促进了工厂走货，进一步拉涨价格。即使产品终端消费依旧疲弱，受上述因素的叠加影响，分割品价格全面上行。

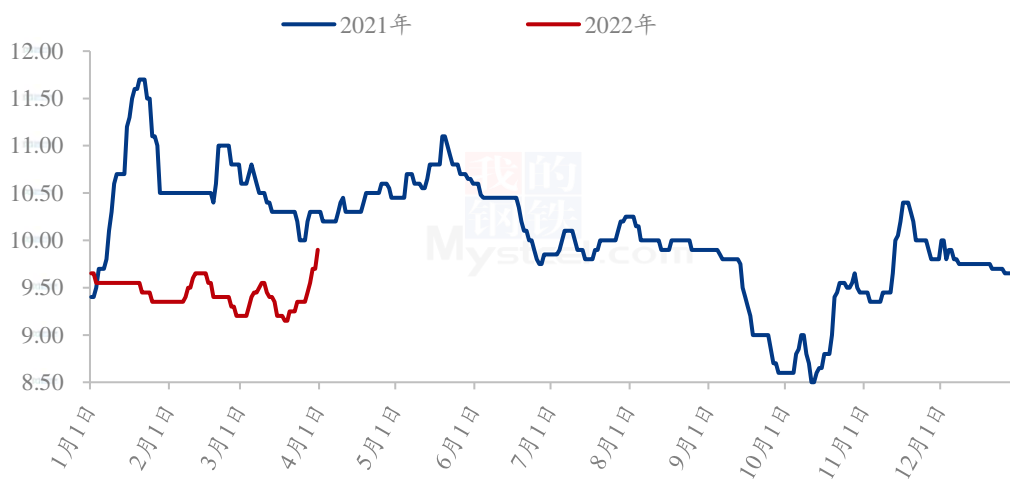
(2021年-2022年) 全国大规格琵琶腿均价走势图 (元/公斤)



数据来源: 钢联数据

图 4 (2021 年-2022 年) 大规格琵琶腿均价走势图

(2021年-2022年) 全国板冻大胸均价走势图 (元/公斤)



数据来源: 钢联数据

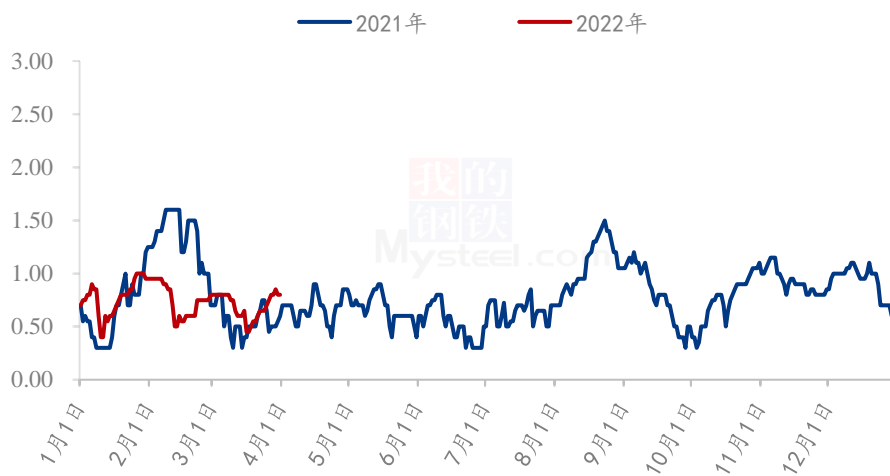
图 5 (2021 年-2022 年) 板冻大胸均价走势图

2.2 本周 817 肉鸡市场分析

2.2.1 本周 817 鸡苗价格震荡上行

本周 817 鸡苗价格震荡上行，周均价为 0.79 元/羽，较上周上调 0.20 元/羽，环比涨幅 33.90%。前期孵化企业看空后市，抽珠子操作频繁，出苗量呈递减走势，鸡苗市场供应短缺，市场交投暂稳；本周新冠疫情影响好转，养殖补栏情绪依旧不佳，供需博弈加剧，市场有价无市。

(2021年-2022年) 817小白鸡苗价格走势(元/羽)



数据来源：钢联数据

图 6 (2021 年-2022 年) 817 小白鸡苗价格走势

2.2.2 本周 817 小白鸡价格涨后趋稳

本周全国 817 小白鸡价格涨后趋稳，周均价为 4.58 元/斤，较上周上涨 0.12 元/斤，环比涨幅 2.69%。本周受新冠疫情影响，主产区山东防控严格，毛鸡运输受限，终端持续低迷，价格整体呈下滑走势。前期毛鸡补栏数量不足，供给面鸡源不足的现状强力支撑毛鸡价格，同时养殖成本偏高，养殖户抗价惜售情绪明显；疫情区域管控下各地交通依旧受限，毛鸡运输受阻，屠宰企业开工率不足，加上人工成本、运输成本升高，屠宰企业收鸡情绪不佳，部分规格陷入亏损，产品价格上涨空间有限，毛鸡价格涨后趋稳。

(2021年-2022年) 全国817小白鸡价格走势(元/斤)



数据来源：钢联数据

图 7 (2021 年-2022 年) 全国 817 小白鸡价格走势

2.2.3 本周 817 白条价格震荡上行

本周 817 白条价格震荡上行，均价为 118.56 元/件，较上周上涨 1.02 元/件，环比涨幅 0.87%。本周产品价格整体呈上涨趋势，受新冠疫情影响，部分地区停工限产，产品运输受限，终端消费锐减，替代品价格上涨带动 817 小白鸡情绪上涨，其次贸易商担心手中货源不足，拿货积极，一定程度带动产品走货。

(2021年-2022年) 全国817冻品价格走势图 (元/件)



数据来源：钢联数据

图 8 (2021 年-2022 年) 全国 817 冻品价格走势图

2.3 本周青脚麻鸡市场分析

2.3.1 本周青脚麻鸡苗价格先稳后涨

本周青脚麻鸡苗均价 2.32 元/羽，较上周均价下调 0.04 元/羽，环比跌幅 1.69%，同比跌幅 7.20%。本周种鸡孵化企业整体计划正常，疫情管控区部分企业计划有减量行为，市场苗量供应充足；受疫情影响，鸡苗跨省运输受阻，且大鸡行情前期持续偏弱，养殖端补栏积极性低，对鸡苗需求不佳，市场苗价稳中调整。企业为减少亏损，逐步淘汰老龄种鸡，市场出苗量小幅收紧；由于疫情影响补栏，部分养户看好毛鸡后市，且当前苗价相对低位，刺激一部分养户投苗积极性，市场苗价反弹上涨。

(2021年-2022年) 全国青脚麻鸡苗价格走势(元/羽)



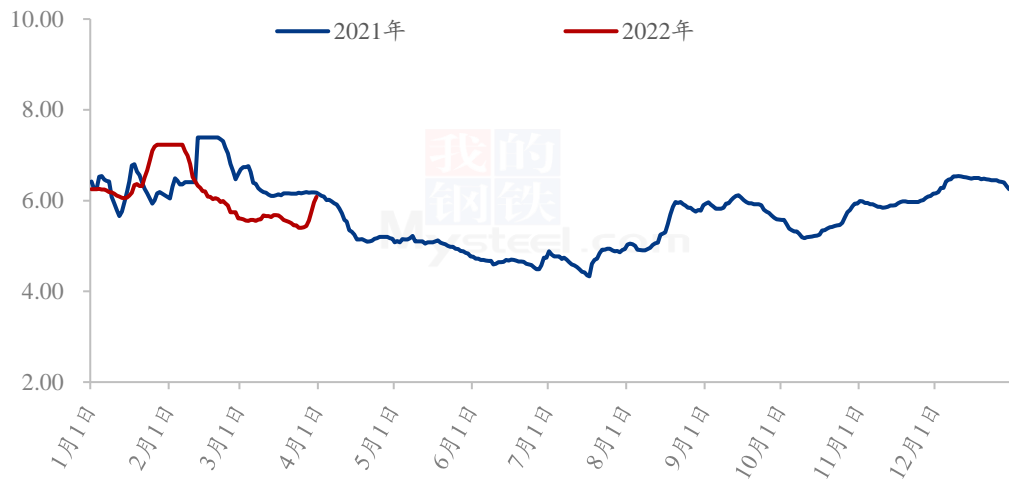
数据来源：钢联数据

图9 (2021年-2022年) 全国青脚麻鸡苗价格走势

2.3.2 本周青脚麻鸡价格触底反弹

本周青脚麻鸡均价 5.66 元/斤，较上周均价上调 0.17 元/斤，环比涨幅 3.10%，同比跌幅 8.27%。本周养殖端毛鸡出栏持续减少，市场供应收紧，终端消费平淡，屠宰企业多按订单宰杀，冷库收购积极性一般，需求面利空明显。受疫情影响，山东、河南、安徽、江苏等地市场交投受限，疫情管控区域养殖户被动压栏，毛鸡市场呈现空档状态，供应面支撑力度加强，麻鸡价格触底反弹。

(2021年-2022年) 全国青脚麻鸡价格走势(元/斤)



数据来源：钢联数据

图 10 (2021年-2022年) 全国青脚麻鸡价格走势

第三章 供需面数据监测情况

3.1 本周国内孵化企业大肉食鸡苗出苗量分析

据 Mysteel 农产品样本企业统计本周出苗量 4164 万羽，较上周出苗量增加 6 万羽；本周出苗量受疫情影响仍然较大，其中，东北、河北市场疫情仍在困扰，交通管制较为严格，鸡苗运输难度增大，多家种禽企业因运输问题减量操作，山东市场因疫情逐步缓和，种禽企业出苗量稍有增量，因前期减量过大，部分企业出苗量尚未完全恢复，预计下周出苗量或继续增量。

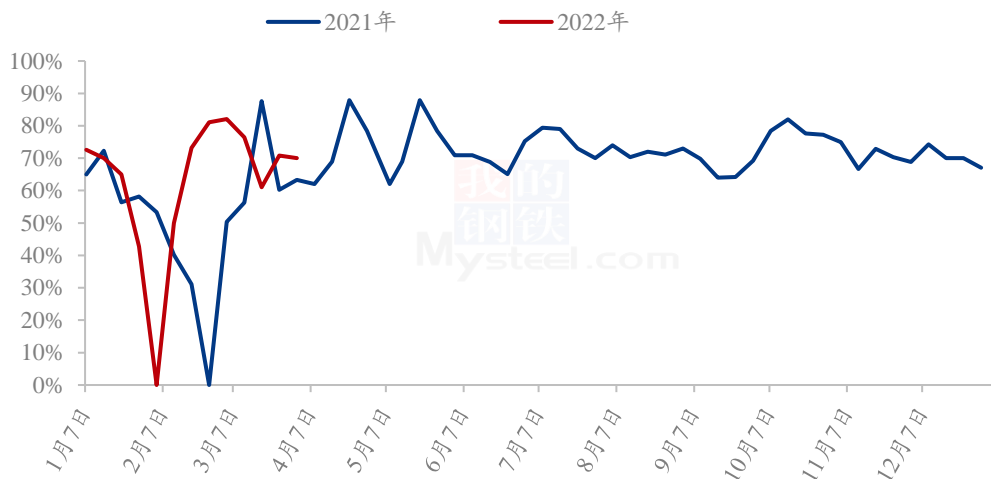
3.2 本周大肉食鸡屠宰企业开工率、库容率分析

3.2.1 大肉食毛鸡屠宰企业开工率走势分析

本周大肉食毛鸡样本屠宰企业开工率均值在 70.00%，较上周下降了 0.79 个百分点。一方面，辽宁主产区为代表的整体区域限制依旧存在，工人到岗情况和毛鸡运输受限，鸡源和人员因素制约了工厂产能恢复；另一方面，山东主产区的公共卫生事件

出现点状反弹，潍坊地区为代表的个别地市加强了对外来车辆的交通管控，毛鸡运输情况较上周出现小幅劣势，一定程度影响了整体的毛鸡调运平衡，所以本周开工率整体持稳，小幅下行。

(2021年-2022年) 大肉食毛鸡样本屠宰开工率走势图



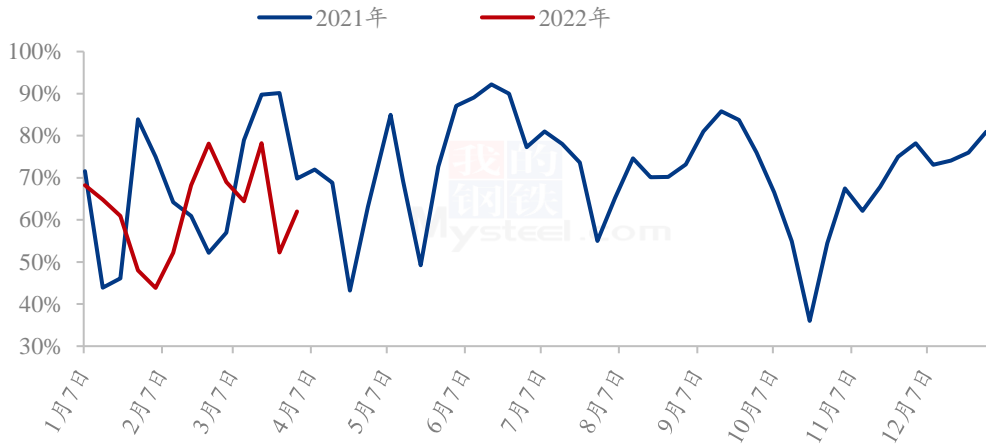
数据来源：钢联数据

图 11 (2021年-2022年) 大肉食毛鸡样本屠宰开工率走势图

3.2.1 大肉食毛鸡屠企库容率走势分析

本周国内大肉食毛鸡样本屠宰企业平均库容在 62.07%，上调 9.77 个百分点。本周库存上涨明显，首先受各区域防疫管控严格影响，交通严重受阻、找车困难、运费大幅上涨，甚至各地级市内物流停运等情况成为常态，贸易经销打款后，分割品仍短期积压在屠宰库存；其次分割品价格快速上涨，一度出现倒挂状态，批发市场拿货情绪衰退。在屠宰鸡源不足，开工低位的背景下，屠企仍处合理库存。

(2021年-2022年) 大肉食毛鸡样本屠宰库容率走势图



数据来源：钢联数据

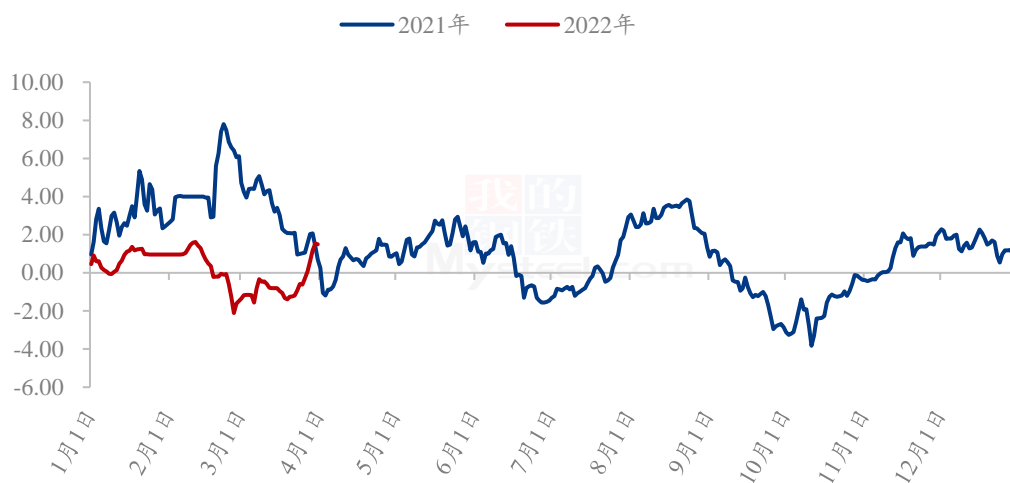
图 12 (2021年-2022年) 大肉食毛鸡样本屠宰库容率走势图

第四章 供需面数据监测情况

4.1 本周大肉食毛鸡养殖盈利分析

按照当下毛鸡体重 5.50 斤，料比 1.50，本周山东毛鸡盈利均值在 0.57 元/只，较上周上涨 1.70 元/斤，环比涨幅 150.44%。本周出栏毛鸡对应着前期补栏低价苗，鸡苗成本低于前期；本周毛鸡价格处于年内高点，养户扭亏为盈。当下山东区域实际出栏体重较上周渐好，多在 4.70-5.20 斤；东北地区毛鸡出栏相对正常，大体重毛鸡不足。若散户严控各项养殖成本，当下养殖端盈利尚可。

(2021年-2022年) 大肉食毛鸡养殖盈利走势图 (元/只)



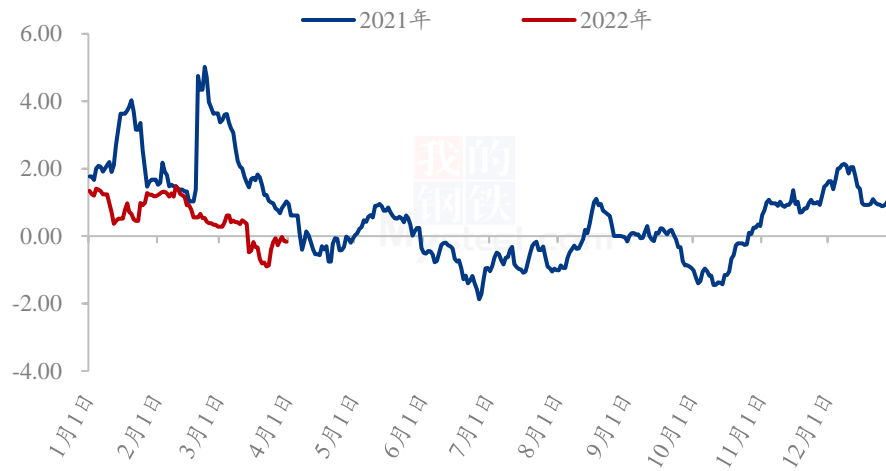
数据来源：钢联数据

图 13 (2021年-2022年) 大肉食毛鸡养殖盈利走势图

4.2 本周 817 小白鸡盈利分析

按照当下出栏毛鸡 3.00 斤/只，料比 1.60 计算，本周出栏 817 平均养殖亏损 0.14 元/只，比上周减少 0.54 元/只，环比上涨 79.41%。本周养殖端总体仍是亏损状态，对应 53 天前鸡苗价格在 0.95 元/羽左右，鸡苗成本减少 0.05 元/羽；本周饲料等成本变化不大，加之本周毛鸡均价高于上周，养殖企业亏损减少。

(2021年-2022年) 全国817养殖盈利走势图 (元/只)



数据来源：钢联数据

图 14 (2021年-2022年) 全国 817 养殖盈利走势图

4.3 本周青脚麻鸡养殖盈利分析

按出栏毛鸡体重 5.50 斤/只，平均料比 2.10 计算，理论上本周出栏青脚麻鸡平均养殖盈利为 0.25 元/只，较上周增加 0.59 元/只，环比涨幅 173.53%，同比跌幅 96.02%。本周养殖端鸡苗成本较上周增加 0.33 元/羽，平均饲料成本较上周变化幅度不大，毛鸡市场价格较上周上涨 0.17 元/斤，养殖端恢复盈利状态，本周平均养殖盈利最高点 2.56 元/只。

(2021年-2022年) 全国青脚麻鸡养殖盈利走势图 (元/只)



数据来源：钢联数据

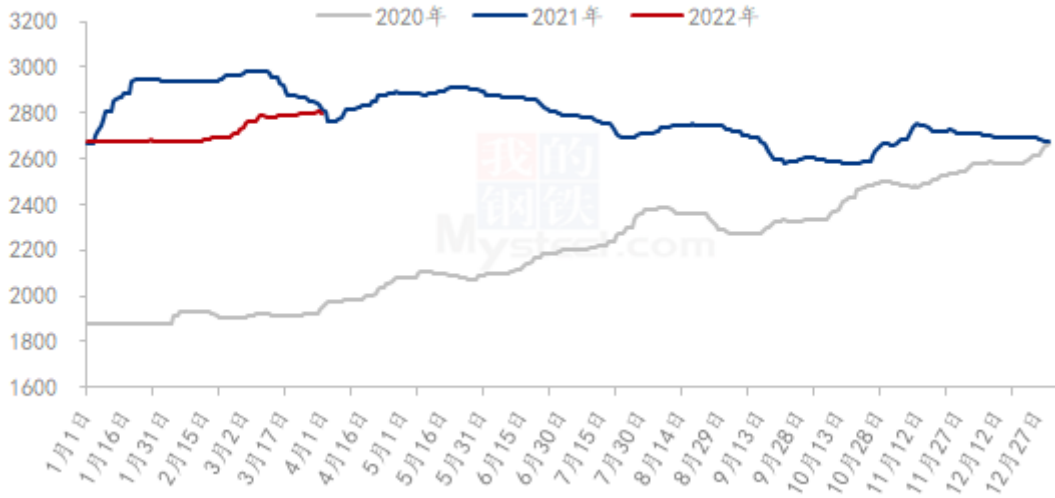
图 15 (2021年-2022年) 全国青脚麻鸡养殖盈利走势图

第五章 饲料原料及替代品

5.1 玉米行情分析

本周玉米市场价格震荡偏强。3月31日，玉米周度均价为2802元/吨，较上周上涨7元/吨，涨幅0.25%。东北地区价格稳定，局部小幅上调，疫情防控力度较大，玉米本地流通也受到限制，目前基层购销活动清淡，贸易商心态表现平稳。华北地区先涨后稳，受疫情影响，物流不畅，基层购销较为清淡，深加工到货量较低。销区到货成本支撑玉米价格，同时期货下跌以及下游需求持续低迷也制约市场看涨心态，饲料企业采购心态疲软，消耗库存为主。

2020-2022年全国玉米均价走势（元/吨）



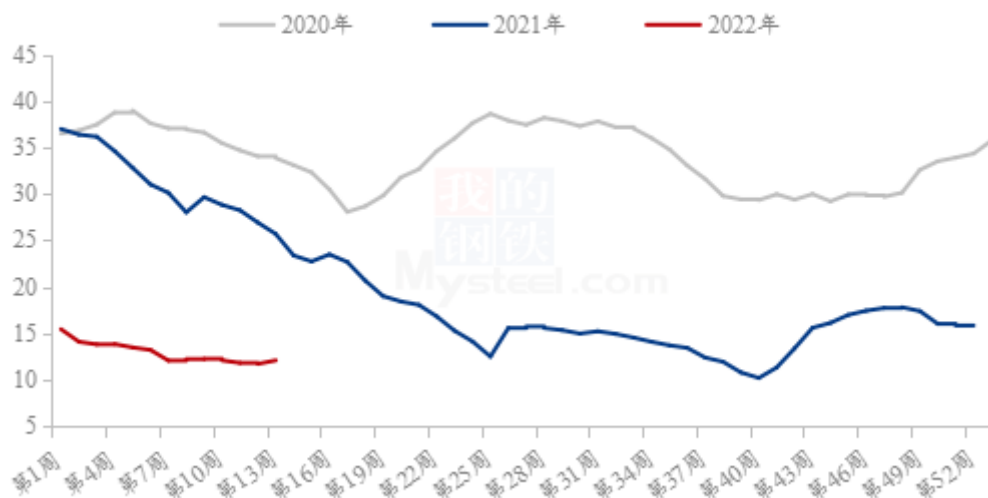
数据来源：钢联数据

图 16 2020-2022 年全国玉米均价走势图

5.2 生猪行情分析

本周生猪出栏均价为 12.10 元/公斤，较上周上涨 0.38 元/公斤，环比上涨 3.24%，同比下跌 52.90%。本周猪价偏强上行，前期仍横盘为主，近两日涨幅明显。主要原因在于：月底养殖端出栏计划完成进度较好，企业大多减量保价，且养殖成本持续施压，市场挺价情绪较浓。与此同时，部分主销区疫情形势较为严峻，近期批发市场被封闭关停，居民采购受限而物价抬升；周边地区屠企增量调肉操作加快，而物流难度及成本增加，市场喊涨心态较强，采购方被迫提价保量，猪价拉涨趋势明显。但疫情影响逐步消退，防控管制解封后消费表现或难以支撑，短期行情僵持下价格趋稳，后市仍有回调空间。

全国外三元生猪出栏均价走势图（元/公斤）



数据来源：钢联数据

图 17 全国外三元生猪出栏均价走势图

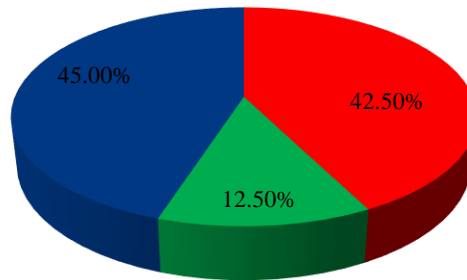
第六章 市场心态调研

6.1 大肉食鸡苗市场心态调研

本周 Mysteel 农产品共对 40 家企业进行了下周市场心态调研，这 40 家企业中有 12 家种禽厂，4 家专门孵化厂，5 家一体化企业，11 家鸡苗经销商，4 家养殖厂，4 家放养龙头。看涨 17 家，看跌 5 家，看稳定 18 家。

大肉食鸡苗市场心态调研

■ 看涨 ■ 看跌 ■ 看稳



数据来源：钢联数据

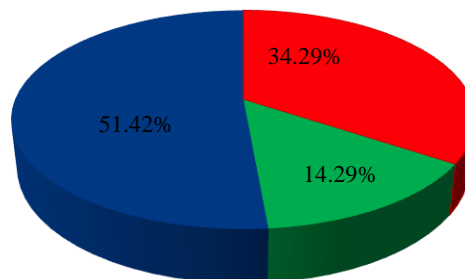
图 18 大肉食鸡苗市场心态调研

6.2 大肉食毛鸡市场心态调研

本周 Mysteel 农产品对 35 家企业进行了下周市场心态调研，这 35 家企业中有 5 家种禽厂，5 家养殖场，5 家一体化企业，12 家冷藏厂，8 家贸易经销商。看涨 12 家，看跌 5 家，看稳 18 家。

大肉食毛鸡市场心态调研

■ 看涨 ■ 看跌 ■ 看稳

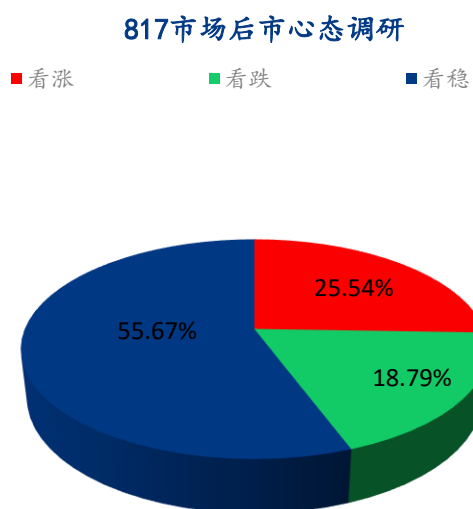


数据来源：钢联数据

图 19 大肉食毛鸡市场心态调研

6.3 817 市场心态调研

本周 Mysteel 农产品共对 50 家企业进行了下周市场心态调研，这 50 家企业中有 20 家是屠宰端，12 家是养殖端，12 家是孵化端，6 家是贸易端。看涨 13 家，看跌 10 家，看稳定 27 家。



数据来源：钢联数据

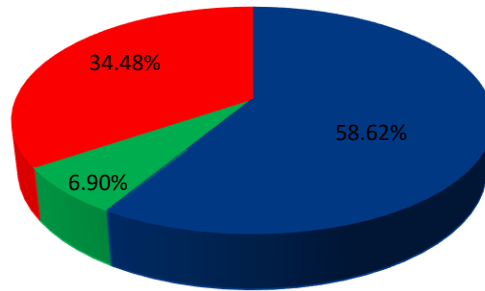
图 20 817 市场心态调研

6.4 青脚麻鸡市场心态调研

本周 Mysteel 农产品对 27 家样本单位进行下周市场心态调研，这 27 家样本单位有 5 家养殖端，13 家贸易端，4 家屠宰端，5 家孵化企业。看涨 10 家，看跌 3 家，看稳 11 家。

青脚麻鸡市场心态调研

■ 看涨 ■ 看跌 ■ 看稳

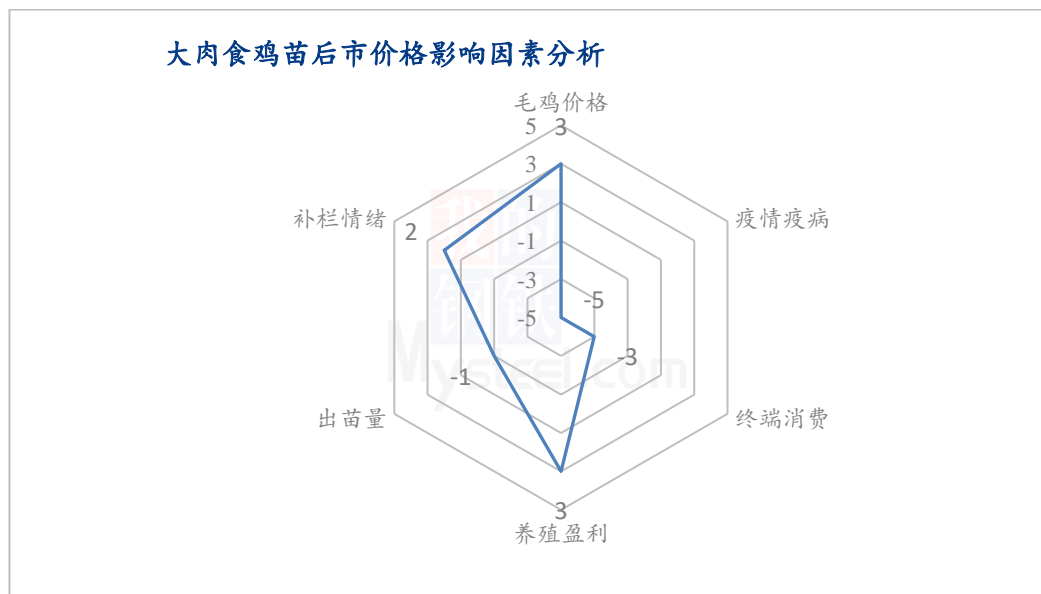


数据来源：钢联数据

图 21 青脚麻鸡市场心态调研

第七章 后市价格影响因素分析

7.1 大肉食鸡苗后市价格影响因素分析



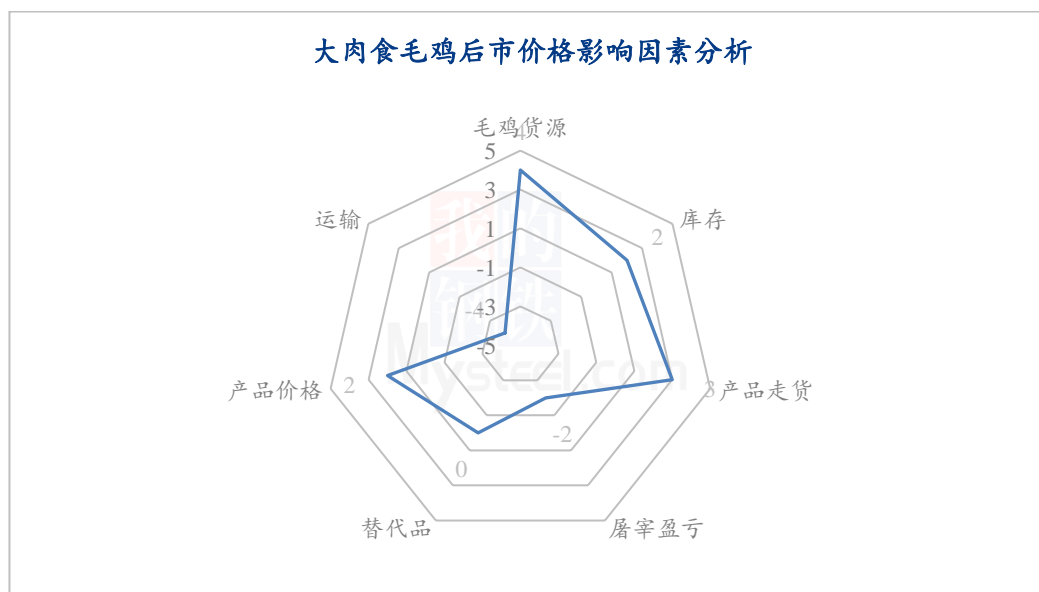
影响因素分析：

毛鸡价格：价格尚可，支撑苗价； **养殖盈利：**毛鸡价格支撑，盈利略好
终端消费：消费低迷，利空鸡苗； **出苗量：**出苗量逐步恢复，利空鸡苗
疫情疫病：疫情严峻，交通受阻； **补栏情绪：**市场缺鸡，补栏情绪提振
总结：毛鸡价格支撑尚可，养殖端补栏情绪较高，且养殖盈利略好，苗价仍有上涨可能，但种禽端出苗量开始逐步恢复，叠加部分地区疫情依然严峻，交通受阻，鸡苗运输仍旧困难，苗价上行空间受限。

影响因素及影响力值说明			
5	重大利好	-5	重大利空
4	明显利好	-4	明显利空
3	一般利好	-3	一般利空
2	小幅利好	-2	小幅利空
1	弱势利好	-1	弱势利空

注：以对价格的影响力确定利好利空因素，该因素的影响力指标是通过与市场人士充分沟通后结合市场客观情况进行的综合数值判定。

7.2 大肉食毛鸡后市价格影响因素分析



影响因素分析：

产品价格：高位企稳，支撑不足； 毛鸡货源：严重不足，强力利多

产品走货：随时断货，备货意愿强； 屠宰盈亏：小幅亏损，微幅利空

运输：交通受限，运输困难； 替代品：生猪企稳上行，压制减弱

总结：供应不足强力支撑毛鸡价格；运输受阻，运费上涨，经销加大备货，需求增加；分割品涨至阶段高位；毛鸡短期内上行无力，下行困难，大概率震荡整理。

影响因素及影响力值说明

5	重大利好	-5	重大利空
4	明显利好	-4	明显利空
3	一般利好	-3	一般利空
2	小幅利好	-2	小幅利空
1	弱势利好	-1	弱势利空

注：以对价格的影响力确定利好利空因素，该因素的影响力指标是通过与市场人士充分沟通后结合市场客观情况进行的综合数值判定。

7.3 817 毛鸡后市价格影响因素分析



影响因素分析：

供应：毛鸡出栏趋减，利好毛鸡； **替代品：**生猪市场偏弱，对 817 压制明显

开工：企业开工不畅，利空毛鸡； **库存：**维持正常库存，对毛鸡影响不大

成本：养殖成本高位，支撑鸡价； **疫情：**部分地区疫情严峻，运输受阻

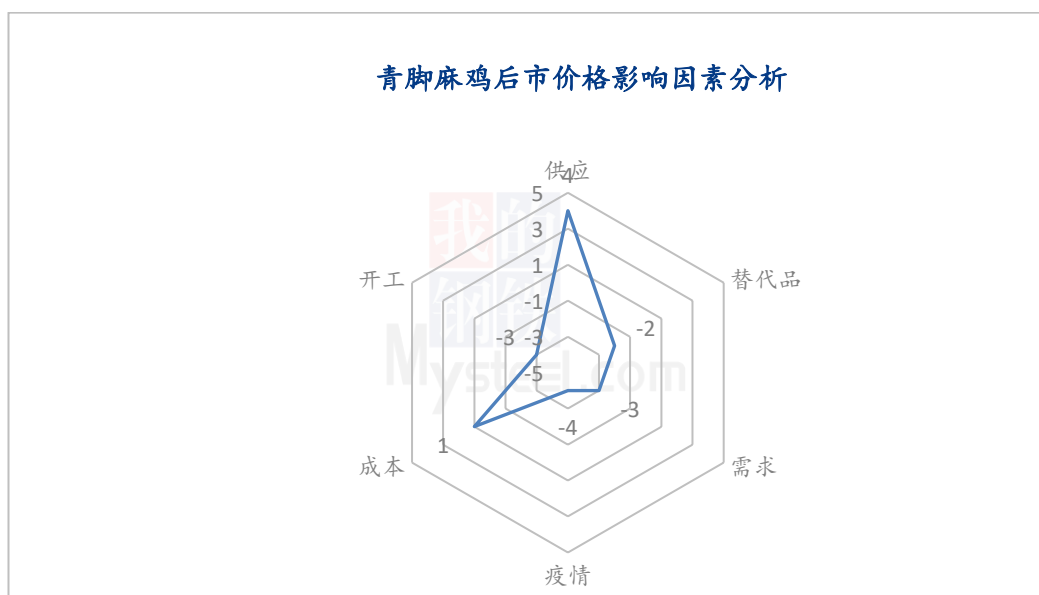
总结：本周毛鸡出栏减少，对毛鸡价格有一定支撑。受疫情影响，企业开工不足，库存维持正常水平，对毛鸡影响不大。近期替代品市场无利好支撑，继续压制 817 反弹。

影响因素及影响力值说明

5	重大利好	-5	重大利空
4	明显利好	-4	明显利空
3	一般利好	-3	一般利空
2	小幅利好	-2	小幅利空
1	弱势利好	-1	弱势利空

注：以对价格的影响力确定利好利空因素，该因素的影响力指标是通过与市场人士充分沟通后结合市场客观情况进行的综合数值判定。

7.4 青脚麻鸡后市价格影响因素分析



影响因素分析：

供应：出栏减少，供应收紧； **开工：**企业开工不足，收购积极性低
需求：消费低迷，需求平淡； **疫情：**疫情复发，影响消费和市场走货
替代品：猪肉价低，压制肉鸡价格； **成本：**饲料成本上涨，短时支撑价格

总结：养殖端出栏量减少，供应面收紧，受疫情影响，经销商交投受限，且当前猪价低位，虽有高成本支撑价格，需求端表现颓势，供应面当前支撑有力，预期后期支撑有限，后市价格或大稳小调。

影响因素及影响力值说明			
5	重大利好	-5	重大利空
4	明显利好	-4	明显利空
3	一般利好	-3	一般利空
2	小幅利好	-2	小幅利空
1	弱势利好	-1	弱势利空

注：以对价格的影响力确定利好利空因素，该因素的影响力指标是通过与市场人士充分沟通后结合市场客观情况进行的综合数值判定。

第八章 肉鸡后市预测

8.1 大肉食鸡苗价格预测

下周受前期抽毛蛋、种蛋转商品蛋的情况影响，现阶段出苗量少，加上毛鸡价格上涨，刺激了养殖端的补栏情绪，山东市场种禽企业、孵化企业下周排苗计划顺畅，苗价仍有上行空间；东北地区受疫情影响较大，交通管制严格，鸡苗运输难度加大，但苗价也会跟随山东市场价格上行。饲料原料价格虽然有所下降，但饲料成本仍处于高位，养殖端补栏谨慎，预计下周鸡苗价格或呈先涨后震荡运行趋势。

(2021年-2022年) 全国大肉食鸡苗均价预测走势图 (元/羽)



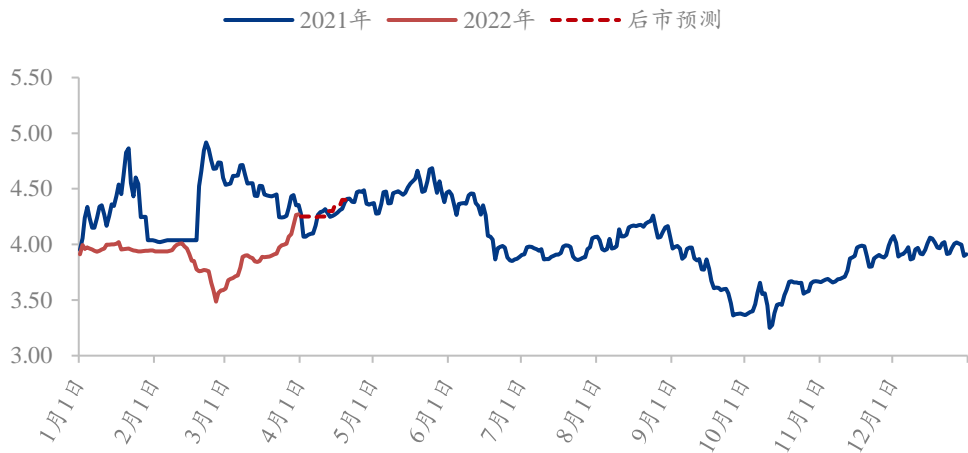
数据来源：钢联数据

图 22 (2021 年-2022 年) 全国大肉食鸡苗价格预测走势图

8.2 大肉食毛鸡价格预测

受供应面严重不足支撑，本周毛鸡已涨至年内高点。下周出栏毛鸡对应年后第一批抽毛蛋时间节点，毛鸡供应或将进一步缩紧，供应面依旧存在强力支撑；受各地防疫政策不同，毛鸡及产品调运难易程度各不相同，区域价格或有小幅差异。预计下周毛鸡价格或以高位整理为主，不排除上涨可能。

(2021年-2022年) 全国大肉食毛鸡均价预测走势图 (元/斤)



数据来源: 钢联数据

图 23 (2021年-2022年) 国内大肉食毛鸡均价预测走势图

8.3 817 小白鸡价格预测

根据 Mysteel 农产品数据监测, 从供应端来看, 下周毛鸡出栏量减少, 市场鸡源仍显不足, 供应面对价格有一定支撑; 从需求端来看, 新冠疫情影响下终端持续疲软, 替代品市场偏稳运行, 市场仍呈供需两弱格局。短期来看, 受供应和高成本支撑, 鸡价或稳中上行, 长期来看利空不断, 毛鸡仍有下行空间, 预计下周毛鸡均价或在 4.50-4.60 元/斤左右。

(2021年-2022年) 全国817小白鸡价格预测走势图 (元/斤)



数据来源：钢联数据

图 24 (2021 年-2022 年) 全国 817 小白鸡价格预测走势图

8.4 青脚麻鸡价格预测

下周养殖端毛鸡出栏持续减少，市场供应收紧，终端消费平淡，对毛鸡需求量小，企业按订单宰杀，收购积极性一般，需求端表现弱势；当下猪肉价格持续低位，对麻鸡市场利空明显，且多地市场疫情反复，对毛鸡走货交投影响较大，清明销量受到一定限制，当前供应面支撑略强，预计下周鸡价或涨后趋稳，局部涨跌调整，全国毛鸡价格区间或在 5.60-6.30 元/斤。

(2021年-2022年) 全国青脚麻鸡价格走势预测图 (元/斤)



数据来源：钢联数据

图 25 (2021年-2022年) 全国青脚麻鸡价格走势预测图

资讯编辑：刘晓庆 0533-7027030

资讯监督：王涛 0533-7026866

资讯投诉：陈杰 021-26093100