

鸡蛋市场 月度报告

(2022年3月)



Mysteel 农产品

编辑：王秋雨、滕玉洁、王娜娜、王芳

电话：0533-7026097

邮箱：wangqiuyu@mysteel.com

传真：021-26093064

鸡蛋市场月度报告

(2022年3月)

研究方法及标准

报告中的数据皆为本机构自有的调研数据，我们通过与市场业内人士的电话交流、在线交流、实地调研等方式对报告中数据进行验证和修正，以力求真实的反馈市场情况，并给出相应的结论，为客户的决策提供必要的帮助和参考。

报告可信度及声明

Mysteel 农产品力求以最详实的信息为客户提供指导与帮助，但对于据此报告做出的任何商业决策可能产生的风险，本机构不承担任何法律责任。

目 录

鸡蛋市场月度报告	- 2 -
本月核心观点	- 1 -
第一章 本月鸡蛋现货市场回顾	- 1 -
1.1 重要地区价格回顾	- 1 -
2.2 主产区与主销区市场情况回顾	- 2 -
第二章 供需情况分析	- 3 -
2.1 供应略有增加	- 3 -
2.2 需求稳步提升	- 4 -
第三章 替代品及相关分析	- 5 -
3.1 肉鸡	- 5 -
3.2 生猪	- 6 -
3.3 玉米	- 7 -
第四章 本月期货市场回顾	- 8 -
第五章 市场心态调研	- 9 -
第六章 后市影响因素分析	- 10 -
第七章 下月展望	- 11 -

本月核心观点

本月鸡蛋市场整体表现偏强，主产区均价 4.20 元/斤，较上月上涨 0.43 元/斤，涨幅 11.41%，主销区均价 4.38 元/斤，较上月上涨 0.48 元/斤，涨幅 12.31%。进入 3 月多地终端需求逐渐好转，主销区销量较上月亦有明显增加，各地库存压力不大，伴随多地新冠疫情反扑，终端拿货量增加，同时受饲料原料高位影响，鸡蛋价格涨幅明显。

第一章 本月鸡蛋现货市场回顾

1.1 重要地区价格回顾

表 1 重要地区价格回顾

单位：元/斤

地区	本月均价	上月均价	涨跌幅	本月行情回顾
辽宁	4.24	3.57	18.77%	本月辽宁地区蛋价上涨为主。月初学校集中开学，需求面有所提升。同时饲料成本大涨，养户低价惜售，贸易商加价收货。下旬受新冠疫情影响，终端抢货使得流通加快，蛋价持续上涨。
山东	4.2	3.72	12.90%	本月山东地区蛋价整体走强，随着 2 月底陆续复工复学，月初终端需求稍有好转，且进入 3 月新冠疫情在山东范围内陆续反扑，终端囤货力度加大，拉动价格上涨。
江苏	4.13	3.73	10.72%	本月江苏地区蛋价上调为主，进入 3 月各地库存压力明显好转，终端拿货积极性增高，叠加新冠疫情的爆发，群众购买力增强，需求不断好转，支撑蛋价走高。
河北	4.10	3.61	13.57%	本月河北市场整体下滑。节后当地库存压力增加，且整体需求面偏弱，当地货源外销偏慢。临近月末当地货源被部分抄底带动价格低位反弹，但涨幅有限。
河南	4.08	3.73	9.38%	本月河南市场蛋价震荡走高，本月受新冠疫情影响明显，终端群众囤货数量增加，内销走货节奏加快，叠加外围市场拉动，价格稳步上涨。

湖北	4.24	3.84	10.42%	本月湖北市场蛋价持续上涨，受销区市场影响，省内外销走货较好，月末大码粉蛋货源偏紧，价格持续上涨，红蛋市场同样走货平稳，价格节节抬升。
四川	4.54	4.1	10.73%	本月四川鸡蛋价格上半月震荡上涨，下半月偏稳运行，月内新开产蛋鸡不多，换羽老鸡逐步开产，省内库存压力不大，终端需求较为稳定，受成本影响，价格上涨到高位后稳定运行。

2.2 主产区与主销区市场情况回顾

(2021-2022年) 鸡蛋主产区与主销区价格对比图 (元/斤)



数据来源：钢联数据

图 1 (2021-至今) 主产区与主销区鸡蛋价格走势

表 2 主产区及主销区周均价对比

单位：元/斤

主产区均价	主销区均价	价差
4.20	4.38	0.18

数据来源：钢联数据

主产区：月内主产区均价 4.20 元/斤，较上月上涨 0.43 元/斤，涨幅 11.41%。3 月整体涨幅较大，2 月底各地陆续开始复工复产，进入 3 月多地终端需求逐渐好转，库存压力有所减小，且 3 月初新冠疫情在全国各地反扑，终端群众恐慌情绪加重，鸡蛋等生活必需品采买力度加大，局部甚至出现了供不应求的局面，且由于饲料原料价格在 3 月也是屡创新高，产区养殖端盼涨心态浓厚，整体支撑蛋价上涨。

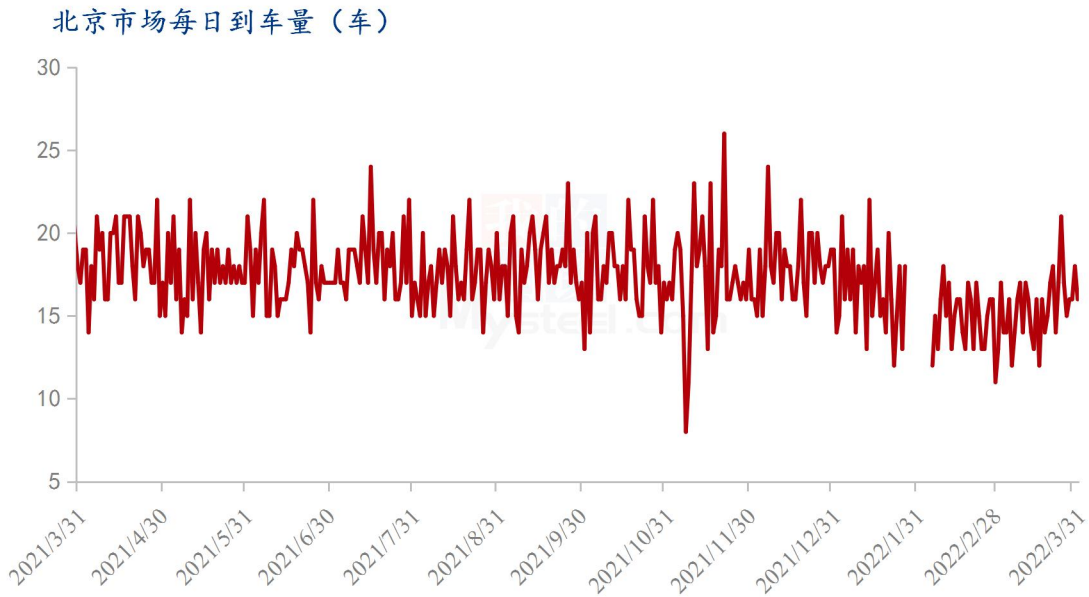
主销区：月内主销区均价 4.38 元/斤，较上月上涨 0.48 元/斤，涨幅 12.31%。3 月主销区市场表现偏强，北京广东本月到车量均有增加，受务工人员返城增加，主销区销量较之前明显增加，但月中广东受疫情影响，交通受阻，深圳等地拿货量减少，上海价格整体上涨幅度较小，主要是当前上海市场新冠疫情反弹，当地市场稳定民生物资价格。

第二章 供需情况分析

2.1 供应略有增加

据 Mysteel 农产品数据统计，本月新开产蛋鸡多为去年 10-11 月份补栏鸡苗，从鸡苗销量来看，其中 11 月鸡苗销量环比增幅明显，故本月新开产蛋鸡数量增加。从淘汰鸡方面看，月内上旬老鸡出栏量较为稳定，中下旬局部产区受疫情影响淘鸡出货受阻，被迫压栏，淘汰鸡出栏量有所下降。所以说 3 月整体供应端略有增加。

2.2 需求稳步提升



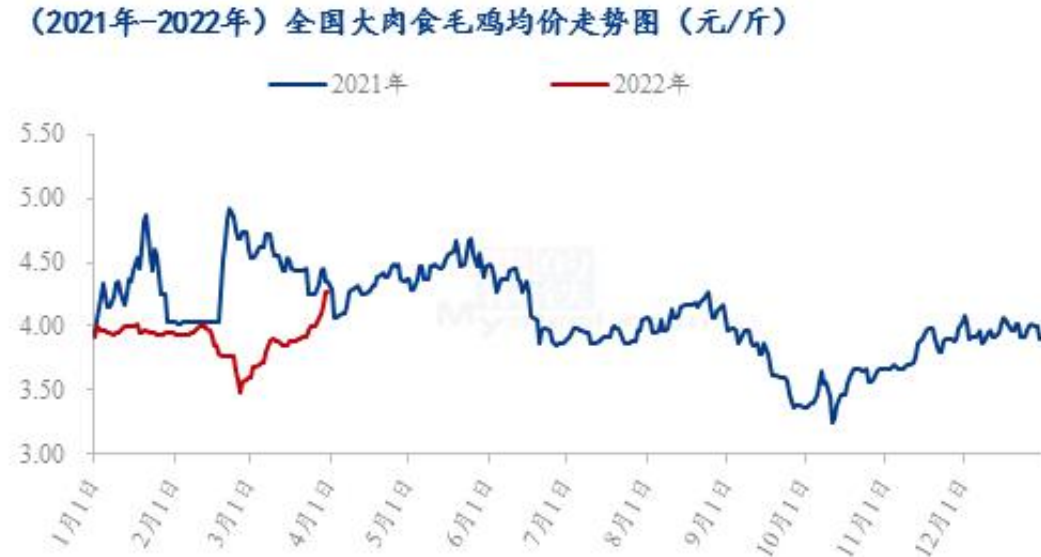
数据来源：钢联数据

图 2 北京市场每日到车量

本月北京市场到货 476 车，较上月到车量增加 132 车，涨幅 38.37%。本月国内鸡蛋市场需求面稳步提升。进入 3 月，随着各地院校已全面开学及务工人员大量返岗，市场需求回归正常。加之上旬蛋价持续上涨，贸易商备货积极性增加。中下旬多地爆发新冠疫情，终端囤货再次拉动市场走货加快。同时局部产区因运输环节受限，贸易商有停收现象。临近月末，受清明节前经销商备货影响，需求小幅提升。综合来看，3 月份需求面稳步提升。

第三章 替代品及相关分析

3.1 肉鸡



数据来源：钢联数据

图3 (2021年-2022年) 国内大肉食鸡毛鸡均价走势图

本月毛鸡价格受补栏断档期和公共卫生事件的叠加影响，供给面强力支撑下毛鸡价格持续上涨。月内全国大肉食毛鸡棚前均价 3.90 元/斤，较上月上涨 0.06 元/斤，环比涨幅 4.47%，同比跌幅 12.75%。3月中旬，毛鸡进入补栏断档期，但同时受全国公共卫生事件复发的影响，终端消费量大幅下降，双因素影响下，毛鸡价格整体持稳，小幅震荡。断档期过后，公共卫生事件影响持续，毛鸡运输严重受阻，工人到岗受限，工厂产能利用率偏低，整体生产成本升高，综合影响下毛鸡价格持续推涨。

3.2 生猪

全国外三元生猪出栏均价走势图（元/公斤）



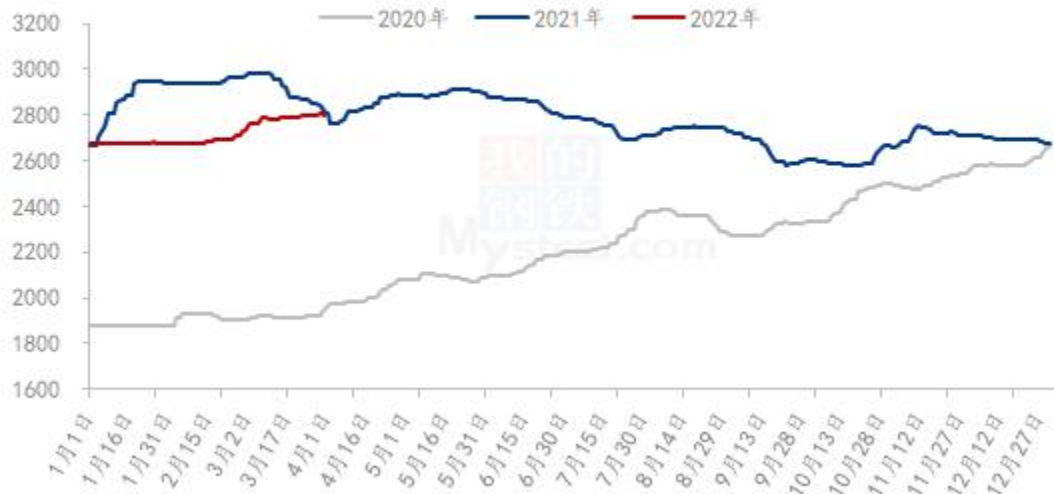
数据来源：钢联数据

图 4 全国外三元生猪出栏均价走势图

本月生猪出栏均价为 11.96 元/公斤，较上月下跌 0.62 元/公斤，环比下跌 4.93%。本月猪价走势跌后反弹，上半旬行情延续偏弱跌势，而月底价格调涨明显，不过猪价重心整体仍处低位。主要是年后市场正值消费淡季，而猪源供应仍较充裕，养殖企业出栏节奏稳定，价格难有利好支撑，整体偏弱下行；但月底随着养殖场进度良好支撑信心，大多开始控量保价，加之多地疫情防控升级限制生猪运输，物价抬升导致市场猪价拉涨。不过囤货行情短暂，且人员流通受限消费表现低迷，虽近期有收储消息提振，但猪价涨势或难以持续。短期生猪价格偏强趋稳调整，下月行情整体仍看弱。

3.3 玉米

2020-2022年全国玉米均价走势（元/吨）



数据来源：钢联数据

图 5 2020-2022 年全国玉米均价走势图

本月玉米市场价格整体偏强运行，购销活动趋于缓和。本月中上旬，东北产区深加工企业及当地贸易商收购建库积极性较高，频繁提价刺激到货。华北地区基层购销尚可，市场供需基本维持相对平衡，本地货源为主，东北货源少量供应。中旬以后，受疫情影响，汽运运输效率较低，产区基层玉米购销清淡，玉米上量明显下降，外流阻力加大，用粮企业整体以消化库存为主，市场整体持观望心态。销区玉米价格上涨后趋稳运行。上旬粮商报价心态偏强，价格上涨；中旬以后，报价暂稳，下游饲料企业备货积极性一般，按需采购为主。

第四章 本月期货市场回顾



数据来源：钢联数据

图 6 (2021 年-2022 年) 鸡蛋基差图

本月鸡蛋期货主力合约 2205 行情呈现宽幅震荡走势，月内最高价 4455 元/500 千克，最低价 4233 元/500 千克，价差 222 元/500 千克，本月持仓 58518 手，较 2 月减少 60013 手，加权平均价 4338 元/500 千克，较 2 月增加 75 元/500 千克。本月现货市场蛋价震荡走强，3 月整体需求好转，且受新冠疫情影响，终端囤货积极性增加，叠加饲料成本高企，支撑现货价格高位偏强，本月期货盘面开盘价 4290 元/500 千克，而后震荡走强，截止至 3 月 11 日期价创本月新高，3 月 15 日多头离场，盘面大跳幅跳水，盘面跌至 4248 元/500 千克，随后盘面再次下探，截止至 3 月 17 日，期价创本月新低，下旬开始盘面再次抬升，整体向上，期货价格重回 4400 元/500 千克，月底在 4300 元/500 千克徘徊。

第五章 市场心态调研



数据来源：钢联数据

图 7 市场心态调研图

本月 Mysteel 农产品共对 44 家企业进行了下月市场心态调研，这 44 家企业中有 31 家是贸易端，13 家是养殖端。看涨 33 家，看稳 10 家，看跌 1 家。

第六章 后市影响因素分析

鸡蛋后市影响因素分析



影响因素分析:

存栏量: 在产蛋鸡存栏量缓慢恢复 **产蛋率:** 春季产蛋率恢复

需求: 市场需求恢复 **库存:** 部分产区少量库存

流通: 天气升温, 流通加快 **成本:** 高成本支撑蛋价

总结: 本月蛋价持续上涨, 受新冠疫情影响, 淘汰鸡出栏受阻, 在产蛋鸡存栏量继续微幅增加, 同时天气转暖, 产蛋率逐渐恢复, 而终端采购情绪增强, 购买数量增加明显, 整体来看, 预计下月需求端将继续好转, 市场运输也将恢复, 价格或继续走好。

影响因素及影响力值说明

5	重大利好	-5	重大利空
4	明显利好	-4	明显利空
3	一般利好	-3	一般利空
2	小幅利好	-2	小幅利空
1	弱势利好	-1	弱势利空

注: 以对价格的影响力确定利好利空因素, 该因素的影响力指标是通过与市场人士充分沟通后结合市场客观情况进行的综合数值判定。

第七章 下月展望

2022年国内鸡蛋产销区均价及预测走势图（元/斤）



数据来源：钢联数据

图 8 2022 年国内产销区均价及预测走势图

从供应面看，4 月份新开产蛋鸡多为 11-12 月补栏的鸡苗，从鸡苗销量来看，11 月份鸡苗销量环比增加 1.35%，12 月鸡苗销量环比减少 5.17%，整体来看新开产蛋鸡数量不多，而可淘老鸡为 2021 年 11-12 月补栏的鸡苗，由数据估算，4 月份整体可淘老鸡数量增加，但考虑到养殖单位换羽量较多，预计 4 月份市场供应面将有所增量。

从需求面看，进入 4 月份以后，需求将有所提升，后续受到端午节日影响，食品厂或在 4 月中旬开启陆续备货，同时月末有五一节日提振，电商平台、商超拿货量会有增加，整体需求稳中向好。

从市场心态看，本月鸡蛋价格大幅提升，在需求淡季价格偏好，后续五一节日，亦对市场心态形成提振，但考虑到天气逐渐回暖，不利于鸡蛋市场存储，对市场心态也形成一定压制。

综合来看，在供需两增的态势下，预计 4 月份鸡蛋价格震荡上行，预期主产区价格区间为 4.35-4.80 元/斤。

资讯编辑：滕玉洁 0533-7026097

资讯监督：王涛 0533-7026866

资讯投诉：陈杰 021-26093100