

绿豆市场

月度报告

(2022年4月)



Mysteel 农产品

编辑：杨凯

电话：0533-7026635

邮箱：yangkai@mysteel.com

传真：0533-26093064

绿豆市场月度报告

(2022 年 4 月)

研究方法及标准

报告中的数据皆为本机构自有的调研数据，我们通过与市场业内人士的电话交流、在线交流、实地调研等方式对报告中数据进行验证和修正，以力求真实的反馈市场情况，并给出相应的结论，为客户的决策提供必要的帮助和参考。

报告可信度及声明

Mysteel 农产品力求以最详实的信息为客户提供指导与帮助，但对于据此报告做出的任何商业决策可能产生的风险，本机构不承担任何法律责任。

目 录

绿豆市场月度报告.....	- 2 -
本月核心观点.....	- 1 -
第一章 行情回顾.....	- 1 -
第二章 绿豆供需分析.....	- 2 -
2.1 绿豆市场供应分析.....	- 2 -
2.2 绿豆市场需求分析.....	- 4 -
第三章 绿豆进出口情况.....	- 4 -
3.1 绿豆进口分析.....	- 4 -
3.2 绿豆出口分析.....	- 5 -
第四章 相关产品.....	- 6 -
第五章 绿豆后市影响因素分析.....	- 6 -
第六章 后市预测.....	- 7 -

本月核心观点

国内方面，本月初旬东北地区依旧受到交通管制的影响，走货持续低迷，粮商购销意愿低迷，车辆运费高昂，行情有价无市，市场多数贸易商观望心态较浓，根据订单随收随出。随着新冠疫情的逐步好转，产区中下旬开始逐步恢复，粮商开始正常发货，由于市场需求有限，价格持稳运行。

进口方面，自本月开始大量缅甸绿豆持续进入我国，市场需求旺盛，拉动港口价格继续上行，目前缅甸油绿豆毛粮出货参考价 7400 元/吨，价格上涨 450 元/吨。净粮中粒货源出货参考价 7800 元/吨，价格上涨 100 元/吨。大粒货源出货参考价 8300 元/吨，价格上涨 100 元/吨。

第一章 行情回顾

表 1 全国绿豆参考价格统计

单位：元/斤

品种	规格	地区	本月	上月	涨跌
印尼毛绿豆	成品	聊城	5.8	5.8	0
商品绿豆	成品	洮南	4.2	4.2	0
小明绿芽豆	成品	黑龙江	8.9	8.9	0
大明绿芽豆	成品	内蒙古天山	6.9	6.9	0
缅甸油绿豆	成品	青岛港	3.9	3.75	0.25
乌兹绿芽豆	成品	河南	4.9	4.8	0.1
埃塞小芽豆	成品	广西	6.95	6.9	0.05
澳洲绿豆	成品	山东	4.15	4.05	0.1

数据来源：钢联数据

商品绿豆方面，随着天气日益回暖，市场需求开始有所起色，下游各地市场纷纷备货采购，再次拉涨缅甸绿豆价格 0.25 元/斤，由于疫情影响，通关略有影响，

影响市场备货速度，也进一步促进了国产商品的走货情况，由于货源品质一般，价格暂稳运行。澳洲绿豆价格上涨 0.1 元/斤，同样受到货源紧张的影响，拉动价格开始上浮。

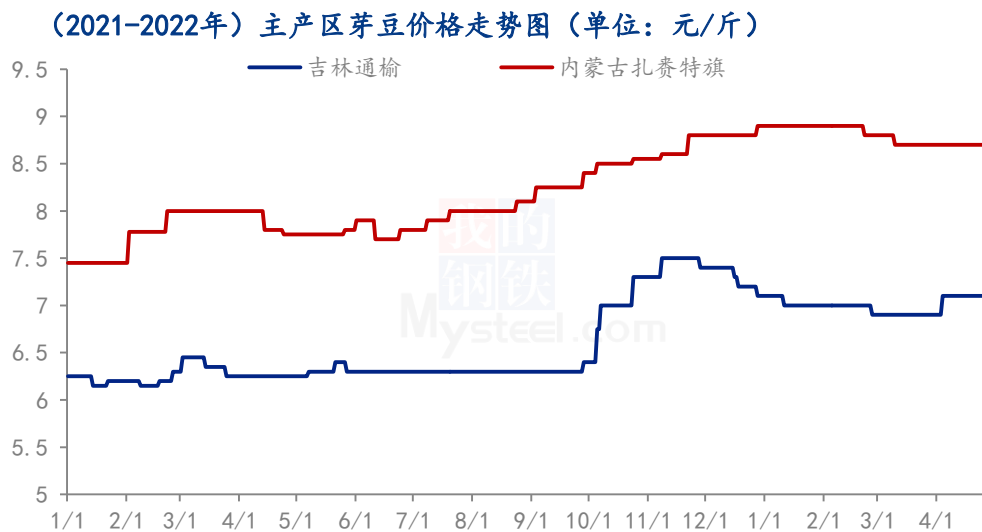
大明绿芽豆方面，国内市场报价维持平稳。本月吉林产区受新冠疫情影响逐步恢复，粮商开始正常出货，价格延续平稳。乌兹芽豆市场认可度较强，而优质货源的不段减少，促使价格上涨 0.1 元/斤。

小明绿芽豆方面，国产货源稀少，价格高位运行，粮商延续前期报价。进口埃塞货源总量有限，市场逐步消化，贸易商备货拉动价格上涨 0.05 元/斤。

第二章 绿豆供需分析

2.1 绿豆市场供应分析

2.2.1 国产绿豆市场供需情况



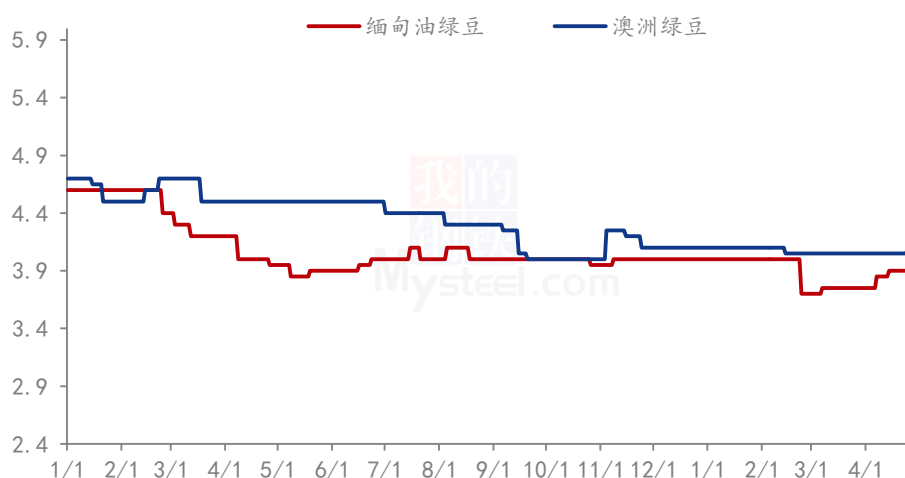
数据来源: 钢联数据

图 1 国内主产区芽豆价格走势图

国内方面，本月初旬东北地区依旧受到交通管制的影响，走货持续低迷，粮商购销意愿低迷，车辆运费高昂，行情有价无市，市场多数贸易商观望心态较浓，采购谨慎，根据订单随收随出。随着新冠疫情的逐步好转，产区中下旬开始逐步恢复，粮商开始正常发货，由于市场需求有限，价格持稳运行。

2.2.2 进口绿豆市场供需情况

(2021-2022年) 缅甸绿豆与澳洲绿豆价格走势(单位:元/斤)



数据来源: 钢联数据

图2 缅甸绿豆与澳洲绿豆价格走势

进口方面,自本月开始大量缅甸绿豆持续进入我国,市场需求旺盛,拉动港口价格继续上行,目前缅甸油绿豆毛粮出货参考价7400元/吨,价格上涨450元/吨。净粮中粒货源出货参考价7800元/吨,价格上涨100元/吨。大粒货源出货参考价8300元/吨,价格上涨100元/吨。

目前大量缅甸绿豆货源已在青岛港入库,但由于新冠疫情影响,清关缓慢异常,拉长货源进入国内周期。目前受汇率的波动,粮商进口成本平均上涨150元,同时受疫情进口货物监管的影响,价格短期内存在小幅上涨空间。

(2021-2022年) 乌兹绿豆与埃塞绿豆价格走势(单位:元/斤)

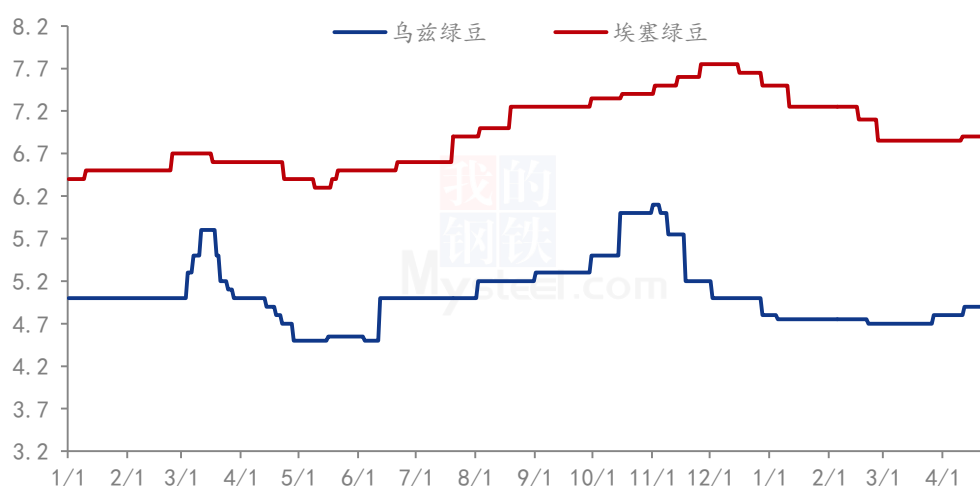


图3 乌兹绿豆与埃塞绿豆价格走势

乌兹绿豆与埃塞绿豆本月价格均有上涨，主要原因依旧是受需求影响较大，各粮商之间货源品质不一，按质定价为主。但随着天气日益回暖，进口芽豆生芽出现问题几率较大，多地市场优先采购优质货源，拉动价格浮动。同时长江以北地区天气回暖速度较慢，商家依旧采购乌兹货源，进口芽豆仍然在国内占据一定市场。

2.2 绿豆市场需求分析

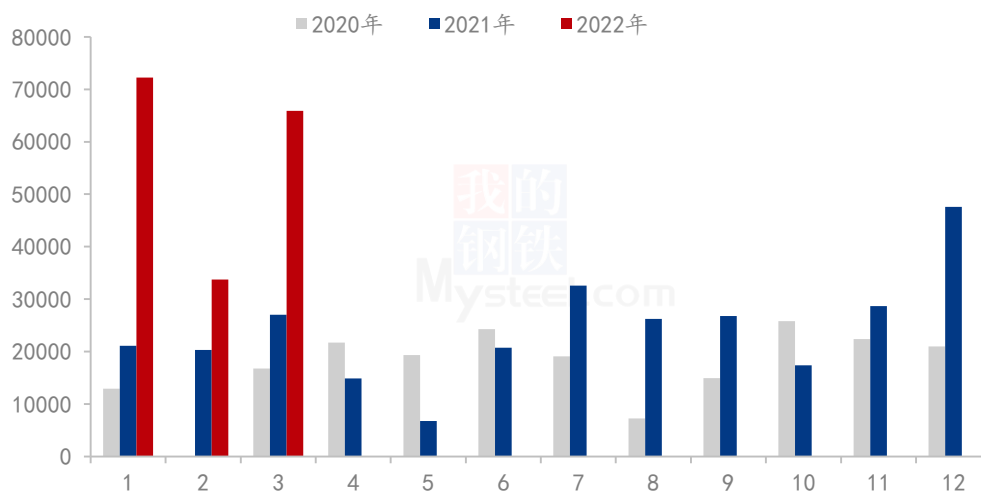
芽豆方面，国内各地受新冠疫情反复影响，学校与餐饮业停工周期较长，导致绿豆芽需求量减少。另外蔬菜集中上市，可选蔬菜种类增加，价格平稳，拉低绿豆芽的消费食用情况。

商品绿豆方面，随着天气回暖，旺季备货期来临，多数厂商对于商品需求旺盛。持续的补货需求拉动进口缅甸的价格上涨，由于产区货源多是下料豆瓣为主，市场按需采购，对于价格方面暂无提振。

第三章 绿豆进出口情况

3.1 绿豆进口分析

(2020年-2022年) 中国进口数量 (单位: 吨)



数据来源：钢联数据

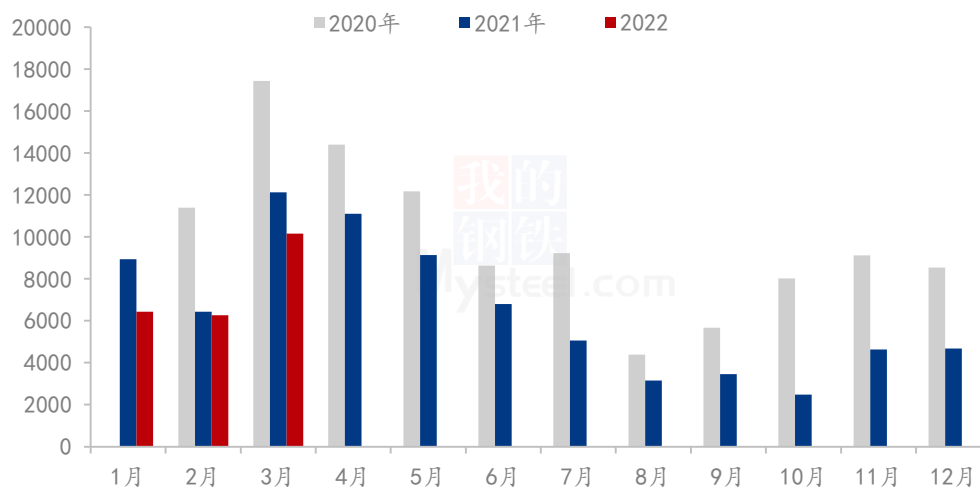
图 4 绿豆进口量对比

2022 年 3 月份中国进口量为 65925.886 吨，金额为 58925673 美元。较去年同比增加 143.88%，环比增加 95.3%。

2022 年 3 月，我国绿豆的主要进口国为缅甸、乌兹别克斯坦、埃塞俄比亚、澳大利亚、南非这五个国家。3 月缅甸绿豆总进口量为 48548.336 吨，再次成为我国进口量最多的国家。乌兹别克斯坦绿豆总进口量为 11637.5 吨，埃塞俄比亚绿豆总进口量为 2928 吨，澳大利亚绿豆总进口量 2241.05 吨，南非绿豆总进口量为 325 吨，我国在 2022 年度 3 月的绿豆总进口量已经超过 15 万吨，预计未来一年的进口量将达到高点，国内市场已然被进口绿豆货源抢占市场，对国产绿豆产生利空影响。

3.2 绿豆出口分析

(2020年-2022年) 中国绿豆出口数量 (单位: 吨)



数据来源：钢联数据

图 5 绿豆出口量对比

2022 年 3 月份中国出口量为 10150.971 吨，金额为 22650984 美元。较去年同比减少 16.28%，环比增多 62.06%。

2022 年我国主要出口的地区为日本、韩国、美国、中国台湾。这四个地区出口量占总出口量 90.54%。随着新冠疫情的恢复，出口商纷纷备货收粮，拉动国产绿豆对于出口国家的走货情况，随着产区余粮不断减少，国内行情同样存在利好。

第四章 相关产品

谷子：本月谷子市场价格稳中有涨，前期市场购销平稳，价格无明显波动，至本月下旬农户忙于春播，售粮积极性降低，市场供应不足，产区局部价格承压上调。米厂新增订单不足，实际走货未有好转，终端仅存少量刚需，五一前后商超存在一定促销行为，三类小米走货较好。从市场购销来看，仅靠产区利好支撑，下游需求未有改善，小米价格难涨，则谷价上涨空间有限。

高粱：本月高粱价格整体稳定，产区高粱价格整体稳定，个别产区小幅上涨 0.02 元/斤，涨幅在 1.28% 左右。产区汽运恢复缓慢，火运出货稳定，高粱整体外销出货稍有好转。进口高粱先跌后稳，本月进口高粱到港数量较多，港口高粱库存尚可。销区市场按需补货，中小型酒厂停工较多，酿造需求整体偏弱。传统酒厂采购备货期已过，但玉米价格偏强运行，支撑产区高粱价格，预计短期高粱价格维持稳定。

第五章 绿豆后市影响因素分析



影响因素分析：

进口：进口绿豆持续入市，冲击国内市场；

产量：产量低迷，利好后市；

库存：商家库存总量有限，随收随走，并不采购大量库存；

需求：天气回暖，商品绿豆需求提振；

成本：市场逐步恢复，粮商正常出货；

出口：出口订单稳定，拉动国内芽豆行情；

总结：产区走货恢复，出口商订单对绿豆后期所有提振，但芽豆淡季，需求总量有限，商家按需发货，随着货源减少，预计后期市场存在上涨可能。

影响因素及影响力值说明

5	重大利好	-5	重大利空
4	明显利好	-4	明显利空
3	一般利好	-3	一般利空
2	小幅利好	-2	小幅利空
1	弱势利好	-1	弱势利空

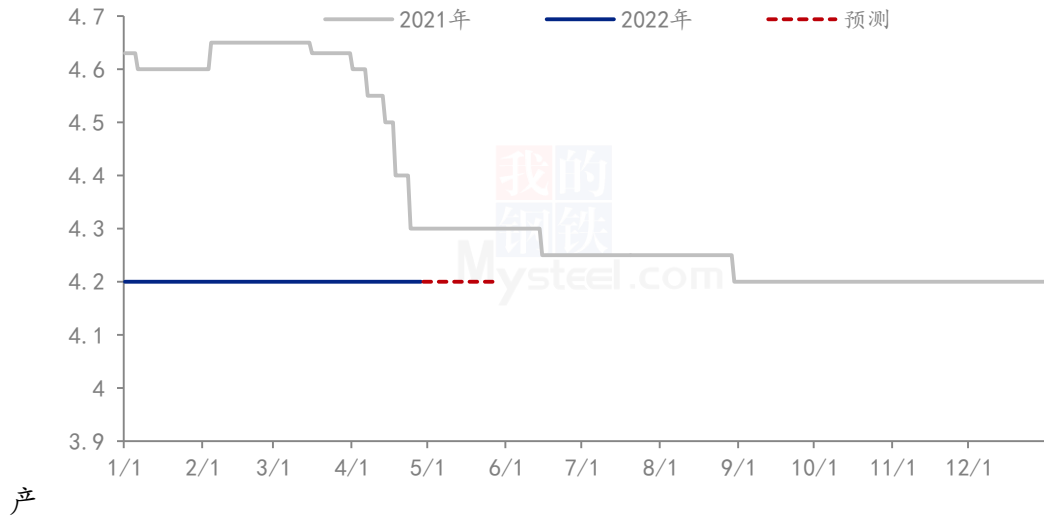
注：以对价格的影响力确定利好利空因素，该因素的影响力指标是通过与市场人士充分沟通后结合市场客观情况进行的综合数值判定。

第六章 后市预测

本月芽豆市场波动不大，产区已全面恢复正常出货，市场延续前期报价，随着天气回暖，进口芽豆生芽存在烂根情况，南方多地销区采购东北货源，对于目前行情存在提振，由于进口与国产依旧存在不小的价差，市场仍然被进口芽豆占据一定比例，预计后期芽豆市场根据需求产生波动，短期内延续平稳趋势。

本月商品绿豆持续平稳，价格波动不大。缅甸绿豆是国内销区主要采购的品类，由于目前通关缓慢，拉动产区商品走货，但货源品质一般，需求总量有限。后期市场仍需关注缅甸绿豆通关时间，预计短期内商品绿豆平稳为主。

(2021-2022年) 商品绿豆价格走势(单位:元/斤)



数据来源: 钢联数据

图 6 商品绿豆价格走势

资讯编辑: 杨凯 0533-7026635

资讯监督: 王涛 0533-7026866

资讯投诉: 陈杰 021-26093100