

高粱市场 月度报告

(2022年4月)



Mysteel 农产品

编辑：姜丽

电话：0533-7026628

邮箱：jiangli@mysteel.com

传真：0533-6093064

高粱市场月度报告

(2022年4月)

研究方法及标准

报告中的数据皆为本机构自有的调研数据，我们通过与市场业内人士的电话交流、在线交流、实地调研等方式对报告中数据进行验证和修正，以力求真实的反馈市场情况，并给出相应的结论，为客户的决策提供必要的帮助和参考。

报告可信度及声明

Mysteel 农产品力求以最详实的信息为客户提供指导与帮助，但对于据此报告做出的任何商业决策可能产生的风险，本机构不承担任何法律责任。

目 录

高粱市场月度报告.....	- 2 -
本月核心观点.....	- 1 -
第一章 本月高粱市场回顾.....	- 1 -
第二章 高粱市场供应分析.....	- 2 -
2.1 国产高粱.....	- 2 -
2.2 进口高粱.....	- 4 -
第三章 高粱市场需求分析.....	- 5 -
3.1 酿造需求分析.....	- 5 -
3.2 饲用需求分析.....	- 6 -
第四章 相关产品分析.....	- 7 -
4.1 玉米.....	- 7 -
第五章 高粱后市价格影响因素分析.....	- 8 -
第六章 高粱后市预测.....	- 9 -



本月核心观点

本月高粱价格整体稳定，产区高粱价格整体稳定，个别产区小幅上涨 0.02 元/斤，涨幅在 1.28% 左右。产区汽运恢复缓慢，火运出货稳定，高粱整体外销出货稍有好转。进口高粱先跌后稳，本月进口高粱到港数量较多，港口高粱库存尚可。销区市场按需补货，中小型酒厂停工较多，酿造需求整体偏弱。产区粮源偏少，但传统酒厂采购备货期已过，又玉米价格偏强运行，预计短期高粱价格维持稳定。

第一章 本月高粱市场回顾

表 1 国内高粱市场价格统计表

单位：元/斤

品种	市场	规格	上月	本月	涨跌金额	涨跌幅
粳高粱	黑龙江	新粮，净粮	1.58	1.60	0.02	1.27%
粳高粱	内蒙古	新粮，净粮	1.61	1.61	0	0
粳高粱	吉林	新粮，净粮	1.62	1.62	0	0
粳高粱	辽宁	新粮，净粮	1.6	1.6	0	0
粳高粱	山西	新粮，净粮	1.55	1.57	0.02	1.29%
美国高粱	天津港	毛粮，散装	1.475	1.455	-0.02	-1.36%
美国高粱	南通港	毛粮，散装	1.46	1.465	0.005	0.34%

数据来源：钢联数据

本月高粱价格整体稳定，个别产区小幅上涨。高粱价格上涨 0.02 元/斤，涨幅在 1.28% 左右，涨幅不大。本月随着汽运的缓慢恢复，产区间粮源可缓慢流通，外销发货也稍有好转。销区批发市场按需补货，汽运运费较高，商家采补意愿较低。下游中小型酒厂受白酒销售情况不佳，厂家大多停工，酿造需求整体偏弱。

进口高粱价格先跌后稳，4 月中旬，进口高粱陆续到港，到港量数量尚可，供应量增加，高粱价格小幅下跌。后期国内玉米价格高位，外盘价格上涨，进口高粱价格小幅回升。

第二章 高粱市场供应分析

2.1 国产高粱

2021-2022年国产红高粱价格走势（元/斤）



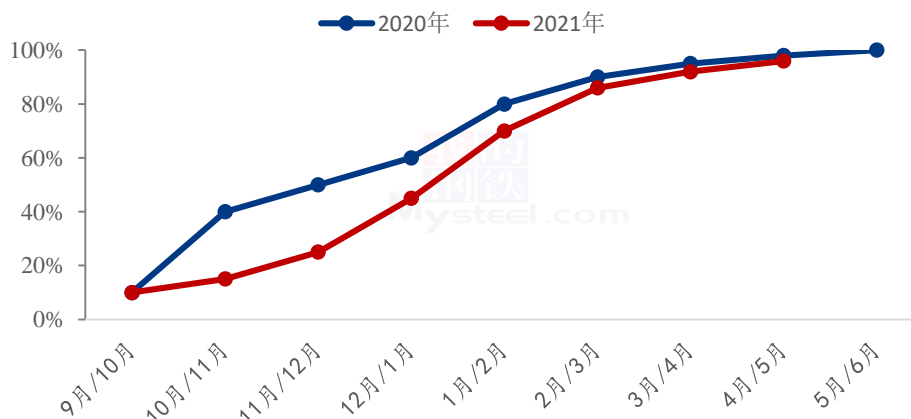
注：自2021年11月1日起，图中高粱价格替换为新季高粱价格

数据来源：钢联数据

图 1 2021-2022 年国产红高粱价格走势

各地物流虽缓慢恢复，但各地新冠疫情发展情况不同，产区贸易商出货情况也稍有不同，贸易商出货价格也略有差异。内蒙古赤峰松山地区红高粱出货报价 1.64 元/斤，容重 740 G/L，内蒙古赤峰敖汉旗市场出货报价 1.62 元/斤，容重 740 G/L；吉林白城通榆地区出货报价 1.62 元/斤，容重 730G/L，吉林松原长岭出货参考 1.60 元/斤，容重 730G/L。

东北产区高粱农户售粮进度统计



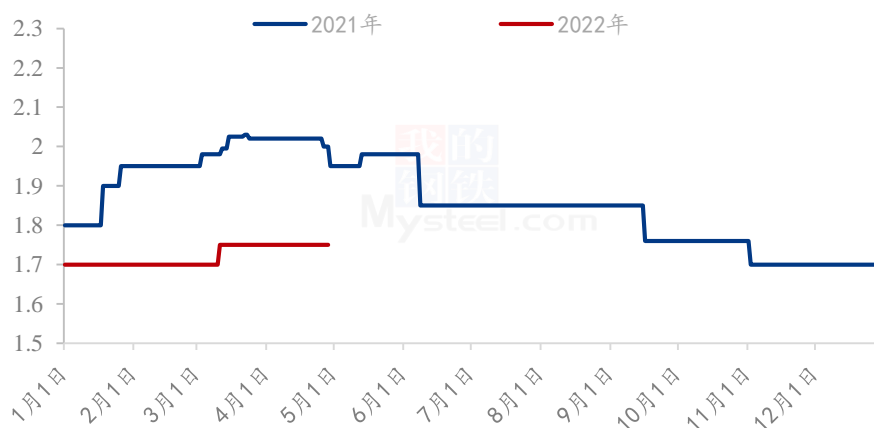
数据来源：钢联数据

图 2 2021/2022 年度东北产区农户售粮进度统计

本月东北产区基层农户售粮进度缓慢，进度约为 96%。农户余粮几乎售空。粮源主要集中在中大型贸易商手中。本月粮点出货速度尚可，主要流向为大型贸易商和销区市场。大多粮点已清空库存。局部地区物流受限，中大型贸易商持货观望。

本月糯高粱价格稳定，少数贸易商有库存，本月贸易商仍以清库存为主。山西大颗粒糯高粱出货参考价格 2.40 元/斤，较上月上涨 0.05 元/斤。辽宁等地区大颗粒糯高粱出货参考价格 2.30 元/斤。较上月下跌 0.05 元/斤。主要受各地区运费因素略有差异。

(2021-2022年) 国产白高粱价格走势图 (单位: 元/斤)



注：国产白高粱价格选取内蒙古自治区赤峰市宁城市市场毛粮价格

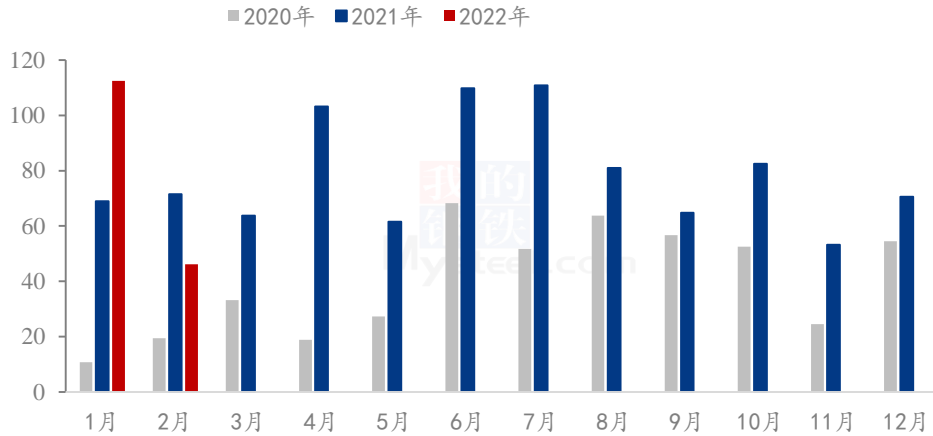
数据来源：钢联数据

图 3 2021-2022 年国产白高粱价格走势

本月白高粱价格维持稳定。产区白高粱粮源较少，基层农户几无余粮。内蒙古赤峰宁城白高粱出货参考价格 1.75-1.85 元/斤，实际成交根据具体的粮食质量而定价。下游需求偏弱，加上进口磨米级澳梁低价对市场的影响，导致国产白高粱外销缓慢。

2.2 进口高粱

2020-2021年我国高粱进口量统计（万吨）



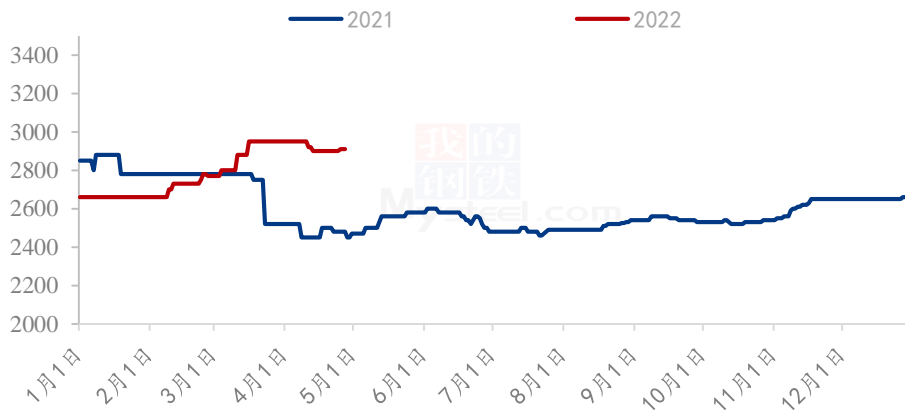
数据来源：海关总署

图 4 2020-2022 年中国高粱进口量统计

2022 年 3 月份中国高粱的进口量为 100 万吨，同比增长 57%，环比增长 117%。

2022 年 1-3 月份其中中国高粱进口总量为 259 万吨，较去年同期增长 26.86%。进口金额为 907881964 美元，同比增长 57%。一季度中国高粱的进口量整体维持较高水平。

(2021-2022年) 天津港美梁价格走势图（单位：元/吨）



数据来源：钢联数据

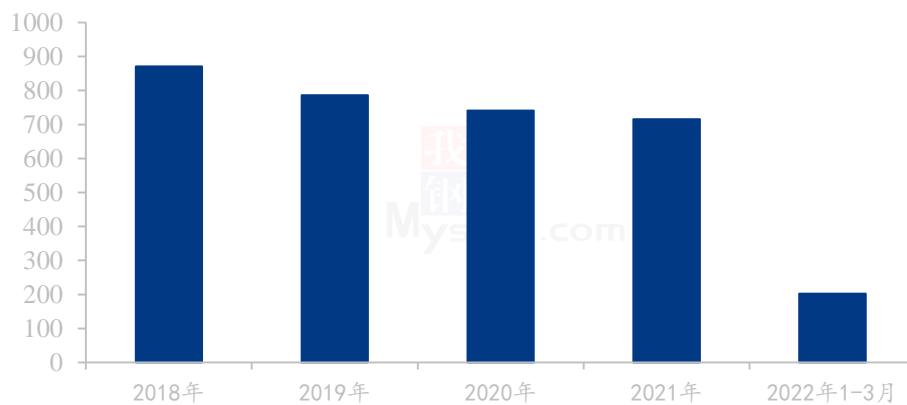
图 5 2021-2022 年天津港高粱价格走势

本月进口高粱价格先跌后稳，主要受国内港口高粱到港量的增加所影响，高粱供应量增加，价格小幅下跌。随着近期玉米价格的上涨和外盘价格上涨，个别港口受新冠疫情影响，出货受阻，受物流成本支撑，进口高粱价格小幅回升。

第三章 高粱市场需求分析

3.1 酿造需求分析

2018年-2022年国内白酒产量统计（万千升）



数据来源：中国酒业协会

图 6 2018-2022 年中国白酒产量统计

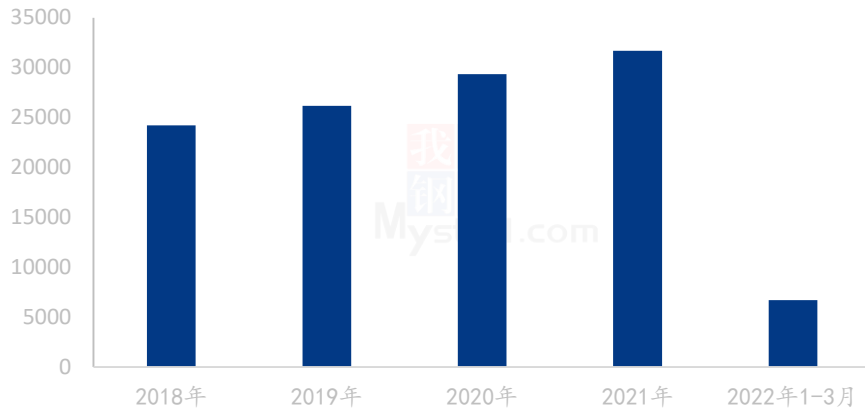
根据中国酒业协会公布的数据 2022 年 1-3 月，全国规模以上酿酒企业白酒产量达到 202.4 万千升，同比增长 4.7%；其中，3 月当月白酒产量 77.5 万千升，同比增长 4.2%；

四川新都市场高粱出货价格 1.68 元/斤，东北高粱出货价格 1.85 元/斤。价格维持稳定，进口高粱和国产高粱的价格差在 0.15-0.17 元/斤之间。终端酒厂需求偏弱，贸易商出货缓慢。华中、华东等其他销区市场需求一般，其中安徽部分地区受新冠疫情影响较为严重，酒厂基本全部停工。

汽运车流缓慢，运费上涨，白酒销售情况欠佳，酒厂停工较多，中大型酒厂已储备一定数量的库存，短期内酿造需求短暂无提升空间。

3.2 饲用需求分析

(2018年-2022) 年中国工业饲料总产量 (单位: 万吨)

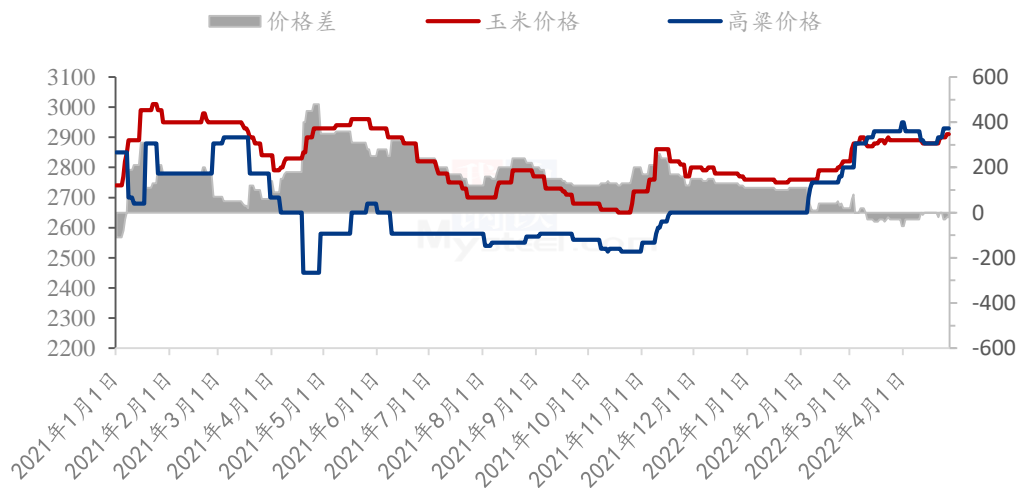


数据来源: 中国工业饲料协会

图 7 2018-2022 年中国工业饲料总产量统计

根据中国工业饲料协会公布的数据, 2022年3月, 全国工业饲料总产量 2336 万吨, 环比增长 18.3%, 同比增长 2.4%。1-3 月饲料总产量达 6720 万吨, 同比增长 3.1%, 环比下降 14.0%, 整体处于 2018 年以来高位水平。

2021-2022 年南通港玉米高粱价格差 (元/吨)



数据来源: 钢联数据

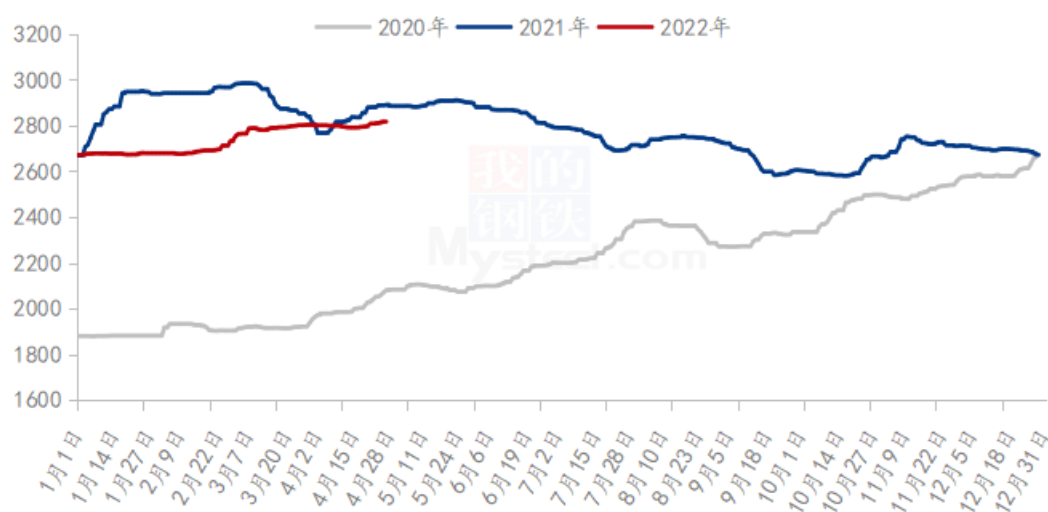
图 8 2021-2022 年南通港玉米高粱价格差

截至4月29日，南通港二等玉米价格2950元/吨。南通港美国高粱价格为2930元/吨。玉米和高粱的价格差为20元/吨。

第四章 相关产品分析

4.1 玉米

2020-2022年全国玉米均价走势（元/吨）



数据来源：钢联数据

图9 2020-2022年全国玉米均价走势图

本月玉米价格稳中偏强运行。本月初受新冠疫情影响，多地玉米物流基本停滞，产区玉米外流受阻，市场购销较为清淡，深加工到货维持低位，整体以消化库存为主，玉米价格偏强运行。中旬之后，随着各地疫情逐步得到控制，尤其是产区疫情防控形势好转，汽运物流逐步恢复，华北地区深加工企业到货量增加，供应偏紧局面得到缓解。不过市场收购主体普遍有一定建库需求，尤其是东北深加工企业收购积极性较高，频繁上调价格刺激到货。本月连盘玉米期价继续冲高，带动港口贸易商收购积极性同样较高，与产区形成抢粮局面。目前市场看涨氛围强烈，在产区基层余粮见底情况下，玉米价格仍将维持偏强运行。

第五章 高粱后市价格影响因素分析



影响因素分析：

产量：2021年产量增加，利空市场；

库存：贸易商库存偏低，收购成本支撑利好后市；

需求：终端需求整体偏弱，弱势利空后市；

进口：进口高粱价格上涨下跌，小幅利好市场；

成本：化肥价格上涨，对高粱价格小幅支撑；

天气：天气因素对高粱市场暂无影响；

物流：汽运车辆仍旧难寻，运费上涨，流通不畅，小幅弱势利空；

总结：高粱的销售旺季接近尾声，购销较为平淡，高粱市场平稳运行。

影响因素及影响力值说明

5	重大利好	-5	重大利空
4	明显利好	-4	明显利空
3	一般利好	-3	一般利空
2	小幅利好	-2	小幅利空
1	弱势利好	-1	弱势利空

注：以对价格的影响力确定利好利空因素，该因素的影响力指标是通过与市场人士充分沟通后结合市场客观情况进行的综合数值判定。

第六章 高粱后市预测

受新冠疫情影响，白酒销售情况不佳，中大型酒厂已储备好库存，中小型酒厂停工较多，酿造需求偏弱。产区粮源偏少，但传统酒厂采购备货期已过，又玉米价格偏强运行，预计短期高粱价格维持稳定。

2022年国产红高粱价格预测走势图（元/斤）



注：自2021年11月1日起，图中高粱价格替换为新季高粱价格

数据来源：钢联数据

图 10 2022 年国产红高粱价格预测走势图

资讯编辑：姜丽 0533-7026628

资讯监督：王涛 0533-7026866

资讯投诉：陈杰 021-26093100