

辣椒市场 月度报告

(2022年4月)



Mysteel 农产品

编辑：于双双

电话：0533-7026606

邮箱：yushuangshuang@mysteel.com

传真：0533-26093064

我的
钢铁
Mysteel.com

农产品

辣椒市场月度报告

(2022年4月)

研究方法及标准

报告中的数据皆为本机构自有的调研数据，我们通过与市场业内人士的电话交流、在线交流、实地调研等方式对报告中数据进行验证和修正，以力求真实的反馈市场情况，并给出相应的结论，为客户的决策提供必要的帮助和参考。

报告可信度及声明

Mysteel 农产品力求以最详实的信息为客户提供指导与帮助，但对于据此报告做出的任何商业决策可能产生的风险，本机构不承担任何法律责任。

目 录

本月核心观点.....	- 1 -
第一章 本月市场主要指标概述	- 1 -
第二章 本月市场行情回顾.....	- 1 -
第三章 本月辣椒供需面分析	- 3 -
第四章 本月辣椒利润情况.....	- 4 -
第五章 相关替代产品.....	- 5 -
第六章 辣椒市场下月心态调研	- 7 -
第七章 辣椒后市影响因素.....	- 8 -
第八章 辣椒后市价格预测.....	- 9 -



本月核心观点

本月（4月）国内辣椒市场成交局面整体偏慢，价格呈逐渐下行趋势。受新冠疫情影响，国内餐饮业明显受挫，而辣椒作为调味料，销售量跟随下降。且疫情同样影响了产区供应，低辣产区，山东及河南地区本月多处于“动态清零管控中”，尤其河南产区，直至本月底，逐渐解封，但供应依旧不畅，库存消化速度缓慢。

第一章 本月市场主要指标概述

表 1 辣椒市场主要指标情况汇总

类型	上月	本月	涨跌幅	备注
进口（万吨）	0.62	0.87	39.3%	0.62
需求占比	26%	26%	--	稳定
	70%	70%	--	稳定
	70%	4%	--	稳定
利润（以金乡为例）	0.45	-0.35	177.78%	需求减少，价格下降
出口（万吨）	0.28	0.55	96.43%	进口旺季

第二章 本月市场行情回顾

表 2 辣椒本月市场价格汇总表

省份	地区	品种	规格	上月价格	本月价格	涨跌	涨跌幅
山东	金乡	三樱椒	上通货	10.6	10.2	-0.4	-3.77%
河南	临颖	三樱椒	上通货	10.5	10.3	-0.2	-1.90%
	柘城	三樱椒	上通货	10.65	10.6	-0.05	-0.47%
内蒙古	开鲁	北京红	上通货	5.1	5.2	0.1	1.96%
	青岛港	s17	好货，剪把	11.00	11	11.3	2.73%

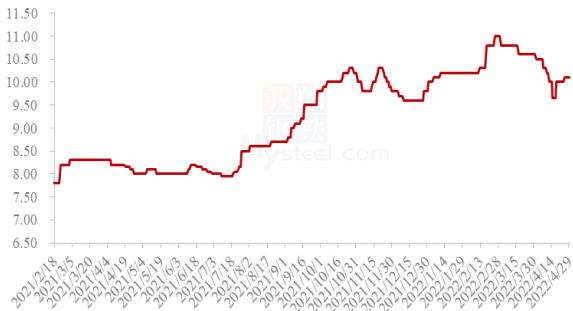
注：表中价格基本为本月末辣椒价格，并非月均价。实际成交中，个人对于品种规格定义略有不同，成交价格也有所差异。

山东：本月山东产区辣椒市场成交局面整体清淡，主要因为新冠疫情影响，终端需求薄弱，后期山东解封之后，市场持货商出货心态积极，后随着疫情的逐渐好转，需求力有一定恢复，成交局面略有好转。

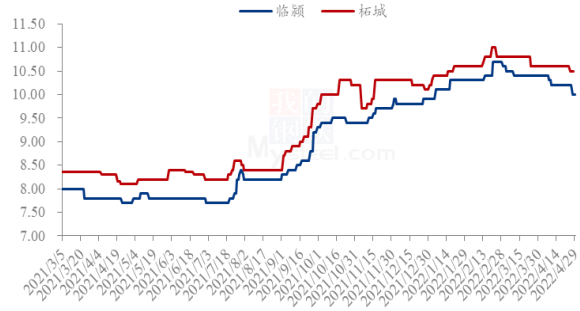
河南柘城：本月河南柘城市场辣椒交易局面表现偏弱，总体来说，疫情影响下，河南柘城辣椒大市场持续无货交易。

河南临颍：本月临颍市场受新冠疫情影响，持续处于封控状态，辣椒基本无交易。

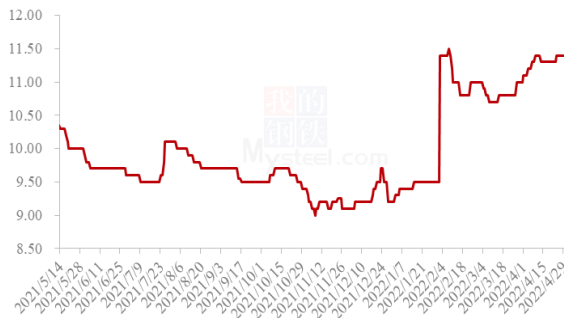
2021年-2022年山东金乡三樱椒价格走势（元/斤）



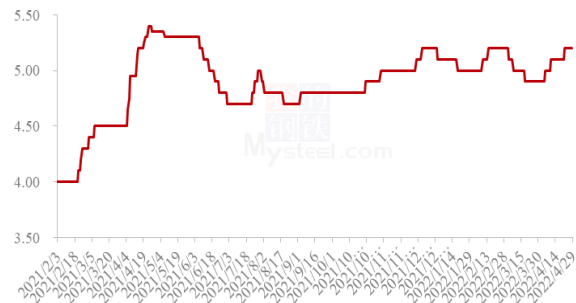
2021年-2022年河南三樱椒价格走势（元/斤）



2021年-2022年黄岛港印度s17剪把价格走势（元/斤）



内蒙古通辽开鲁北京红好货价格走势（元/斤）



来源：钢联数据

图 1 全国主要产区辣椒价格走势变化图

山东：本月（4月）山东金乡产区辣椒价格整体表现下行，截至本月底，金乡库内三樱椒，上通货，均价参考 10.20 元/斤，较上月下跌 0.40 元/斤，跌幅 3.77%。本月金乡三樱椒价格相对波动较大，解封初期，山东持货商对后期价格持悲观心态，出货意向积极，导致三樱椒价格迅速下跌，其中月内，上通货，低价出现在 9.60 元/斤，后期河南持续不能正常供应，而销区需求有所恢复的局面下，山东金乡辣椒出货局面出现好转，好货价格偏硬。

河南：本月（4月）河南产区辣椒价格表现下行，截至本月底，河南柘城，三樱椒，上通货，价格参考 10.50-10.60 元/斤，封控管理下，本月河南多数时间无辣椒交易，价格多无变化。解封初期，当地少量交易，价格较上月略低 0.05-0.10 元/斤。

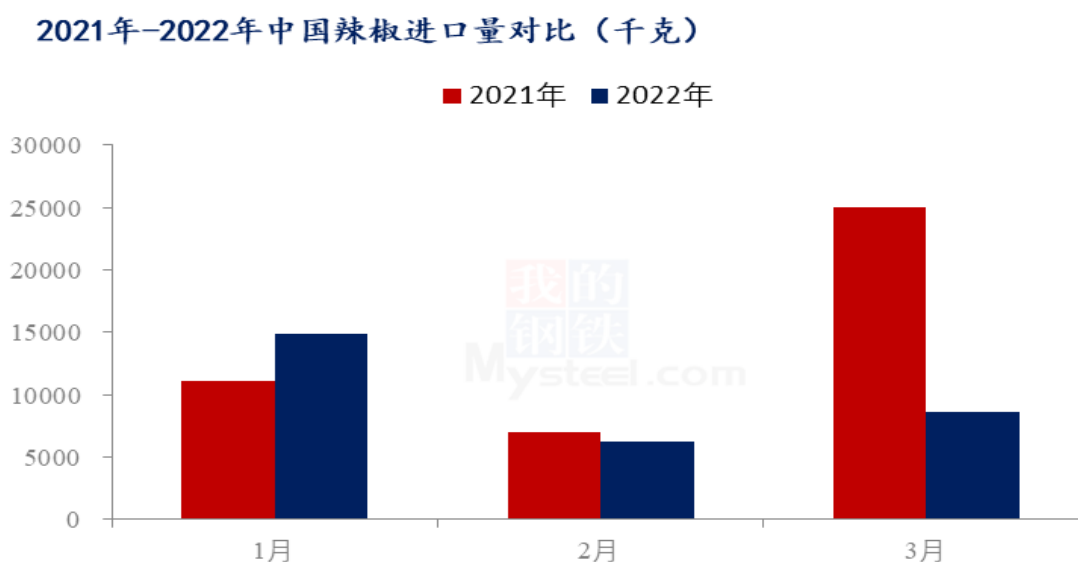
印度椒：本月（4月）印度辣椒价格整体偏强。本月印度辣椒陆续到港，港口供应充足，但终端需求一般，导致港口交易持续偏弱。成本支撑下，印度椒价格持续高位坚挺，后期受人民币汇率支撑进口成本继续增加，从而进一步对辣椒价格带来支撑。截至本月底港口 s17，干柜，剪把，价格参考 11.30-11.40 元/斤；带把，价格参考 9.70-9.80 元/斤；去把，价格参考 13.20-13.30 元/斤。S15，干柜，去把，价格参考

9.70-9.80 元/斤。

内蒙古：本月（4月）内蒙古开鲁地区北京红库外辣椒处于扫尾阶段，好货货源逐步减少，卖家要价偏硬，采购商有一定拿货需求，多挑选低价合适货源为主，以质论价，价格整体价格稳中偏硬运行。北京红好货，价格参考 5.00-5.20 元/斤，上通货，价格参考 4.80-4.90 元/斤。

第三章 本月辣椒供需面分析

3.1 辣椒进出口分析



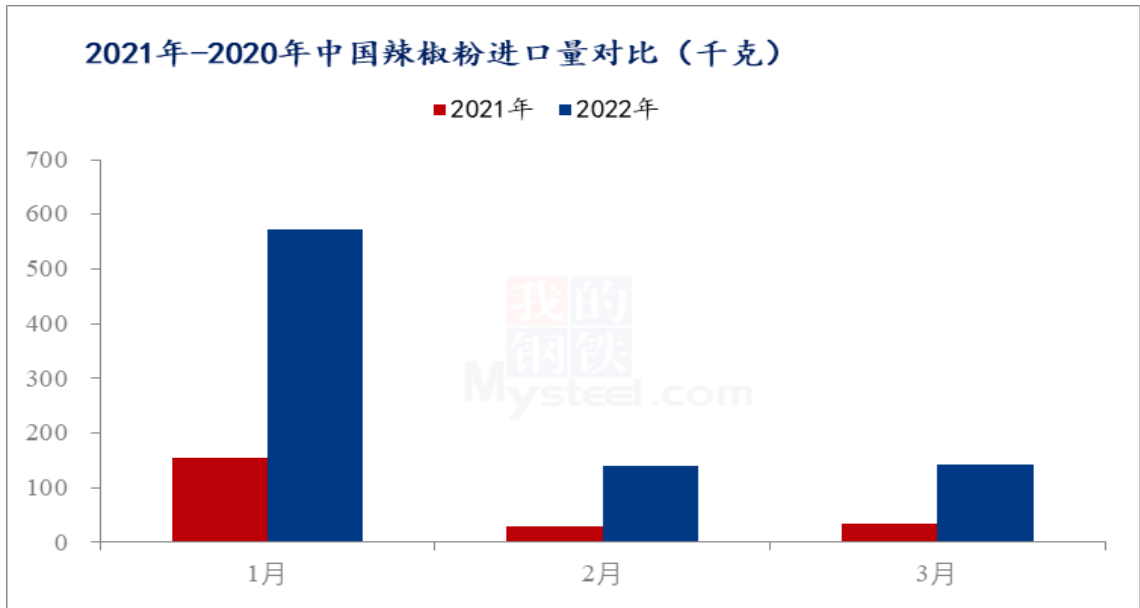
来源：钢联数据

图 2 2020 年-2021 年 1-2 月辣椒干进口量

2022 年 3 月中国未磨的辣椒干进口量为 8667 吨，环比上月增加 244 吨，增幅 39.3%，同比去年减少 16349 吨，降幅 65.4%。3 月份未磨的辣椒干进口量创下近三年同期最低。

经历持续的新冠疫情后，国内进出口贸易商操作较为谨慎，且新产区印度辣椒进口价格持续偏高，而国内新冠疫情呈多点式爆发的局面，市场需求也出现下降，双重打击下，导致贸易商采购量下降。

来源：钢联数据



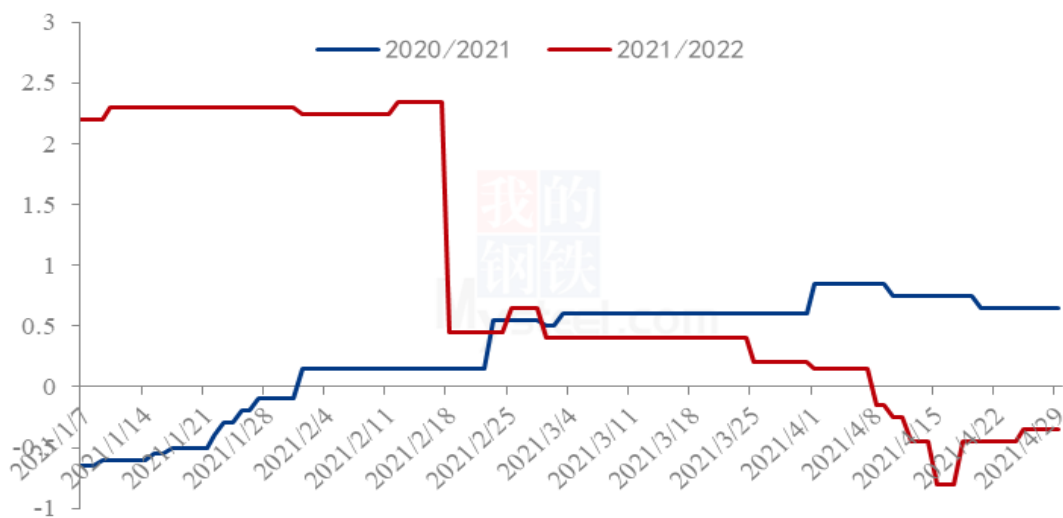
来源：钢联数据

图3 2020年-2021年1-2月份辣椒粉进口量对比图

2022年3月中国已磨的辣椒粉进口量为143吨，环比增加3吨，增幅2.61%，同比增加108吨，增幅310.56%。

第四章 本月辣椒利润情况

2021年-2022年山东金乡库存商利润对比图（元/斤）



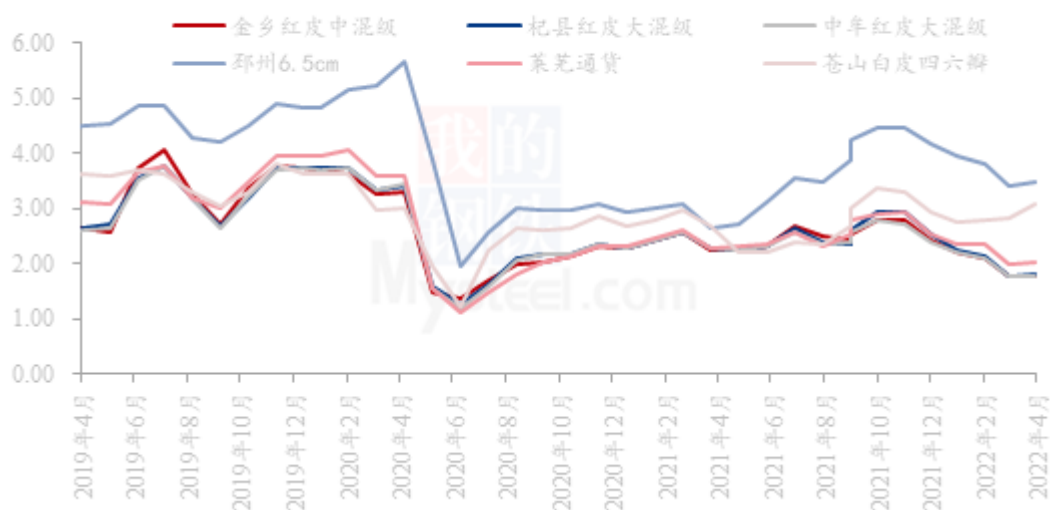
来源：钢联数据

图4 2021年山东金乡辣椒存储商利润变化图

上图为山东金乡冷库三樱椒上通货利润对比图，从图中可以看出，本月金乡存货商利润整体处于亏损状态。主要因为目前销区辣椒需求量少，另外产区供应持续不能正常供应，导致持货商出货心态增强，另外金乡50%左右是短期库，一般截至到6月初，而今年金乡大蒜价格偏低，促使部分持货商想出售辣椒而存储大蒜，从而降价销售辣椒，从而产生了亏损，到本月中后期，金乡辣椒走货出现好转，亏损幅度缩短，但依旧处于亏损中。据Mysteel农产品估算，山东金乡目前持货商部分损失0.35元/斤左右。

第五章 相关蔬菜产品

中国大蒜主产区月均价统计（元/斤）



来源：钢联数据

图5 大蒜主产区价格走势

本月全国库内蒜价格震荡偏强。山东金乡大蒜市场卖压偏大，下游挑拣拿货，加工厂基本停工；河南杞县购销氛围低迷，其中印尼订单暂时停止采购，印尼货价格下跌明显；河南中牟走货以库内好早熟为主，其余型号有价无市；邳州受鲜蒜的挤压走货迟缓，差质量货源和库底子货降价促销。综合来看，全国大蒜月均价在2.33元/斤，环比上涨0.07元/斤，涨幅3.1%。线上交易平台DS2208主力合约月均价为3693元/吨，本月16日开始主力合约由DS2204调整为DS2208，暂不做环比。基差均值为-387元/吨，线上价格与线下价格差价扩大。除苍山产区盈利外，其余产区储存商月度亏损幅度在1320-2558元/吨之间，Mysteel农产品预计下月主产区冷库蒜价格仍以趋弱为主。新冠疫情影响下的终端需求不佳，加之五一假期将至，下游需求更加显弱，由此

Mysteel 农产品预计近期五一假期间，山东大棚新薯仍将有一定的下滑空间，云南新薯受山东新薯影响，价格亦将易弱难强，但新薯整体均价水平高于去年同期的概率仍大；北方库存薯受新薯冲击，预计交易量价仍恐难有改善机会。

全国洋葱主产区平均价格走势（元/斤）

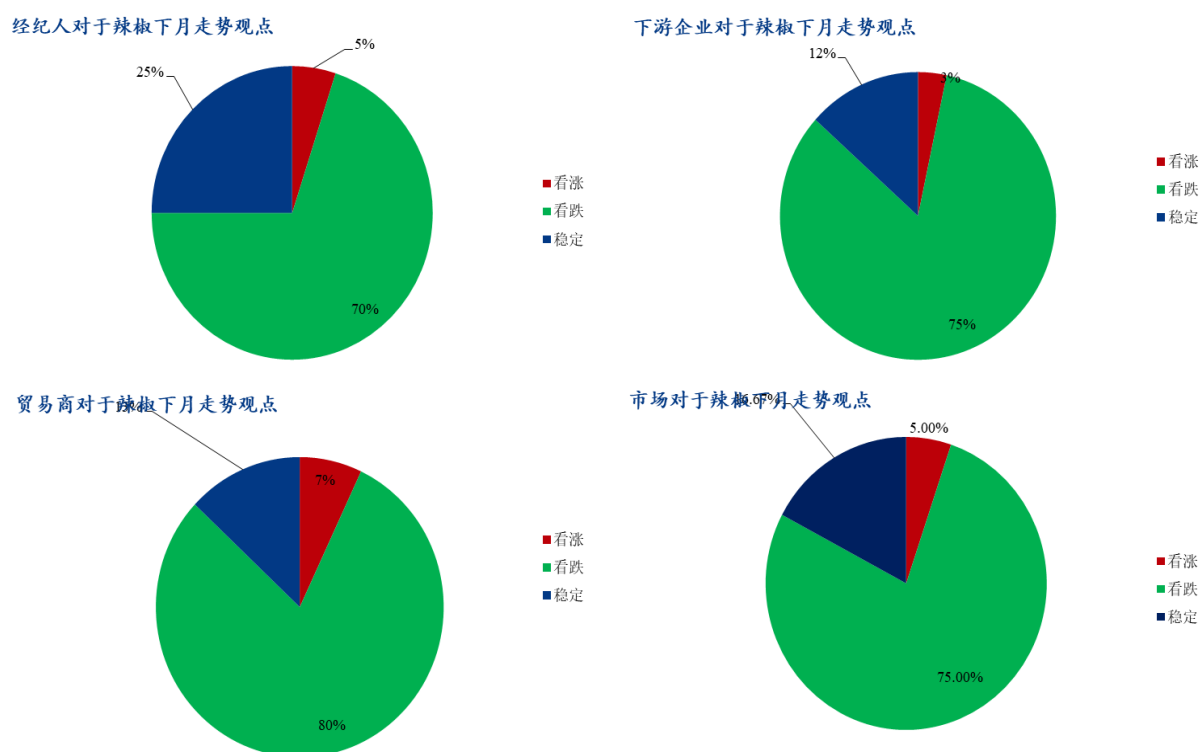


来源：钢联数据

图 6 全国生姜价格走势

本月生姜价格持续震荡偏弱运行。本月瓊福市场主流洗姜均价在 1.25 元/斤，较 3 月份均价 1.28 元/斤环比下跌 2.34%，较去年同期下跌 69.44%；安丘黑埠子市场主流泥姜本月均价 0.55 元/斤，较 3 月份均价 0.53 元/斤环比上涨 3.77%，较去年同期下跌 79.63%。

第六章 辣椒市场下月心态调研



来源：钢联数据

图 7 行业人士对于后市价格走势心态图

本月【钢联数据】统计了 45 家样本企业对下个月辣椒价格的看法，其中存储商 20 家，经纪人 15 个，下游企业 10 家。

从统计情况来看，有 5.00% 的看涨心态，75.00% 看跌心态，20.00% 的看稳心态。

供应，从国内供应来看，虽然本年度国内三樱椒库存量不及往年同期（2021 年底检测河南、山东三大主产区库存量约 14.6 万吨），目前库存消耗缓慢，截至目前，山东金乡，库存剩余占比约 88.28%；河南临颍库存剩余占比约 96.67%。

需求，受新冠疫情影响，4 月份辣椒消化量持续缓慢，即便河南受封控影响，不能正常出货，但市场需求也未见明显增加，另外加工企业订单较往年同期下降 30% 左右，继续对国内辣椒走货带来压力。

结论：目前市场供需压力表现失衡，无论是产区客商还是销区客户，均对后期不看好，随着辣椒销售旺季的结束，辣椒将迎来行业淡季，需求继续减少，故而市场人士对于后期价格有较强的看跌预期。

第七章 辣椒后市影响因素

辣椒后市价格影响因素分析



来源：钢联数据

影响因素分析

进口：2022年3月中国未磨的辣椒干进口量为8667吨，环比上月增加244吨，增幅39.3%。

库存：受疫情管控影响，河南产区库外货源迟迟不能交易，山东产区也阶段性实行封控，出货时间不长，消化进度虽明显加快，但对市场整体去库存压力作用仍旧较为有限。预计五月份库外货将持续存在，对库存辣椒走货带来压力。

需求：受疫情影响，目前国内辣椒走货整体有压力，成交气氛持续不畅。

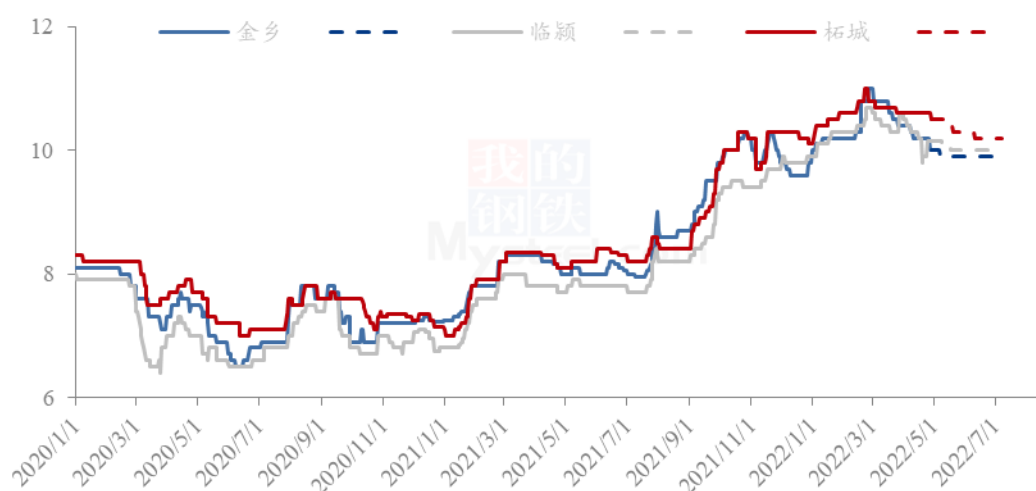
影响因素及影响力值

5	重大利好	-5	重大利空
4	明显利好	-4	明显利空
3	一般利好	-3	一般利空
2	小幅利好	-2	小幅利空
1	弱势利好	-1	弱势利空

注：以对价格的影响力确定利好利空因素，该因素的影响力指标是通过与市场人士充分沟通后结合市场客观情况进行的综合数值判定。

第八章 辣椒后市价格预测

2020年-2022年三樱椒主产区辣椒价格走势（元/斤）



来源：钢联数据

图 8 2021 年国内三樱椒主产区价格走势

供应：目前国内辣椒市场货源供应量整体充足，以三樱椒为例，由于对后期市场不看好，部分持货商有意降价出售货源，但受新冠疫情影响，河南及山东本月走货均受限制，后山东解封，冷库货源逐渐正常供应市场。

国内需求：新冠疫情对国内餐饮业影响较为明显，批发市场及加工企业走货量均不及往年同期，导致市场辣椒持续处于低迷态势。

综合来看，国内辣椒销售节奏已经被打乱，且进入五月份之后进入辣椒需求淡季，销售量难提升，而去年辣椒价格整体偏高，新季辣椒种植面积增加的局面下，或继续助推持货商对后期辣椒走货的担忧，部分或为避免带来损失，目前有意让利成交。Mysteel 预计，短期辣椒市场价格或平稳为主，随着河南产区辣椒供应正常之后，国内三樱椒价格或将打开下行通道。

资讯编辑：于双双 0533-7026606

资讯监督：王 涛 0533-7026806

资讯投诉：陈 杰 021-26093100

