

大麦市场 周度报告

(2022.4.28-2022.5.5)



Mysteel 农产品

编辑：贺丽明

电话：0533-7026593

邮箱：heliming@mysteel.com

传真：0533-6093064

大麦市场周度报告

(2022. 4. 28–2022. 5. 5)

研究方法及标准

报告中的数据皆为本机构自有的调研数据，我们通过与市场业内人士的电话交流、在线交流、实地调研等方式对报告中数据进行验证和修正，以力求真实的反馈市场情况，并给出相应的结论，为客户的决策提供必要的帮助和参考。

报告可信度及声明

Mysteel 农产品力求以最详实的信息为客户提供指导与帮助，但对于据此报告做出的任何商业决策可能产生的风险，本机构不承担任何法律责任。

目 录

大麦市场周度报告.....	- 2 -
本周核心观点.....	- 1 -
第一章 本周大麦市场行情回顾.....	- 1 -
第二章 大麦市场供需分析.....	- 2 -
2.1 港口大麦供应情况.....	- 2 -
2.2 港口大麦需求情况.....	- 4 -
第三章 大麦副产品分析.....	- 4 -
3.1 大麦麦芽.....	- 4 -
第四章 相关产品分析.....	- 5 -
4.1 玉米.....	- 5 -
第五章 大麦影响分析.....	- 6 -
第六章 大麦后市预测.....	- 7 -



本周核心观点

本周大麦市场继续维持稳中偏强运行，南北价格分化、涨跌互现。港口购货主体增加，成交较前期有所好转。国内玉米价格总体有上涨趋势，叠加到港成本居高等提振价格，贸易商报价心态偏强，但当前下游饲料企业需求低迷，抵触高价，大麦价格缺乏持续上涨或下跌的动力，Mysteel农产品预计下周港口大麦价格稳中调整为主，目前港口大麦价格总体处于历史高位，长期来看，价格下跌可能性比较大，需持续关注港口到货情况以及贸易商出货节奏变化。

第一章 本周大麦市场行情回顾

表 1 各港口大麦价格统计

单位：元/吨

港口	来源国	规格	上周价格	本周价格	涨跌	备注
青岛港	阿根廷	毛量、散粮	3050	3060	10	现货
天津港	俄罗斯	毛粮、散粮	2950	2950	0	预售
南通港	加拿大	毛量、散粮	2980	2980	0	现货
	阿根廷	毛量、散粮	3040	2970	-70	现货
广东港	法国	毛量、散粮	2950	2860	-90	现货
贵港港	阿根廷	毛量、散粮	2900	2900	0	现货

数据来源：钢联数据

本周，港口大麦贸易商出货报价涨跌互现，整体继续保持高位，截至 4 月 28 日，各港口行情如下：

天津港俄麦贸易商预售价 2950 元/吨，近日会有部分远期订单到货。港口收购建库需求尚可。

青岛港阿麦贸易商出货价 3060 吨，较上周上涨 10 元/吨，涨幅 0.33%。近期价格连续上涨，贸易商心理价位不断提高，港口货源增加，下游按需采购，供需基本平衡。

南通港加麦出货价 2980 元/吨，较持平。阿麦出货价 2970 元/吨，较上周下跌 70 元/吨，跌幅 2.30%。物流逐渐恢复，市场恢复性采购，本周部分远期订单到港，市场待售现货增加，局部窄幅调整价格。

广东港法麦报价 2950 元/吨，较上周下跌 90 元/吨，跌幅 3.05%。市场待售现货增加，缺乏对高价支撑。

广西贵港阿麦贸易商出货价 2900 元/吨，与上周持平，成交较前期有所好转。

整体来看各港口大麦价格涨跌互现，下游需求偏弱，待售现货增加，南方港口大麦价格下跌趋势显现。

表 2 国产大麦价格统计周度

单位：元/吨

省份	规格	上周价格	本周价格	涨跌
云南	净粮	2900	2900	0
湖北	净粮	2600	2600	0
甘肃	净粮	3250	3250	0

数据来源：钢联数据

本周国产大麦贸易商出货参考报价持平。云南大麦贸易商报价 2900 元/吨，基层粮商田间收购为主，购销活跃度一般，其他地区贸易商按质论价，建库意愿低。甘肃旧季大麦购销接近尾声，啤酒大麦报价 3250 元/吨，饲料大麦 2800 元/吨。较上周持平。湖北新季大麦贸易商报价 2600 元/吨，新季大麦水分较高，质量不稳定，基本以本地购销为主。

第二章 大麦市场供需分析

2.1 港口大麦供应情况

表 3 广东港大麦到货及库存情况统计

单位：万吨

时间	到货量	出货量	库存	库存增减
2022 年 3 月 4 日	6.9	6.4	21.8	-5.4
2022 年 3 月 11 日	4.9	1	17.9	-3.9
2022 年 3 月 18 日	3	0	14.9	-3
2022 年 3 月 25 日	3.3	0	11.6	-3.3
2022 年 4 月 1 日	3.9	0	7.7	-3.9
2022 年 4 月 8 日	6.1	1.5	12.3	4.6
2022 年 4 月 15 日	11.2	2.8	20.7	8.4

2022年4月22日	6.1	1.5	27.6	6.9
2022年4月29日	/	2.8	25.1	-2.5

数据来源：钢联数据

2.1.1 进口大麦：

截至4月29日，广东港进口大麦库存25.1万吨，较上周减少2.5万吨，减幅9.05%，目前广东港供应压力稍减，多为麦芽厂订货，贸易商手中现货偏少，近期会有部分远期订单到港，港口防控严格，贸易商提货进程缓慢。

青岛港本周市场待售现货少量增加，各地物流有序恢复，本周市场成交放量，受价格以及运费限制，下游饲料企业仍存抵触情绪，几无询价，麦芽企业维持刚性需求。

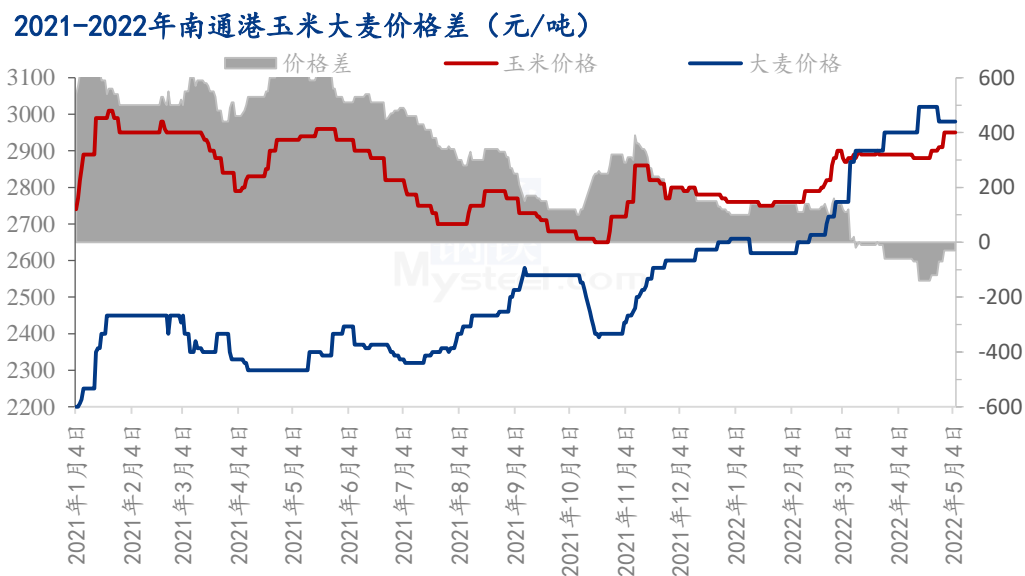
南通港本周大部分物流逐渐通常，部分远期订单到港，贸易商供应压力减轻，待售现货增加，价格上行支撑不足，市场呈现缓跌态势，上下游参与者对大麦价格下跌预期偏强。

2.1.2 国产大麦：

本周云南、湖北新季大麦上市，但新麦水分较高，本地粮商田间收购为主，以质论价，高质高价，跨区贸易商按订单采购，观望情绪较强，建库意愿不高，下周会有新季小麦陆续上市，部分企业目前有清库存意向，出售积极。

甘肃省国产大麦基层粮源基本见底，有货粮商手中优质大麦以麦芽、酒糟企业按需补货，价格高位维稳，饲料企业少有订货。春播大麦工作基本全部完成，早期播种区已经出苗，高海拔地区也已经陆续播种完成。

2.2 港口大麦需求情况



数据来源：钢联数据

图 1 2021-2022 年南通港玉米大麦价格差

截至 5 月 5 日，南通港二等玉米均价为 2950 元/吨，玉米与大麦价差-30 元/吨。南通港进口加麦价格为 2980 元/吨。从二者的价差来看，大麦作为玉米能量原料替代品，在养殖饲料需求方面基本没有优势，企业控制原料成本，出于对性价比的考虑，更倾向于采购玉米。

酿造需求：本周北方下游麦芽厂、酒曲厂门前到货量持续较少，山东、江苏地区物流逐渐恢复，企业原料库存低位，企业按照订单以及自身库存的情况灵活调整收购价格。

第三章 大麦副产品分析

3.1 大麦麦芽

本周大麦麦芽市场整体稳定，麦芽厂库存尚可，市场对麦芽价格看涨，江苏省麦芽厂加麦麦芽报价 3850 元/吨，阿麦麦芽报价 3950 元/吨。多数厂商按订单生产，消耗前期库存为主，市场货量尚可，采购节奏不定。

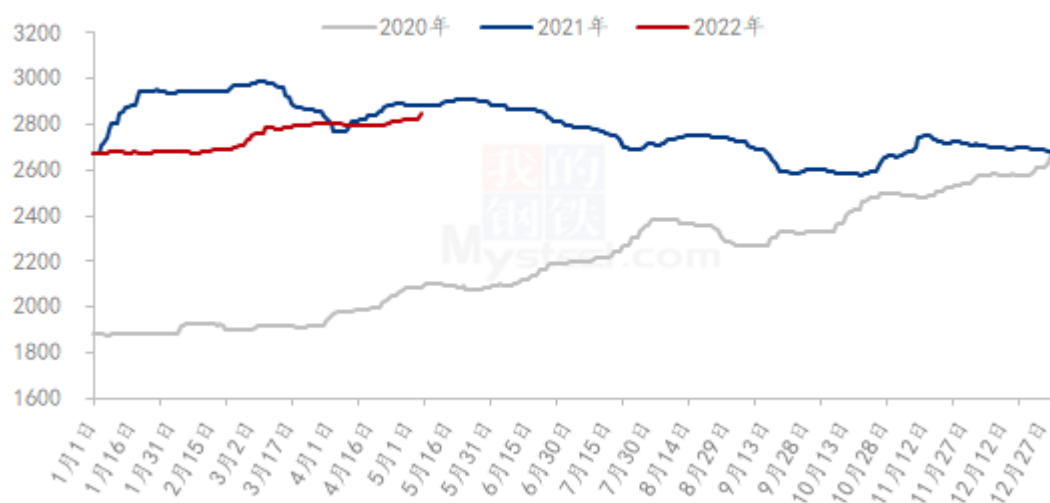
安徽省麦芽厂乌麦麦芽报价 3900 元/吨。库存较少，价格暂时稳定。整体来看，目前多地物流受阻，麦芽市场需求疲软，根据订单及库存情况灵活调整出厂价格。

第四章 相关产品分析

4.1 玉米

本周玉米市场各地区之间依然表现出区域分化的特点。东北地区偏强运行，本周价格上涨 50-60 元/吨。基层余粮见底，产区贸易商存粮成本对价格支撑力增强，农户忙于春耕，自然干粮售粮节奏较慢。需求方面，深加工收购较为积极，贸易商接单活跃度提升。本周华北地区玉米价格有涨有跌，依然维持震荡行情，贸易商为小麦收购腾库，但并未集中出库，市场供需基本处于平衡的状态，下游深加工企业在满足正常需求的情况下，价格窄幅调整。北港收购价格上涨，南北价格倒挂及到港成本居高，继续提振价格，销区贸易商报价心态偏强，价格坚挺，下游饲料企业消耗库存为主，部分饲料企业节后有少量补库需求。

2020-2022年全国玉米均价走势（元/吨）

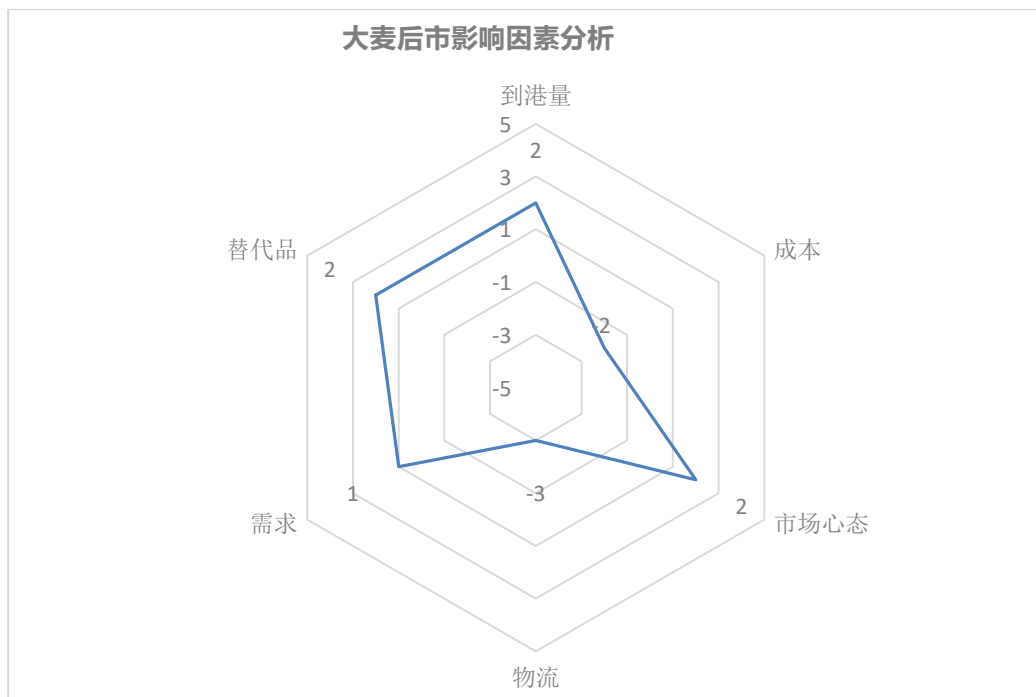


数据

来源：钢联数据

图 2 2020 年-2022 年全国玉米均价走势图

第五章 大麦影响分析



影响因素分析:

到港量: 到港船只较少;

成本: 燃油价格攀升, 物流受阻, 运输成本增加;

市场心态: 贸易商心态暂稳, 订货谨慎;

物流: 山东、江苏物流受控, 均处交通管制状态;

需求: 养殖端需求不佳, 麦芽厂、酒糟厂需求尚可, 整体走货量少;

替代品: 性价比低, 对玉米替代性不高;

总结: 短期来看, 高价之下需求端变化不大, 关注港口到货情况, 市场看涨情绪市场供需恢复, 购销活跃度提高。

影响因素及影响力值说明

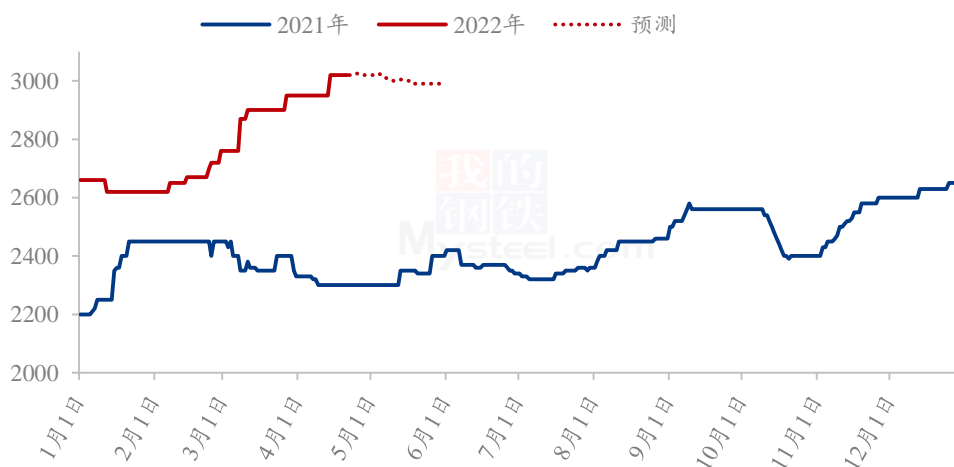
5	重大利好	-5	重大利空
4	明显利好	-4	明显利空

3	一般利好	-3	一般利空
2	小幅利好	-2	小幅利空
1	弱势利好	-1	弱势利空
注：以对价格的影响力确定利好利空因素，该因素的影响力指标是通过与市场人士充分沟通后结合市场客观情况进行的综合数值判定。			

第六章 大麦后市预测

本周大麦市场稳中偏强，南北港口涨跌互现。国际谷物价格高位，叠加到港成本居高，提振大麦价格，贸易商报价心态偏强，但当前下游饲料企业需求低迷，抵触高价，大麦价格缺乏持续上涨支撑力，Mysteel农产品预计下周港口大麦价格稳中调整为主，需持续关注港口到货情况以及贸易商出货节奏变化。

2022年港口大麦价格预测走势图（元/吨）



数据来源：钢联数据

图 3 2022 年港口大麦价格预测走势图

资讯编辑：贺丽明 0533-7026593

资讯监督：王涛 0533-7026866

资讯投诉：陈杰 021-26093100