

辣椒市场

周度报告

(2022.4.28-2022.5.5)



Mysteel 农产品

编辑：于双双

电话：0533-7076601

邮箱：yushuangshuang@mysteel.com

传真：0533-26093064

辣椒市场周度报告

(2022. 4. 28–2022. 5. 5)

研究方法及标准

报告中的数据皆为本机构自有的调研数据，我们通过与市场业内人士的电话交流、在线交流、实地调研等方式对报告中数据进行验证和修正，以力求真实的反馈市场情况，并给出相应的结论，为客户的决策提供必要的帮助和参考。

报告可信度及声明

Mysteel 农产品力求以最详实的信息为客户提供指导与帮助，但对于据此报告做出的任何商业决策可能产生的风险，本机构不承担任何法律责任。

目 录

辣椒市场周度报告.....	- 2 -
本周核心观点.....	- 2 -
第一章 本周市场行情回顾.....	- 2 -
第二章 本周产区行情动态.....	- 2 -
第三章 本周辣椒市场库存分析.....	- 6 -
第四章 辣椒市场利润分析.....	- 8 -
第五章 辣椒相关替代品.....	- 9 -
第六章 辣椒销区走货情况.....	- 10 -
第七章 辣椒市场后市展望.....	- 11 -

本周核心观点

本周国内小椒市场交易局面略有好转，河南产区陆续解封，市场供应量有所增加。而产区五一带动下需求量也有所上升，市场交投气氛整体向好，但成交价格略有下滑迹象，受新冠疫情影响，国内餐饮业需求整体下降，故而给持货商带来一定心理压力，部分人士对于后期不确定因素较为恐慌，出货心态积极，故而多愿适当下调价格迎合新单成交。

第一章 本周市场行情回顾

表 1 辣椒市场主要指标情况汇总

类型	上周	本周	涨跌幅	备注	
供应	三樱椒库存量 (万吨)	135.55	12.79	-5.60%	五一节日带动因素减弱，走货量略有减弱
需求	加工厂 (万吨)	0.09	0.15	-66.67%	订单量不大，占比下降
	批发市场 (万吨)	0.15	0.61	-	五一节日过后，需求略有下降趋势
利润 (以金乡为例，元/斤)	-0.35	-0.60	-71.43%	成本增加，但销售价格下降	

注：表中为价格并非绝对价格，多数采取主流价格，与最高价和最低价均有一定差距。实际成交过程中，根据实际质量有浮动。

第二章 本周产区行情动态

2.1 国内辣椒主产区周度成交情况分析

表 2 辣椒市场周度价格汇总

单位：元/斤

省份	地区	品种	规格	上周	上周	本周	涨跌
山东	金乡	三樱椒	晒椒	上通	10.10	9.90	-0.20
				通货	10	9.50	-0.50
	鱼台	819、829	晒椒	上通	8.8	8.8	0
	德州	三樱椒	晒椒	上通	10.2	10.2	0

省份	地区	品种	规格	上周	上周	本周	涨跌		
河南	临颖 (王岗)	三樱椒	晒椒	通货	9.5	9.5	0		
				精品	10.8	10.6	-0.20		
	柘城	三樱椒	晒椒	上通	10.00	9.85	-0.15		
				精品	11.80	10.70	-0.10		
				上通	10.50	10.40	-0.10		
内蒙古	内黄	新一代	库内	中通货	10.00	9.85	-0.15		
				上通	12.00	12.00	0		
	通辽	北京红	库内		6.2	6.2	0		
				金塔	1.75	1.75	0		
		北京红	速冻	好货	2.2	2.2	0		
				千斤红	1.75	1.75	0		
		望都椒	库内		6.7	6.7	0		
				精品	18.8	18.8	0		
		灯笼椒		好货	18.2	18.2	0		
				上通货	17.5	17.5	0		
贵州	遵义			通货	16.2	16.2	0		
				精品	11.9	11.9	0		
				二荆条	好货	11	11	0	
				七星椒	通货	8.8	8.8	0	
					好货	12.4	12.4	0	
				子弹头	好货	17.5	17.5	0	
					上通货	16.9	16.9	0	
				大条子	烘干	通货	16.1	16.1	0
						好货	10.7	10.7	0
						上通货	9.9	9.9	0
通货	9.5	9.5	0						
好货,带把	11.8	11.8	0						
艳椒	上通,带把	10.2	10.2			0			
满天星		通货,带把	9.5	9.5	0				
		好货,带把	12.5	12.5	0				
		上通,带把	10.7	10.7	0				
		剪把	11.4	11.4	0				
		去把	13.3	13.3	0				
印度	港口	s17	干柜	去把	9.8	9.8	0		
				s15	去把	9.8	9.8	0	

注：表中为价格并非绝对价格，多数采取主流价格，与最高价和最低价均有一定差距。实际成交过程中，根据实际质量有浮动。

山东：本周山东产区三樱椒价格整体出现下滑迹象，截至本周四，金乡库内三樱椒上通货，均价参考 9.90 元/斤，较上周下降 0.20 元/斤，通货，9.50 元/斤，较上周下调 0.50 元/斤。

河南：河南产区辣椒虽然供应量有所增加，但走货压力存在，价格出现下降。截至本周，河南临颍三樱椒，精品，10.60 元/斤，较上周下调 0.20 元/斤，上通货，9.85 元/斤，较上周下调 0.15 元/斤。

河南内黄：内黄地区近期新一代成交局面略有好转，主要五一节日对餐饮业有一定拉动作用，且目前内黄库外货源供应进入尾声，支撑辣椒价格报稳。目前新一代，好货价格参考 12.00 元/斤，较上周稳定。

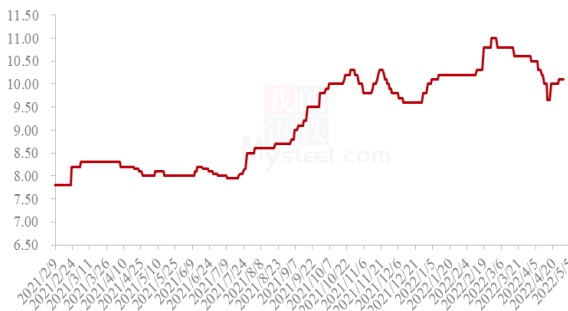
内蒙古：内蒙产区成交局面尚可，北京红库外辣椒接近尾声，剩余货源少，持货商要价偏硬，采购商按需购买，交易以质论价。截至本周四，内蒙古开鲁，北京红，好货，5.00-5.20 元/斤，一般货源，4.60-4.80 元/斤。

贵州遵义：本周遵义虾子镇市场辣椒走货一般，成交气氛整体偏弱。目前市场货源以本地及新疆货源为主，受疫情影响，国内餐饮业需求下降，影响市场走货。

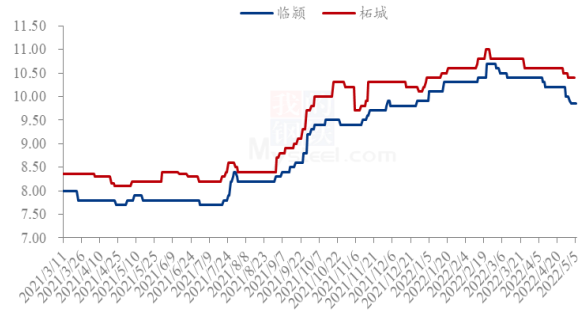
印度：本周中国港口印度辣椒价格走势整体偏强运行，第一，虽然目前国内走货整体不畅，但成本支撑下，印度椒价格整体偏硬，另外，近期人民币出现贬值，导致进口成本增加，进一步支撑港口辣椒价格高位运行。

2.2 国内辣椒主产区周度价格分析

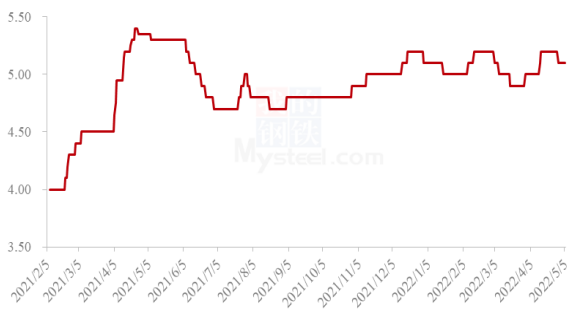
2021年-2022年山东金乡三樱椒价格走势（元/斤）



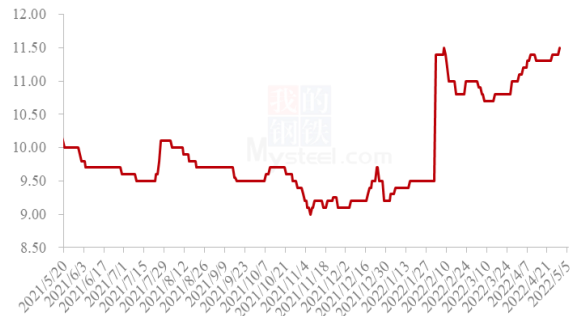
2021年-2022年河南三樱椒价格走势（元/斤）



内蒙古通辽开鲁北京红好货价格走势（元/斤）



2021年-2022年黄岛港印度s17剪把价格走势（元/斤）



来源：钢联数据

图1 国内辣椒主产区价格走势

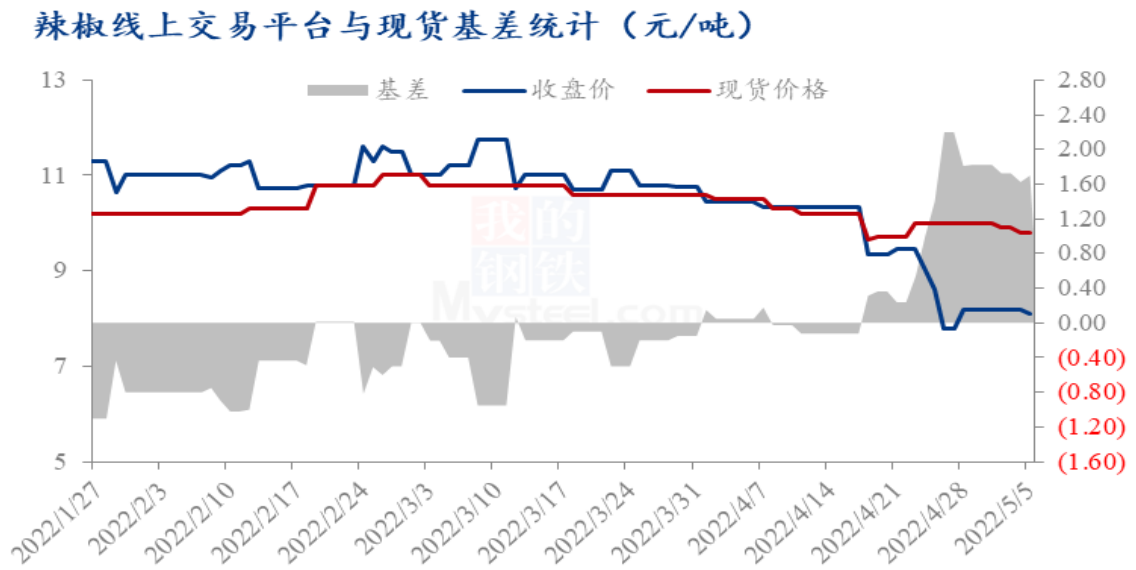
山东：山东金乡产区本周成交局面尚可，目前客户多以南方客商为主，受河南解封制约，目前金乡好货走货一般，低价货源走货加快，主要以 9.30 元/斤的通货为主。

河南：本周河南产区辣椒交易局面尚可，五一前，河南临颍及柘城产区陆续解封，辣椒可适当走货，但库存压力较大，客商出货心态积极，故而导致产区出现走货加快，但价格下行局面。

内蒙古：内蒙古通辽东风北京红辣椒本周成交局面尚可，日交易量 3-7 车，目前当地库外待售货源逐步减少，卖家要价稳中偏硬，因终端需求不旺，采购商按需采购，多挑选低价优质货源为主，成交以质论价。库内辣椒成本较高暂无交易。

印度椒：本周中国印度辣椒成交局面一般，终端市场受新冠疫情影响，走货不及往年同期，而印度辣椒价格持续偏高，导致终端采购心态抵触，成交气氛持续不佳。

2.3 辣椒线上交易平台与现货基差分析



来源：钢联数据

图2 辣椒线上交易平台与现货基差统计

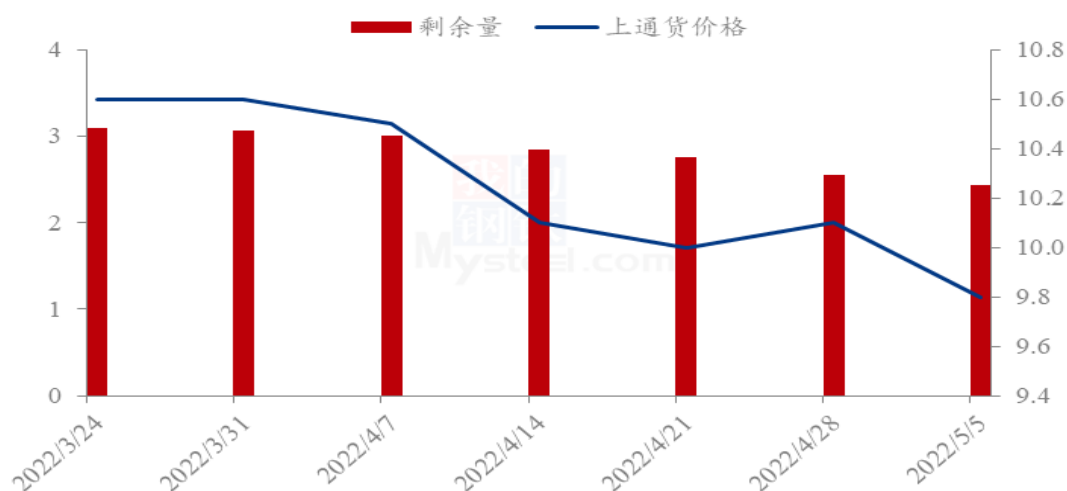
第三章 本周辣椒市场库存分析

国内三樱椒主产区库存数量持续稳定在 14.6 万吨，较去年同期减少 1.9 万吨，同比降幅 11.52%。

山东产区 2021 年库存辣椒约 3.1 万吨，较去年同期增加 0.6 万吨，2021 库存椒花皮约 0.8 万吨，好货占比 2.3 万吨。

河南临颖产区 2021 年库存辣椒约 9 万吨，较去年同期减少 2 万吨，降幅 18.18%。

2022年金乡周度库存剩余量与价格对比

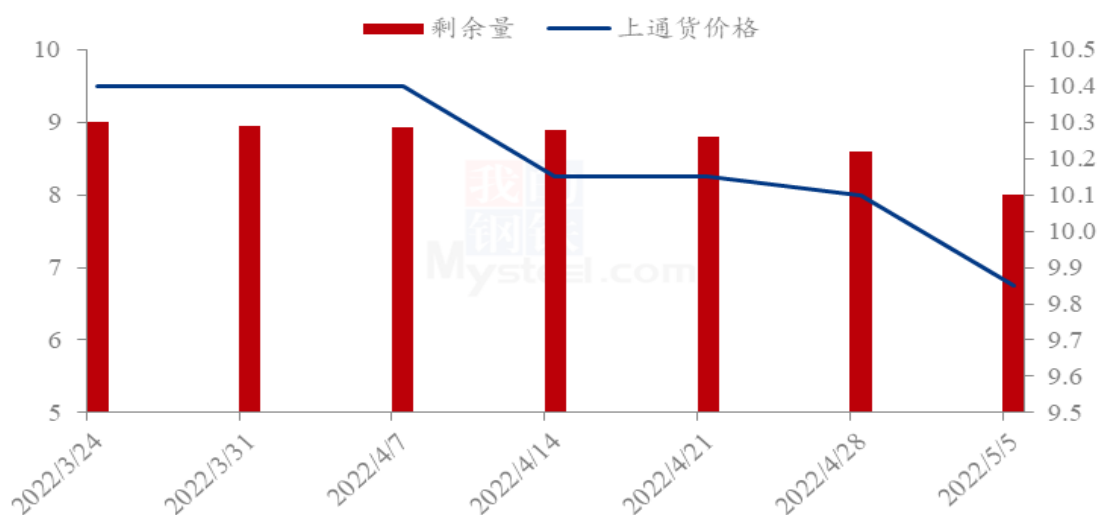


来源：钢联数据

图 3 2022 年金乡周度库存剩余量与价格对比

从目前走货情况来看，本周山东产区库存剩余量 2.44 万吨，库存剩余 78.71%，周度走货量较上周有所减少，本周走货 0.1 万吨，占比 3.55%。走货量不及上周，但总体处于偏快水平，主要因为部分南方客户对于通货低价货源有一定需求。

2022年临颖周度库存剩余量与价格对比



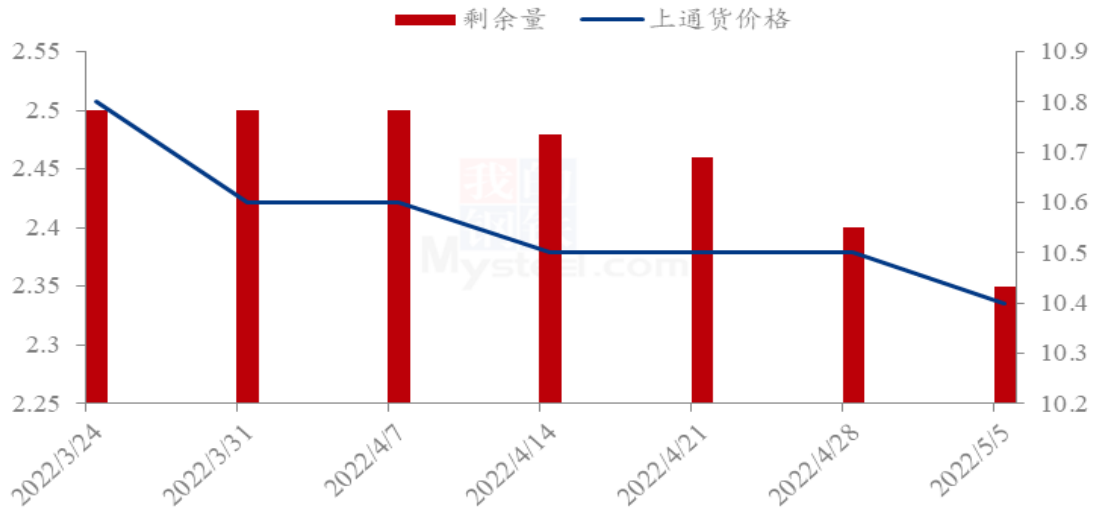
来源：钢联数据

图 4 2022 年临颖周度库存剩余量与价格对比

从目前走货情况来看，本周河南临颖产区库存剩余量 8 万吨左右，本周走货量约

0.4万吨，成交局面有向好趋势。但走货加快并未对价格带来支撑，反而持货商为环节压力，多愿降价迎合新单成交。截至本周，河南临颖，三樱椒库存，上通货，均价参考9.85元/斤。

2022年柘城库存剩余量与价格对比



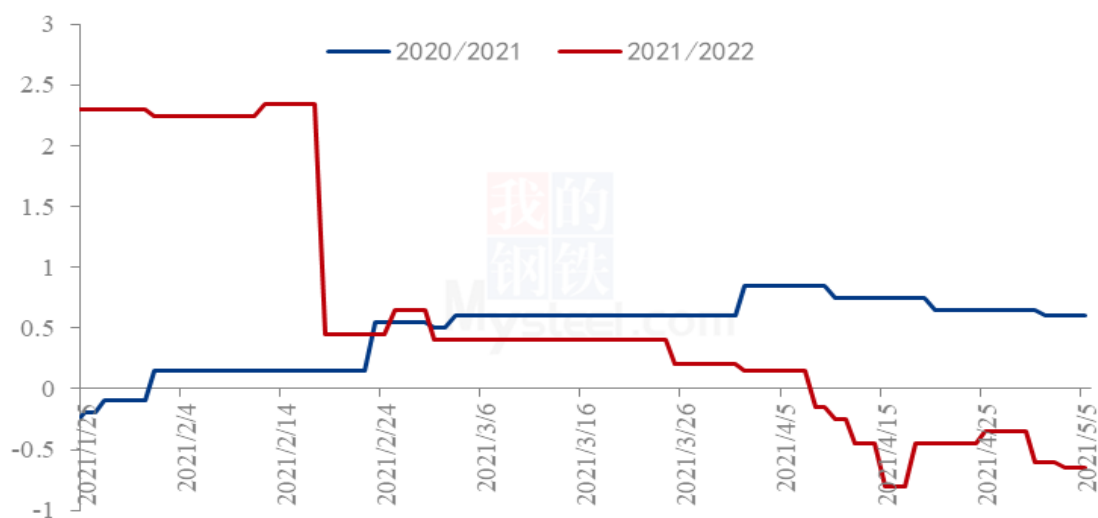
来源：钢联数据

图 5 2022 年河南柘城周度库存剩余量与价格对比

从目前走货情况来看，本周河南柘城产区库存剩余量 2.35 万吨左右，本周走货量约 0.05 万吨，走货进度不及山东金乡及临颖产区，主要因为目前库外货源仍有一定余量，且价格有优势，另外柘城地区辣椒库存成本偏高，销售价格也高于其它产区，导致成交整体偏慢。

第四章 辣椒市场利润分析

2021年-2022年山东金乡冷库商利润对比图（元/斤）



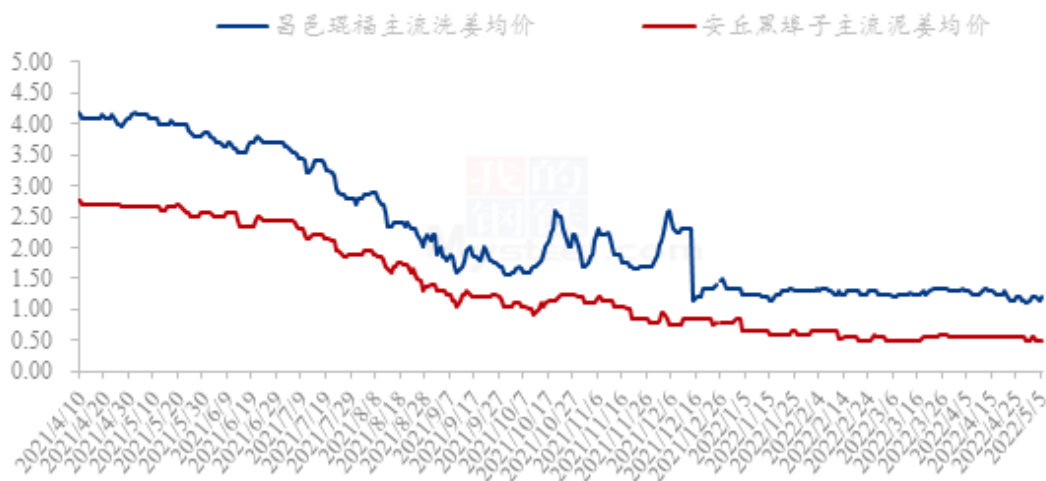
来源：钢联数据

图 6 山东金乡库存辣椒利润

上图为山东金乡冷库三樱椒上通货利润对比图，从图中可以看出，目前存储商利润持续处于亏损状态，另外五一期间，山东金乡产区辣椒价格继续下调，其中三樱椒上通货，均价参考 9.90 元/斤，按照配资资金客户成本计算，目前成本约 0.70 元/斤，目前利润整体亏损约 0.60 元/斤，较上周 0.35 元/斤继续增加 0.15 元/斤。

第五章 辣椒相关替代品

中国生姜主产区主流价格统计(元/斤)

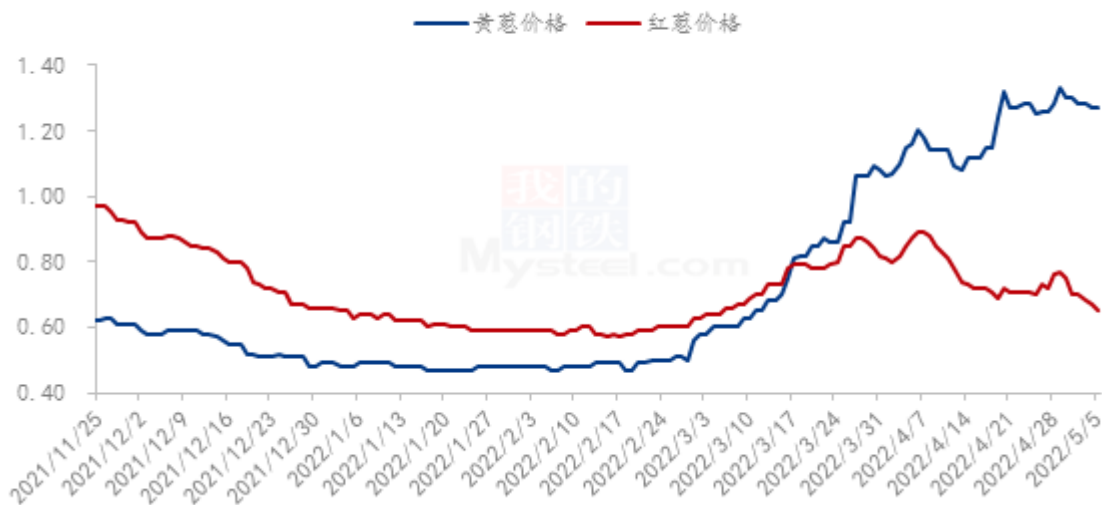


来源：钢联数据

图 7 中国生姜主产区价格

本周大姜产区生姜价格前涨后跌，行情运行显疲。本周各大姜市场上货量陆续增加，农户出货积极性尚可，客商拿货积极性不高，多是按需挑拣合适货源采购，走货速度前快后稳，整体成交量尚可。安丘市场仍未开放，在市场外有零星货源进行零星交易，成交有限，价格前涨后跌。昌邑琨福市场本周主流洗姜均价 1.17 元/斤，较上周上涨 0.86%。安丘黑埠子市场泥姜本周交易均价在 0.51 元/斤，较上周下跌 7.27%。

洋葱主产区平均价格走势（元/斤）



来源：钢联数据

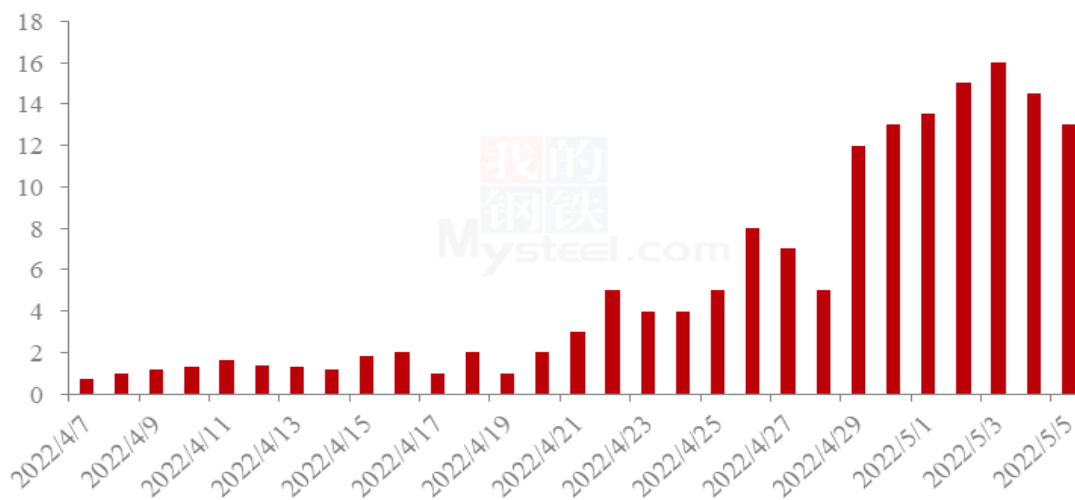
图 8 洋葱均价走势图

本周主产区红葱均价 0.70 元/斤，较上周下滑 0.02 元/斤；黄葱均价 1.29 元/斤，较上周无明显变化。云南元谋、四川西昌产区交易接近尾声，价格持续偏弱，部分客商转移到新产区收货。南阳新野、临沂郑城早熟葱出货量逐渐增加，部分种植户急于出货，产区价格略显混乱，整体行情偏弱运行。

第六章 辣椒销区走货情况

本周，Mysteel 农产品继续监测陕西、青岛、江苏、四川、重庆、河南多个批发市场样本，了解到目前国内批发市场辣椒走货局面延续前期弱势局面，客商多按需采购，市场价格支撑力不足，各销区批发价格暂无抬头迹象。

2022年4月份江苏邳州市场干辣椒走货量跟踪（吨）



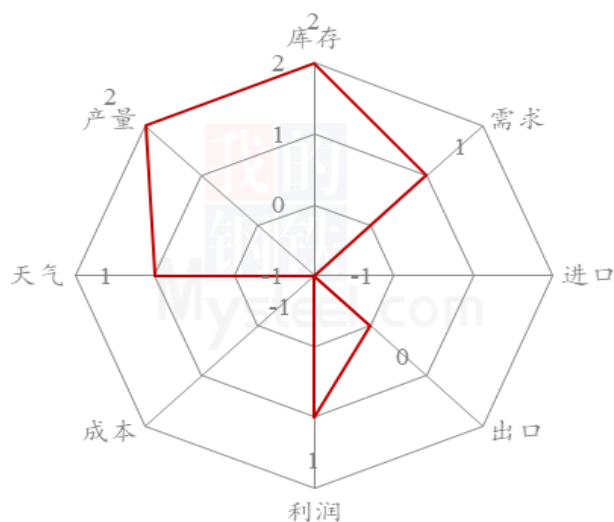
来源：钢联数据

图 9 2022 年江苏邳州市场干辣椒走货量跟踪

江苏邳州市场从3月份开始受新冠疫情影响走货持续偏弱，成交多以周边市场少量发货，随着新冠疫情逐渐得到控制以及节日带动影响，市场发货量略有增加，本周日均走货量约 14 吨左右。

第七章 辣椒后市展望

辣椒后市价格影响因素分析



影响因素分析

库存：目前国内三樱椒主产区库存总量约 14.6 万吨，较去年同期减少约 1.9 万吨，降幅 11.52%。从目前国内走货情况来看，山东本周走货明显加快，库存总量由上周 88.70% 降至目前的 88.28%。

进口椒：目前国内港口印度价格与国内价格走势背离，主要因为目前人民币汇率下降等因素导致进口成本另加，且印度库外货源基本结束，港口价格坚挺，但实际成交有限。

市场需求：虽然新冠疫情有好转趋势，但对国内餐饮业形成的影响较为持续，目前辣椒需求整体偏弱

影响因素及影响力值说明

5	重大利好	-5	重大利空
4	明显利好	-4	明显利空
3	一般利好	-3	一般利空
2	小幅利好	-2	小幅利空
1	弱势利好	-1	弱势利空

注：以对价格的影响力确定利好利空因素，该因素的影响力指标是通过与市场人士充分沟通后结合市场客观情况进行的综合数值判定。

2020年-2022年三樱椒主产区辣椒价格走势（元/斤）

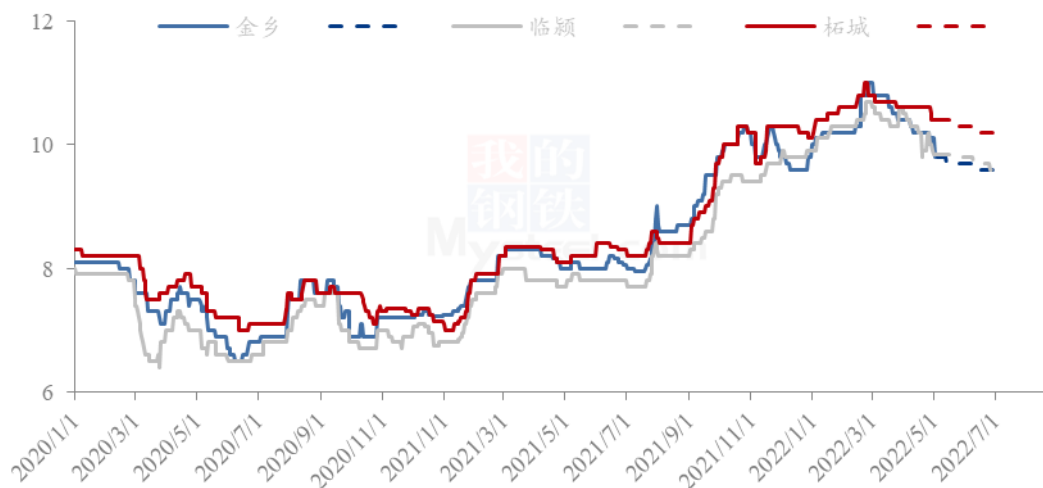


图 10 2020 年-2022 年全国三樱椒主产区价格走势对比图

来源：钢联数据

本周国内三樱椒市场成交局面整体有好转迹象，主要受五一节日带动，餐饮业需

求有所提升，批发市场需求量增加。五一劳动节前夕，河南市场陆续解封，促使市场供应量增加，从而导致，市场交易增量，但价格下降局面。主要由于前期受封控管理影响，河南市场销售节奏被打乱，而多数业内人士对于后期行情不看好，故而积极出货手中货源来降低不可知的风险。Mysteel 农产品预计，目前持货商出货心态积极，价格短期提升有难度，多弱势为主。

资讯编辑：于双双 0533-7076606

资讯监督：王 涛 0533-7026866

资讯投诉：陈 杰 021-26093100