

高粱市场

周度报告

(2022.4.21-2022.4.28)



Mysteel 农产品

编辑：姜丽

电话：0533-7026628

邮箱：jiangli@mysteel.com

传真：0533-6093064

高粱市场周度报告

(2022. 4. 21-2022. 4. 28)

研究方法及标准

报告中的数据皆为本机构自有的调研数据，我们通过与市场业内人士的电话交流、在线交流、实地调研等方式对报告中数据进行验证和修正，以力求真实的反馈市场情况，并给出相应的结论，为客户的决策提供必要的帮助和参考。

报告可信度及声明

Mysteel 农产品力求以最详实的信息为客户提供指导与帮助，但对于据此报告做出的任何商业决策可能产生的风险，本机构不承担任何法律责任。

目录

高粱市场周度报告.....	- 2 -
本周核心观点.....	- 1 -
第一章 本周高粱市场行情回顾.....	- 1 -
第二章 高粱市场供需分析.....	- 2 -
2.1 国产高粱供需情况.....	- 2 -
2.2 进口高粱供需情况.....	- 3 -
第三章 相关产品分析.....	- 5 -
3.1 玉米.....	- 5 -
3.2 谷子.....	- 5 -
第四章 高粱影响因素分析.....	- 6 -
第五章 高粱后市预测.....	- 7 -

本周核心观点

本周高粱市场平稳运行。产区高粱价格整体稳定，个别产区高粱价格小幅上涨。贸易商出货缓慢，市场订单较少，主要以合同出货为主。进口高粱价格微幅上调，港口库存尚可。销区市场终端需求偏弱，汽运运费仍然偏高，商家采补意愿不强。酒厂采购旺季接近尾声，受玉米价格高位支撑，短期内高粱价格平稳运行。

第一章 本周高粱市场行情回顾

表 1 各市场高粱价格统计表

单位：元/斤

高粱类型	市场	规格	上周	本周	涨跌金额	涨跌幅
粳高粱	黑龙江省	净粮、袋装	1.58	1.58	0	0
粳高粱	内蒙古	净粮、袋装	1.62	1.62	0	0
粳高粱	吉林省	净粮、袋装	1.62	1.62	0	0
粳高粱	辽宁省	净粮、袋装	1.6	1.6	0	0
粳高粱	山西省	净粮、袋装	1.55	1.57	0.02	1.29%
美国高粱	天津港	毛粮，散粮	1.45	1.455	0.005	0.34%

数据来源：钢联数据

本周高粱市场整体稳定，产区整体外销出货缓慢。执行酒厂合同的贸易商出货接近尾声，其他贸易商零星出货。产区高粱的出货价格在 1.58-1.62 元/斤之间，价格暂无波动。山西产区高粱库存见底，当地贸易商占据地理优势，出货尚可。出货价格小幅上涨。

本周糯高粱市场购销接近尾声。山西市场大颗粒糯高粱出货参考价格 2.45 元/斤，价格稳定。辽宁产区大颗粒糯高粱报价 2.30 元/斤，价格稳定。河北等地中小颗粒糯高粱几无库存。贸易商出货缓慢。

第二章 高粱市场供需分析

2.1 国产高粱供需情况

2.2.1 国产红高粱市场供需情况

2021-2022年国产红高粱价格走势（元/斤）



注：自2021年11月1日起，图中高粱价格替换为新季高粱价格

数据来源：钢联数据

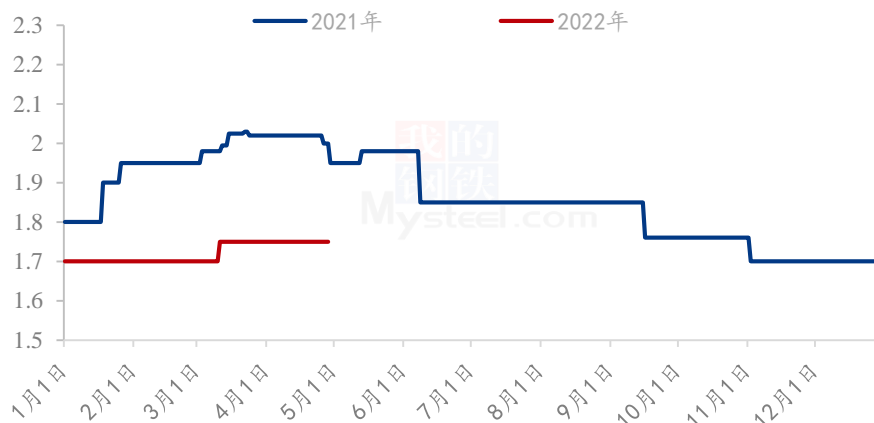
图 1 2021-2022 年国产红高粱价格走势

产区市场粮源集中于中大型贸易商环节，贸易商汽运可零星出货，火运出货正常，贸易商多按合同执行出货，出货缓慢。产区市场出货参考价格在 1.58-1.62 元/斤之间。

受新冠疫情影响较为严重的地区中小型酒厂已停工，其他未受影响的中小型酒厂的采购接近尾声，按需补货。下游各批发市场终端需求疲软，受汽运运费上涨影响，商家采购意愿不强。

2.2.2 国产白高粱市场供需情况

(2021-2022年) 国产白高粱价格走势图 (单位: 元/斤)



注: 国产白高粱价格选取内蒙古自治区赤峰市宁城市市场毛粮价格

数据来源: 钢联数据

图 2 2021-2022 年国产白高粱价格走势图

产区白高粱市场购销平淡, 内蒙古赤峰宁城白高粱出货参考价格在 1.75-1.85 元/斤之间, 实际成交根据具体的粮食质量而定价。贸易商库存剩余较少。

下游市场需求疲软, 辽宁主销区食用需求偏弱, 加上物流缓慢运费上涨, 进口磨米级高粱存在价格优势, 商家补货意愿不强。

2.2 进口高粱供需情况

表 2 美国高粱 FOB 价格

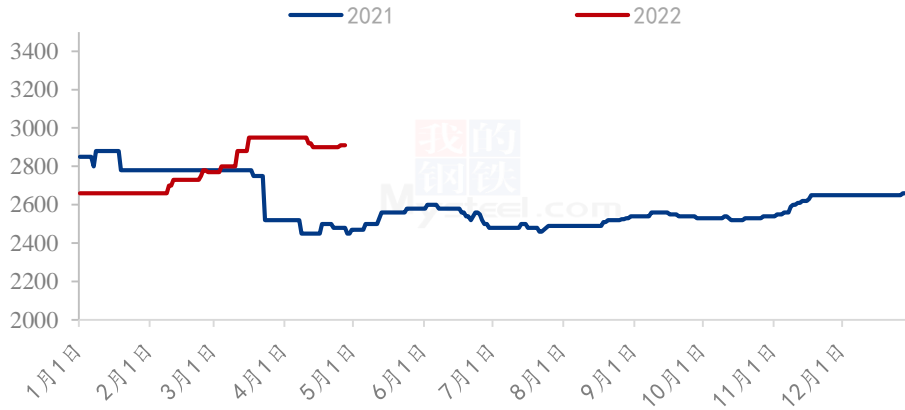
单位: 美元/吨

FOB 价格 #2YGS 最高 14.0%水分	新奥尔良		得克萨斯	
	基差	本周	基差	离岸价
5月	N/A	N/A	2.00+K	\$393.38
6月	N/A	N/A	2.00+K	\$391.81
7月	N/A	N/A	2.00+N	\$391.81

本周高粱外盘价格延续上涨, 上周 5 月美国得克萨斯港高粱 FOB 为 389.84 美元/

吨，6月美国得克萨斯港高粱 FOB 价格为 387.28 美元/吨，分别上涨 3.54 美元/吨和 4.53 美元/吨。

(2021-2022年) 天津港美梁价格走势 (单位: 元/吨)



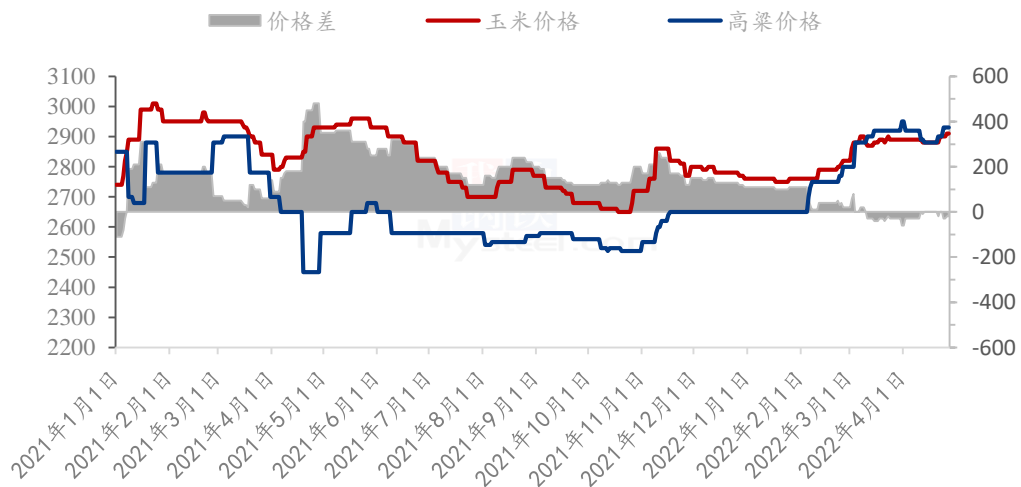
注: 天津港美梁价格指天津港美国高粱毛粮散装港口自提价

数据来源: 钢联数据

图 3 2021-2022 年天津港美梁价格走势

本周港口高粱价格小幅上涨，截至 4 月 28 日，天津港美梁散粮港口提货价格参考 2910 元/吨，价格上涨 10 元/吨。各港口库存尚可，供应量相对充足。目前港口出货基本恢复，汽运车辆难寻，物流成本仍旧偏高。加上外盘价格上涨和贸易商心态支撑，高粱价格偏强运行。

2021-2022年南通港玉米高粱价格差 (元/吨)



数据来源: 钢联数据

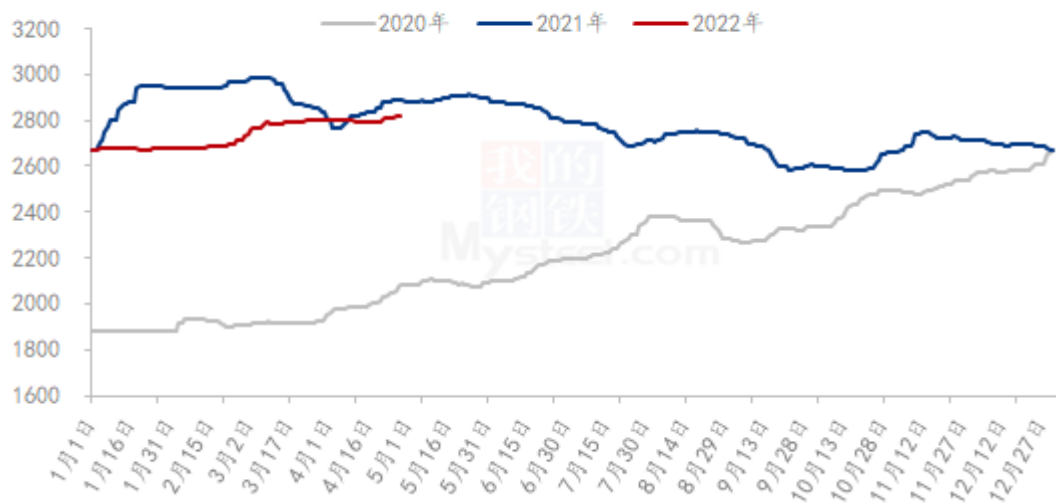
图 4 2021-2022 年南通港玉米高粱价差图

截至 4 月 28 日，南通港玉米价格为 2910 元/吨，进口美梁价格为 2930 元/吨，玉米高粱价格相差-20 元/吨。

第三章 相关产品分析

3.1 玉米

2020-2022年全国玉米均价走势（元/吨）



数据来源：钢联数据

图 5 2020-2022 年全国玉米均价走势图

本周玉米市场价格继续维持稳中偏强运行。东北产区购销活跃度增强，北港玉米到港量逐渐恢复，收购主体增多，价格偏强运行。华北市场购销维持相对平衡，下游深加工在库存高位的情况下，采购心态放松，价格根据到货量窄幅调整。南方销区市场受东北价格上涨带动和部分企业节前补库提振，价格稳中偏强。

3.2 谷子

本周局部谷子价格小幅上调。市场供需均偏弱，东北产区农户忙于春播，售粮明显放缓，粮商存在一定上货压力，市场购销僵持。米厂走货无明显好转，新增订单零星，开工有限，销区市场走货不快，市场需求清淡。新季农户种植意向不高，加之持续无降雨情况，产区各因素致使价格出现小幅上调，终端并无利好。后市价格影响因素主要为天气降雨及农户售粮情况等，另需关注市场各方主体心态变化。

第四章 高粱影响因素分析



影响因素分析：

产量：2021年产量增加，利空市场；

库存：贸易商库存偏低，收购成本支撑利好后市；

需求：终端需求整体偏弱，弱势利空后市；

进口：进口高粱价格上涨，小幅利好市场；

成本：化肥价格上涨，对高粱价格小幅支撑；

天气：天气因素对高粱市场暂无影响；

物流：汽运车辆仍旧难寻，运费上涨，流通不畅，小幅弱势利空；

总结：高粱的销售旺季接近尾声，购销较为平淡，高粱市场平稳运行。

影响因素及影响力值说明

5	重大利好	-5	重大利空
4	明显利好	-4	明显利空
3	一般利好	-3	一般利空
2	小幅利好	-2	小幅利空
1	弱势利好	-1	弱势利空

注：以对价格的影响力确定利好利空因素，该因素的影响力指标是通过与市场人士充分沟通后结合市场客观情况进行的综合数值判定。

第五章 高粱后市预测

受新冠疫情影响，白酒销售情况不佳，下游酒厂大多开工不高，高粱的需求偏弱。受进口高粱和玉米价格高位支撑，高粱价格回落的可能性较小，预计短期内高粱价格平稳运行。

2022年国产红高粱价格预测走势图（元/斤）



注：自2021年11月1日起，图中高粱价格替换为新季高粱价格

数据来源：钢联数据

图 6 2022 年高粱价格预测走势图

资讯编辑：姜丽 0533-7026628

资讯监督：王涛 0533-7026866

资讯投诉：陈杰 021-26093100