

花生油市场

周度报告

(2022.5.19-2022.5.26)



Mysteel 农产品

编辑：刘洁

电话：0533-7026656

邮箱：liujie@mysteel.com

传真：021-26093064

花生油市场周度报告

(2022. 5. 19–2022. 5. 26)

研究方法及标准

报告中的数据皆为本机构自有的调研数据，我们通过与市场业内人士的电话交流、在线交流、实地调研等方式对报告中数据进行验证和修正，以力求真实的反馈市场情况，并给出相应的结论，为客户的决策提供必要的帮助和参考。

报告可信度及声明

Mysteel 农产品力求以最详实的信息为客户提供指导与帮助，但对于据此报告做出的任何商业决策可能产生的风险，本机构不承担任何法律责任。

目 录

花生油市场周度报告	- 2 -
本周核心观点	- 1 -
第一章 本周花生油基本面情况概述	- 1 -
第二章 本周花生油价格回顾	- 1 -
第三章 供应与需求情况分析	- 4 -
3.1 供应	- 4 -
3.2 下游需求	- 5 -
第四章 成本利润分析	- 6 -
4.1 原料因素	- 6 -
4.2 原料成本	- 6 -
4.3 理论利润	- 7 -
4.4 油粕比值	- 7 -
第五章 油脂盘面及相关产品分析	- 8 -
5.1 豆油	- 8 -
5.2 相关产品	- 9 -
第六章 市场心态解读	- 10 -

第七章 花生油后市影响因素分析..... - 11 -

第八章 下周行情预测..... - 12 -

本周核心观点

本周（2022年5月19日-2022年5月26日），国内压榨一级普通花生油继续冲高，价格箱体整体上移，油厂报价较为坚挺。目前国内一级普通花生油主产区平均出厂报价17500元/吨，较上周16800元/吨，上涨700元/吨，涨幅4.17%。国内小榨浓香型花生油主产区均价20000元/吨左右，较上周19000元/吨，上涨1000元/吨，涨幅5.26%。随着价格上涨，花生油成交逐渐放缓，本周花生油企业成交以刚需走货为主，下游备货趋于冷静。油厂大多在执行前期订单，催提意愿较强。终端来看，餐饮用油需求下降，家庭烹饪用油虽有增加，但基本以消耗前期社会库存为主，新增小包装需求一般。油脂盘面高位震荡，利多作用较为明显。目前原料花生米市场余量不多，价格偏强运行，花生期现货均有上涨。市场看多情绪浓厚，短期花生油价格涨后保持稳定为主，后期依旧偏强运行，重点关注花生价格及油脂价差。

第一章 本周花生油基本面情况概述

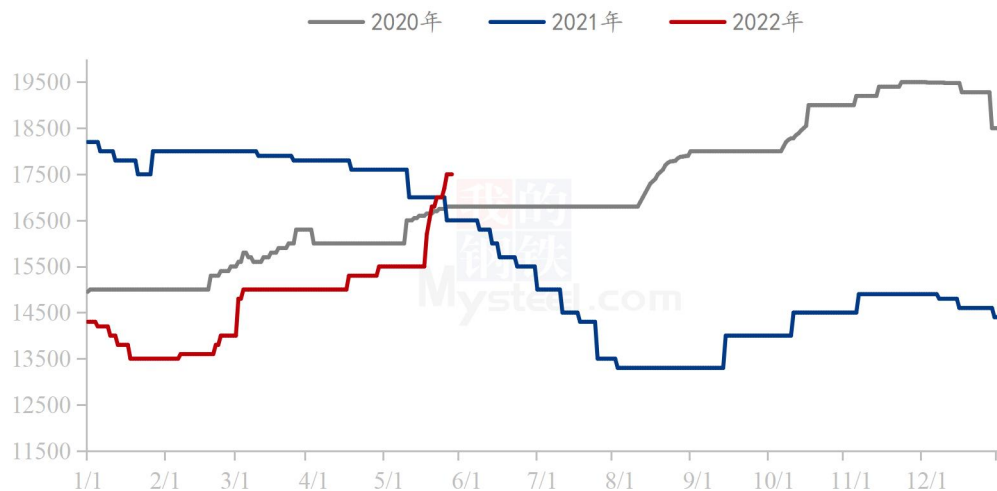
表1 国内花生油基本面

单位：吨，元/吨

类别	本周	上周	涨跌
一级普通价格（元/吨）	17500	16800	700
小榨浓香价格（元/吨）	20000	19000	1000
开机率	54.2%	69.2%	-15%
产量（吨）	28840	34860	-6020
利润	709.5	724	-14.5
需求	价格高位，减仓风险较大，需求趋缓		

第二章 本周花生油价格回顾

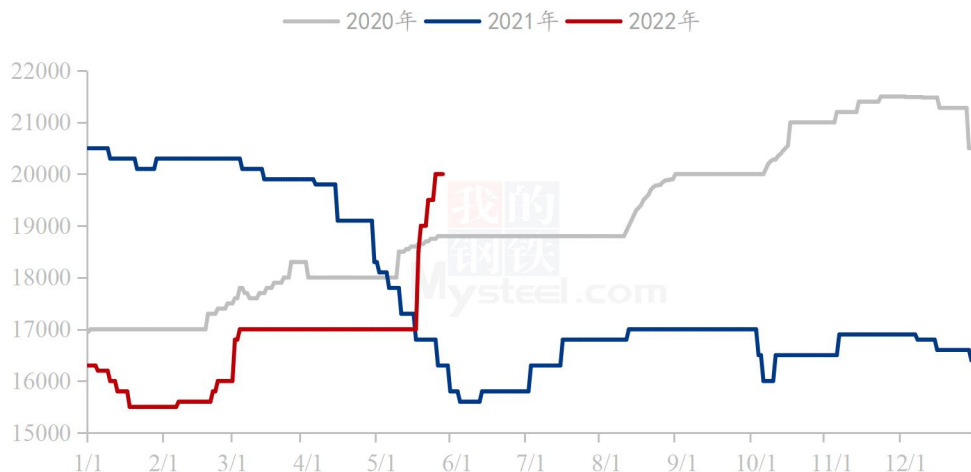
一级花生油价格走势汇总（元/吨）



数据来源：
钢联数据

图 1 一级花生油价格走势

小榨浓香型花生油价格走势（元/吨）



数据来源：钢联数据

图 2 小榨浓香型花生油价格走势

山东莒南地区：

本周山东莒南地区油厂一级普通花生油主流报价 17500 元/吨，实际成交可谈空间不大。小榨浓香花生油主流报价 20000 元/吨。

山东青岛地区：

本周青岛一级普通花生油主流报价 17500 元/吨，小榨浓香花生油报价 20000 元/吨。出货偏弱。

山东莱阳地区：

本周山东莱阳地区油厂一级普通花生油主流报价 17300 元/吨，小榨浓香花生油主流报价 20000 元/吨。实际成交可谈。

表 2 国内分油厂花生油价格

单位：元/吨

油厂	本周价格	上周价格	涨跌	质量标准
山东金胜	17500	16800	700	一级普通型
	20000	19000	1000	小榨浓香型
莒南玉皇	停报	16800	-	一级普通型
	停报	19000	-	小榨浓香型
莒南绿地	17500	16800	700	一级普通型
	20000	19000	1000	小榨浓香型
山东兴泉	17500	16800	700	一级普通型
	20000	19000	1000	小榨浓香型
青岛天祥	17500	16800	700	一级普通型
	20000	19000	1000	小榨浓香型
青岛品品好	17500	16800	700	一级普通型
	20000	19000	1000	小榨浓香型

数据来源：钢联数据

第三章 供应与需求情况分析

3.1 供应

国内花生油企业压榨开机率

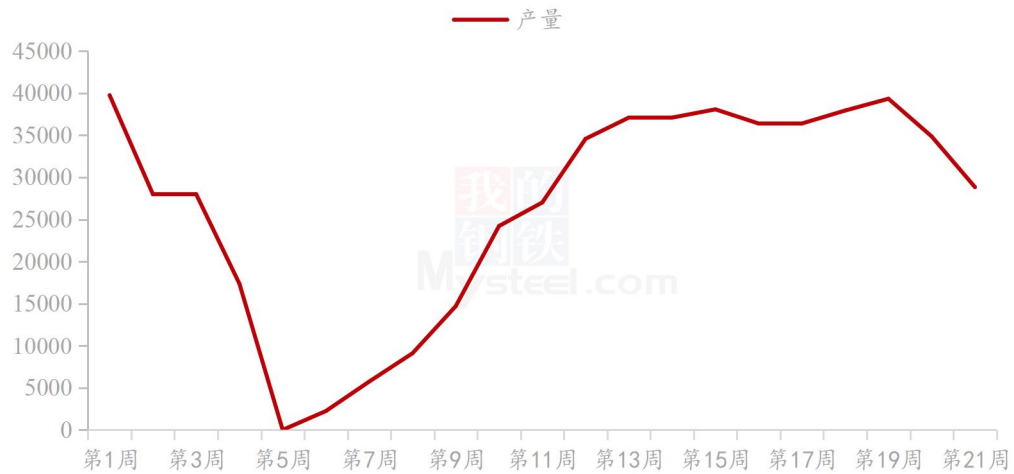


数据来源：钢联数据

图 3 花生油企业压榨开机率走势图

本周国内花生油企业开机率 54.2%，较上周 69.2% 下降 15%。鲁花、中粮等大型企业开机率下降明显，开机率为 59.6%，较上周 78.9% 下降 19.3%。大型油厂开机率下降，主要是近期花生米收购量缩水，原料到厂减少；加上包装油动销缓慢，油厂降低开机率平衡库存。中型加工企业开机率 38.7%，开机率相比大型企业明显偏低，主要是花生油散油需求不佳，走货停滞，油厂基本以存花生米为主。

2022年国内样本企业花生油周度产量（吨）



数据来源：钢联数据

图 4 国内花生油周度产量

本周国内样本花生油企业产量 28840 吨，较上周 34680 吨，减少 6020 吨。当前油厂原料收购逐渐进入尾声，到厂原料有限，部分大厂开机率降低明显，花生油产量随之降低。

3.2 下游需求

随着价格上涨，花生油成交逐渐放缓。下游普遍认为目前价格建仓风险较大，拿货积极性降低，市场询价减少。个别客户刚需拿货，以小单为主。国内新冠疫情频发，多地在外堂食仍受限制，餐饮用油需求下降，油厂花生油累库现象普遍。目前花生油下游客户观望情绪浓厚，拿货积极性不高，个别刚需采购，油厂执行前期合同为主。终端市场变化不大，目前处于小包装传统淡季，商超及渠道销售停滞，需求恢复尚需时间。

鲁花5L桶装零售价（元/桶）



数据来源：钢联数据

图 5 终端桶装零售价格走势图

第四章 成本利润分析

4.1 原料因素

本周国内花生价格平稳偏强运行。截止至 2022 年 5 月 26 日，全国通货米均价为 9060 元/吨，与上周（5 月 19 日）相比上涨 80 元/吨，涨幅为 0.89%。前期价格快速的上涨使得整个市场备货意愿增强，部分持货商出货意愿增加。随着市场集中备货的结束，需求方对于高价收购意愿有所降低，近期购销处于僵持局面。但主产区种植面积下降的预期，以及土地干旱的情况仍支撑花生价格高位震荡。油料米方面，本周主力油厂仍保持良好的收购意愿，成交价格偏强运行，产区上货量有限，油厂到货量有所减少。鲁花油厂仍保持良好收购意愿，成交价格在 8000-8800 元/吨，优质货源成交价格在 9000 元/吨。盘锦益海采取自主报价形式，限量收购，送货量大的供货商成交价格偏高。青岛嘉里主要收购进口米为主，到货量维持在 300 吨左右。

4.2 原料成本

表 3 国内油料米价格

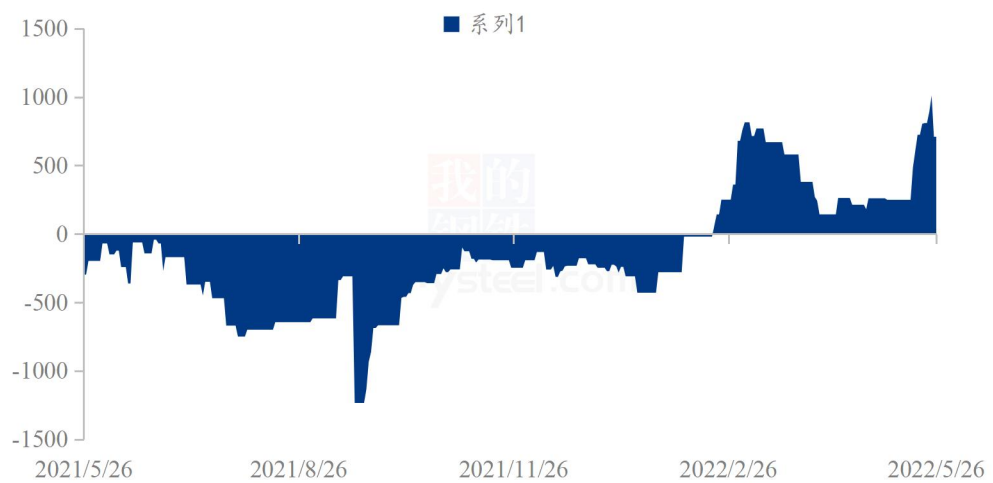
单位：元/吨

油料米规格	上周价格	本周价格	涨跌	涨跌幅
42-43%含油	8000	8300	300	3.75%

数据来源：钢联数据

4.3 理论利润

2022年花生油理论利润（元/吨）



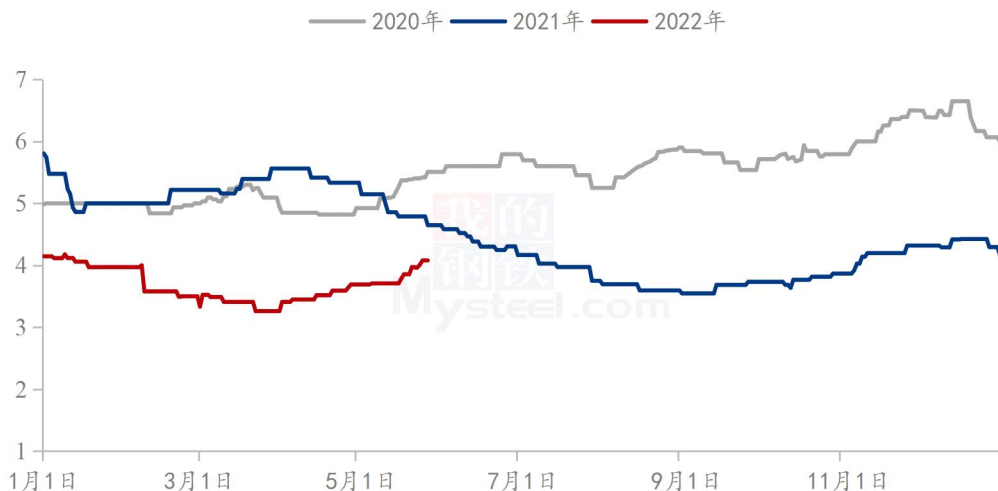
数据来源：钢联数据

图 6 花生油理论压榨利润

4.4 油粕比值

山东地区花生油均价 17500 元/吨，较上周上涨 700 元/吨。山东地区花生粕均价 4290 元/吨，较上周 4280 元/吨，上涨 10 元/吨。山东地区花生油粕比为 4.08，较上周 3.85 上涨 0.23。

国内花生油油粕比值



数据来源：钢联数据

图 7 花生油油粕比走势图

第五章 油脂盘面及相关产品分析

5.1 豆油

本周 CBOT 大豆先涨后跌，与 CBOT 豆油相对分化，国内连盘豆油受其影响，现高位动荡调整。本周前期美豆出口强劲带动美豆价格上涨，国内买船成本增加，下游油粕同步上涨，部分工厂豆粕库存压力较大，工厂挺油卖粕，豆油现货基差上调。而近期因下游走货情况一般，需求减弱，美豆价格略有下调，受其影响，今日基差报价偏弱。截至发稿，全国豆油均价为 12237 元/吨，环比 5 月 19 日上涨 344 元/吨，涨幅为 2.90%。因现阶段基差始终高位运行，贸易商追涨谨慎，预计近期豆油价格将有小幅调整，建议随用随采为上。

花生油豆油价差及花生油豆油比



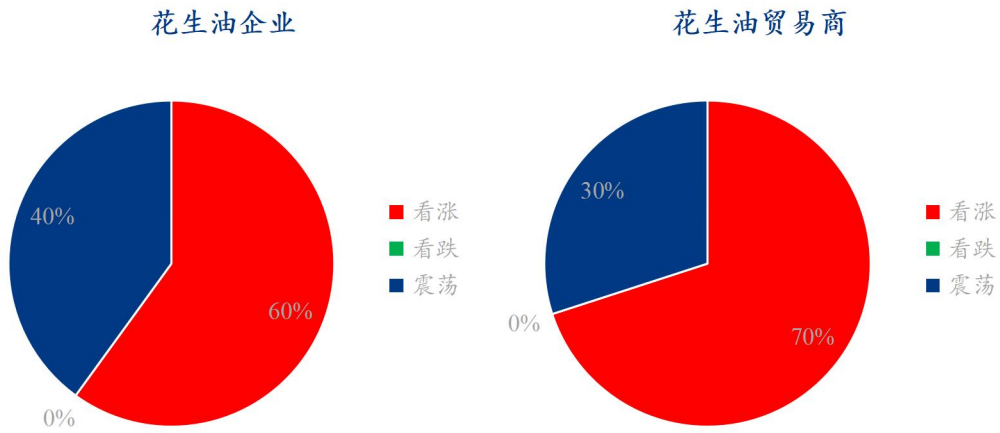
数据来源：钢联数据

图 8 花生油豆油价差及花豆比

5.2 相关产品

玉米油：本周（2022年5月19日-2022年5月26日）国内一级玉米油与玉米毛油均继续上行，价格箱体整体上移，市场逐步接受。国内一级玉米油全国均价14500元/吨，较上周13900元/吨，上涨600元/吨，涨幅4.32%。国内玉米毛油全国均价13500元/吨，较上周12600元/吨，上涨900元/吨，涨幅7.14%。本周国内玉米油精炼开机率55.8%，较上周55.8%持平。本周需求趋于平淡，价格高于14000元/吨之后，拿货风险较大，成交明显放缓。油厂理论利润81元/吨，较上周39元/吨上升42元/吨。原料胚芽价格大幅上涨，玉米毛油核算成本不断突破前期高点，目前核算毛油成本13500元/吨，支撑强劲。油脂盘面高位震荡运行，对玉米油仍存在利多影响。短期看，玉米油看多情绪发酵浓厚，玉米油价格箱体已然上移，后期能否继续向上突破，关注点仍在需求方面以及下游市场接受程度。

第六章 市场心态解读



数据来源：钢联数据

数据来源：钢联数据

图 9 花生油企业心态调研

图 10 花生油贸易商调研示意图

本周 Mysteel 农产品统计了 21 家样本企业对下周花生油价格的预期，其中花生油企业 15 家，贸易商 10 家，统计如下：企业看涨心态占比 60%，看跌心态占比 0%，看价格震荡占比 40%。贸易商看涨心态占比 70%，看跌心态占比 0%，看震荡心态占比 30%。总体观察分析图表，下周延续市场稳中偏强的情绪。看涨心态主要原料花生米价格高位，推动成本小幅抬升，另外油脂盘面近期高位整理，全球性油脂供应紧张，后期价格继续上涨可能性存在。看震荡心态主要因为市场处于供需较为平衡的阶段，多空博弈下，价格变动有限。

第七章 花生油后市影响因素分析



影响因素分析:

开工: 开工率持续走低, 利好价格; **产量:** 产量降低, 利好后市

库存: 库存水平略高, 利空后市价格; **需求:** 下游限产, 需求低迷

成本: 成本低位, 对价格支撑不足; **其他油脂:** 盘面震荡, 难有明确指引。

总结: 厂家保持低负荷开工, 原料成本下移, 支撑减弱, 后市价格在需求抑制下将难有向好表现。

影响因素及影响力值说明

5	重大利好	-5	重大利空
4	明显利好	-4	明显利空
3	一般利好	-3	一般利空
2	小幅利好	-2	小幅利空
1	弱势利好	-1	弱势利空

注: 以对价格的影响力确定利好利空因素, 该因素的影响力指标是通过与市场人士充分沟通后结合市场客观情况进行的综合数值判定。

第八章 下周行情预测

目前原料花生米市场余量不多，价格偏强运行，花生期现货均有上涨。市场看多情绪浓厚，短期花生油价格涨后保持稳定为主，后期依旧偏强运行，重点关注花生价格及油脂价差。

主产区花生油价格走势预测图（元/吨）



数据来源：钢联数据

图 11 花生油价格走势预测图

资讯编辑：刘洁 0533-7026656

资讯监督：王涛 0533-7026866

资讯投诉：陈杰 021-26093100