

# 氨基酸市场

## 周度报告

(2022.5.19-2022.5.26)



### Mysteel 农产品

编辑：陈荣

电话：021-26094319

邮箱：[chenrong@mysteel.com](mailto:chenrong@mysteel.com)

传真：021-66896937

---

# 氨基酸市场周度报告

(2022. 5. 19–2022. 5. 26)

## 研究方法及标准

报告中的数据皆为本机构自有的调研数据，我们通过与市场业内人士的电话交流、在线交流、实地调研等方式对报告中数据进行验证和修正，以力求真实的反馈市场情况，并给出相应的结论，为客户的决策提供必要的帮助和参考。

## 报告可信度及声明

Mysteel 农产品力求以最详实的信息为客户提供指导与帮助，但对于据此报告做出的任何商业决策可能产生的风险，本机构不承担任何法律责任。

---

# 目 录

氨基酸市场周度报告 .....	- 2 -
本周核心观点 .....	- 1 -
第一章 本周氨基酸基本面概述 .....	- 1 -
第二章 本周氨基酸价格走势分析 .....	- 2 -
2.1 赖氨酸价格分析 .....	- 2 -
2.2 苏氨酸价格分析 .....	- 3 -
2.3 蛋氨酸价格分析 .....	- 4 -
2.4 色氨酸价格分析 .....	- 5 -
第三章 氨基酸供应分析 .....	- 6 -
第四章 氨基酸需求分析 .....	- 7 -
第五章 相关产品 .....	- 7 -
5.1 玉米市场分析 .....	- 7 -
5.2 生猪市场分析 .....	- 8 -
5.3 肉鸡市场分析 .....	- 9 -
5.4 蛋鸡市场分析 .....	- 10 -
第六章 氨基酸行情展望 .....	- 10 -



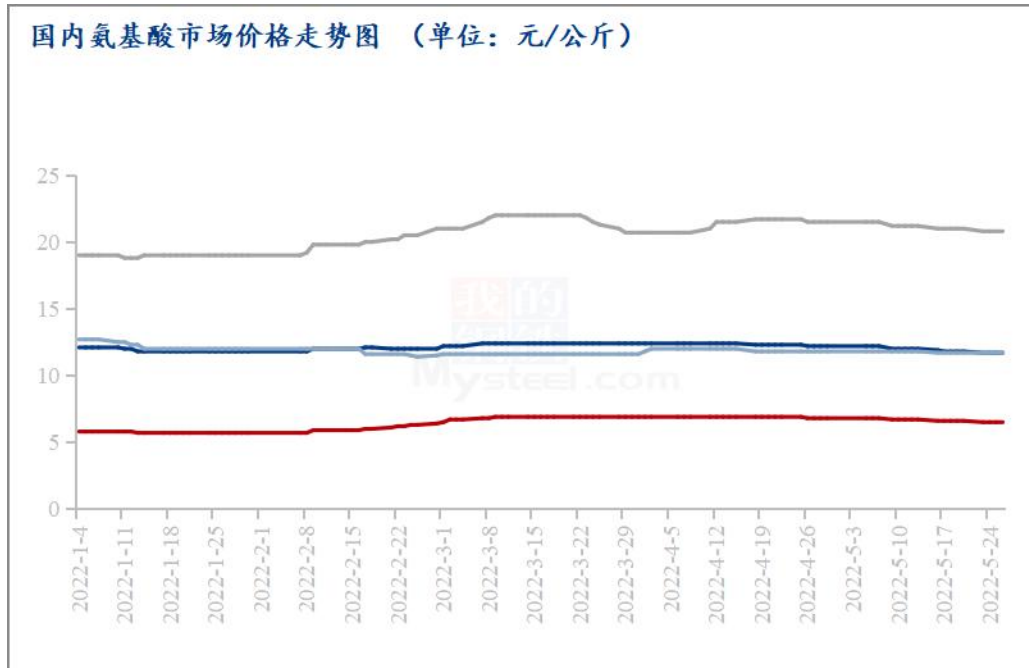
## 本周核心观点

本周氨基酸厂家报价继续偏弱调整，头部企业仍未报价，多数市场人员依旧观望为主，赖氨酸、苏氨酸均偏弱运行，其中部分地区部分品牌蛋氨酸自提价跌破 20 元/公斤，色氨酸价格稳定偏强运行在 51-53 元/公斤之间，整体下游需求较弱，成交较为一般，市场价格较为宽泛运行。

## 第一章 本周氨基酸基本面概述

类别		本周	上周	涨跌
价格	70%赖氨酸（元/公斤）	6.8	6.8	0.00%
	98.5%赖氨酸（元/公斤）	11.7	11.9	-1.68%
	苏氨酸（元/公斤）	11.7	11.8	-0.85%
	蛋氨酸（元/公斤）	20.9	21	-0.48%
	色氨酸（元/公斤）	53	52	+1.92%
	缬氨酸（元/公斤）	23	23	0.00%
供应	赖氨酸企业开机率	59%	58%	0.00%
	苏氨酸企业开机率	61%	61%	0.00%
	蛋氨酸企业开机率	88%	88%	0.00%
	色氨酸企业开机率	74%	74%	0.00%
需求	下游方面	大型饲料厂多备货至7月份 中小型饲料厂多备货至6月		
	出口方面	赖氨酸、苏氨酸4月出口环比下降		

## 第二章 本周氨基酸价格走势分析



数据来源：钢联数据

图 1 国内氨基酸市场价格走势图

### 2.1 赖氨酸价格分析

表 1 赖氨酸硫酸盐国内市场价格

单位：元/公斤

省份	2022/5/26	2022/5/19	周环比
黑龙江	6.5	6.5	0.00%
山东	6.4	6.4	0.00%
广东	7.0	7.0	0.00%
北京	6.5	6.5	0.00%

四川	7.0	7.0	0.00%
南昌	6.8	6.8	0.00%
上海	6.7	6.7	0.00%

数据来源：钢联数据

表 2 赖氨酸盐酸盐国内市场价格

单位：元/公斤

省份	2022/5/26	2022/5/19	周环比
黑龙江	11.5	11.8	-2.54%
山东	11.4	11.7	-2.56%
广东	12	12.2	-1.64%
北京	11.5	11.8	-2.54%
四川	11.9	12.0	-0.83%
南昌	11.7	11.9	-1.68%
上海	11.6	11.8	-1.69%

数据来源：钢联数据

本周 70%赖氨酸厂家报价偏弱在 6.3-6.6 元/公斤之间，98.5%赖氨酸报价稳定在 11.2-11.7 元/公斤之间，70%赖氨酸市场价格稳定至 6.3-7.0 元/公斤之间，98.5%赖氨酸市场价格趋弱稳定至 11.1-12 元/公斤之间。4 月中国赖氨酸与赖氨酸盐及酯的出口量为 9.410 万吨，环比减少 0.604 万吨，降幅 6.03%。国内整体成交一般，部分贸易商积极抛货，需求偏弱下多数观望头部企业报价。

## 2.2 苏氨酸价格分析

表 3 苏氨酸国内市场价格

单位：元/公斤

省份	2022/5/26	2022/5/19	周环比
山东	11.6	11.7	-0.85%
广东	11.8	11.8	0.00%
北京	11.7	11.8	-0.85%
四川	11.8	11.8	0.00%
南昌	11.7	11.8	-0.85%
上海	11.7	11.8	-0.85%

本周苏氨酸厂家报价在 11.4-11.9 元/公斤之间，市场价格趋弱调整在 11.4-11.8 元/公斤之间，4 月中国苏氨酸出口量 5.463 万吨，环比减 0.364 万吨，降幅 6.25%，同比增幅 24.62%。供应端厂家主供前期订单客户为主，市场询单一般，交投偏淡，整体价格偏弱震荡，多数观望厂家最新报价为主，保持关注。

## 2.3 蛋氨酸价格分析

表 4 蛋氨酸国内市场价格

单位：元/公斤

省份	2022/5/26	2022/5/19	周环比
山东	20.4	20.7	-1.45%
广东	21.4	21.5	-0.47%



北京	20.6	20.8	-0.96%
四川	21.4	21.5	-0.47%
南昌	20.9	21	-0.48%
上海	20.9	21	-0.48%

本周蛋氨酸整体价格弱稳在 19.9-21.5 元/公斤之间，国产品牌在 19.9-21 元/公斤之间，进口品牌多运行在 20.6-21.7 元/公斤之间。4 月我国固体蛋氨酸出口量约为 8875 吨，环比减少 2182 吨，降幅 19.7%，固体蛋氨酸进口量约为 1.684 万吨，环比增加 0.786 万吨，增幅 87.56%。供应端厂家库存压力仍存，下游饲企蛋氨酸库存也远超合理库存，需求较差下部分经销商降价抛货，市场价格乱态运行，短期预计偏弱运行。

## 2.4 色氨酸价格分析

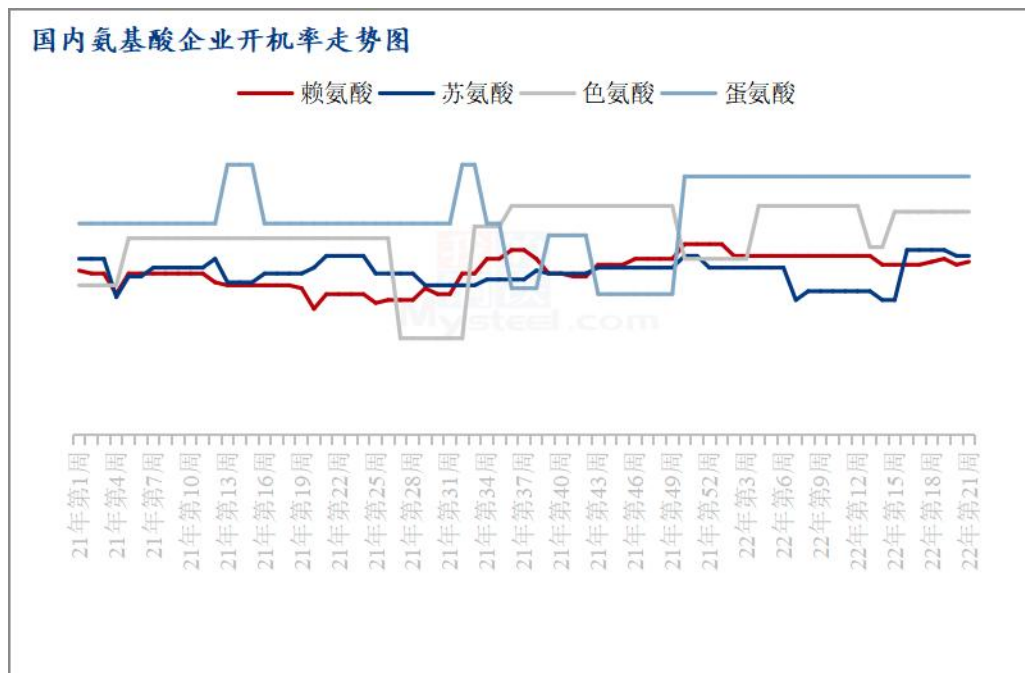
表 5 色氨酸国内市场价格

单位：元/公斤

省份	2022/5/26	2022/5/19	周环比
山东	52	51	+1.92%
广东	53	53	0.00%
北京	52	51	+1.92%
四川	53	52	+1.92%
南昌	53	52	+1.92%
上海	52	51	+1.92%

本周色氨酸厂家报价稳定运行在 51-53 元/公斤之间，供应端厂家供应前期订单为主，色氨酸市场价格稳定偏强运行在 50-53 元/公斤之间，下游企业多数随采随用，贸易商备货积极，需求回暖下市场价格略有回调，短期预计价格稳定运行，关注厂家最新报价及下游需求恢复情况。

### 第三章 氨基酸供应分析



数据来源：钢联数据

图 2 国内氨基酸企业开机率走势图

本周国内氨基酸各产品开机稳定运行。截至本周四，赖氨酸开工率 59%，厂家多数正常开工，个别企业恢复生产，后期供应将增加，企业供应固定订单为主；苏氨酸开工率为 61%，需求拖累价格偏弱致使市场开工逐步震荡运行，个别厂家有所减产，整体开机稳定运行；蛋氨酸开机率在 88%，整体开工高位暂稳，主供前期订单为主；色氨酸开工率为 76%，部分企业恢复生产，企业开工率有所上调，正常生产为主，多数厂家满开。

## 第四章 氨基酸需求分析

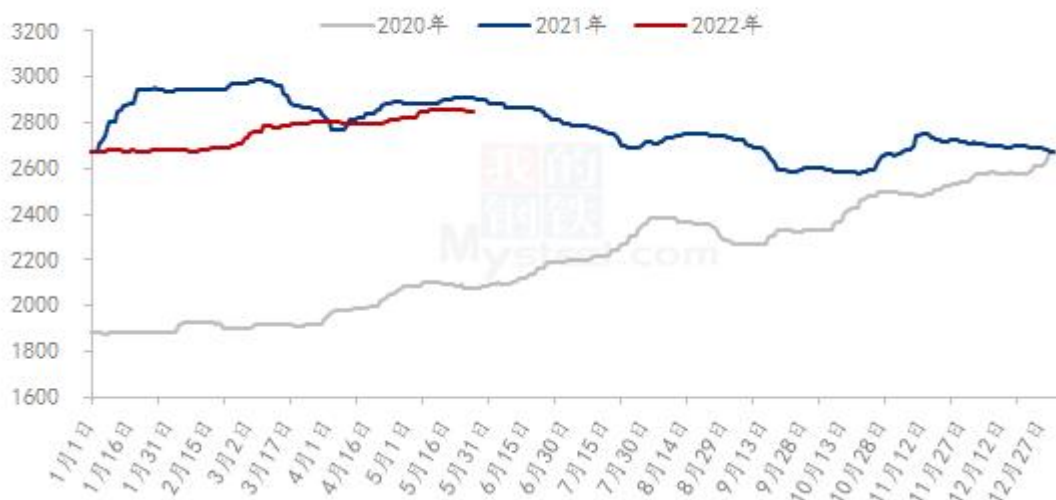
产品	下游市场
赖氨酸	下游备货多在1个多月库存，部分地区小型饲料厂有备货需求。国外需求减弱，出口环比下降。
苏氨酸	下游备货多在1个多月库存，国外需求较弱，环比出口有所下降。
蛋氨酸	下游库存整体依旧较高，补货需求较少。出口环比下降，进口环比大增下社会库存进一步增加。
色氨酸	下游零星刚需拿货，随采随用为主，库存量保持正常。

数据来源：钢联数据

## 第五章 相关产品

### 5.1 玉米市场分析

2020-2022年全国玉米均价走势（元/吨）



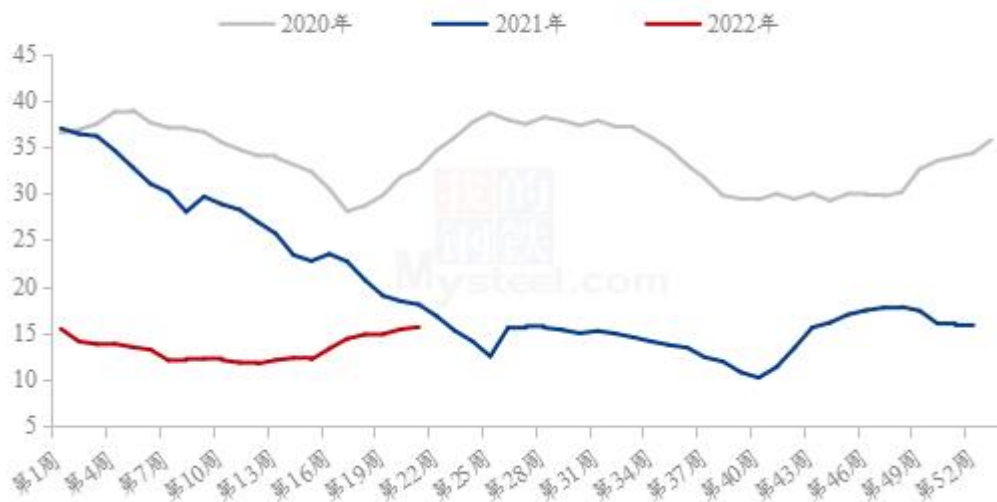
数据来源：钢联数据

图 3 2020-2022 年全国玉米均价走势图

本周全国玉米市场小幅偏弱运行。产区供应增加，东北地区自然干粮上市，加之部分贸易环节粮源因资金、保管情况出货，市场粮源多样，华北地区贸易环节持续进行麦收腾仓，卖方报价活动增加。深加工企业和饲料企业控制采购节奏，少量压价刺激贸易商出货。本周饲用稻谷继续投放，在政策粮补充下，市场供应偏向宽松，报价小幅走低。东北地区玉米春播基本结束，局部收尾，苗情较为良好，关注后期天气情况。期货盘面走低，市场利空因素占据主流，暂无利好题材，预计下周全国玉米市场小幅偏弱运行。

## 5.2 生猪市场分析

全国外三元生猪出栏均价走势图（元/公斤）



数据来源：钢联数据

图 4 全国外三元生猪出栏均价走势图

本周生猪出栏均价为 15.64 元/公斤，较上周上涨 0.23 元/公斤，环比上涨 1.49%，同比下跌 13.45%。本周猪价偏强运行，整体涨势趋缓，不过由于前期价格重心明显上移，周均价呈现小幅上涨态势。主要是现阶段市场出栏节奏平缓，养殖企业多有出栏体重调增计划，当前月度出栏量未有增加，供应端整体挺价情绪较强；且业内产能去化预期愈发乐观，市场供应端高压情绪释放，整体价格重心预期较为坚挺。不过下游肉价涨势难以匹配猪价，终端较为抵触高价肉品，批发市场成交表现一般，屠企亏损加重、开机有所降低，当下消费端表现难以支撑猪价强势上涨。短期市场供需博弈持续，价格整体趋稳运行、涨跌空间较为有限。

### 5.3 肉鸡市场分析

全国白羽肉鸡均价走势图（元/斤）



数据来源：钢联数据

图 5 国内大肉食毛鸡均价预测走势图

本周白羽肉鸡全国棚前均价再攀高点，东北地区毛鸡价格高位持稳。周内白羽肉鸡全国棚前均价 4.55 元/斤，上涨 0.07 元/斤，环比跌幅 1.56%，同比跌幅 0.66%。本周毛鸡价格再度攀至年内高点，主要原因是前期屠宰企业不同程度调整了工人的工资结构，屠宰企业为维护工人，需加大宰杀量，毛鸡需求大幅增量；其次本批出栏的毛鸡，养殖难度较大，在 3.5 斤左右的时候，出栏较多。供需双增下，毛鸡价格再次涨至高位。本周后期，屠宰企业亏损加剧，毛鸡价格出现小幅走低。

## 5.4 蛋鸡市场分析

全国鸡蛋主产区与主销区价格对比图（元/斤）



数据来源：钢联数据

图6 全国鸡蛋主产区与主销区价格对比图

本周鸡蛋市场弱势运行。周内主产区均价4.79元/斤，较上周下跌0.13元/斤，跌幅2.64%，周内主产区价格持续走跌。本周多数企业端午备货已基本结束，众多从业者看空心态占主导地位，养殖及贸易端为避免库存积压，以积极出货为主。而终端需求仍显乏力，多地走货减缓，蛋价持续走跌。主销区均价4.85元/斤，较上周下跌0.05元/斤，跌幅1.02%，周内主销区价格偏弱运行。其中上海市场维持稳定，北京及广东市场弱势下跌。本周北京市场受新冠疫情影响，局部管控区域维持静止状态，下游经销商拿货谨慎。而广东市场受湿热天气影响，鸡蛋存储条件受限，多数贸易商维持低位库存，市场交投趋缓，蛋价弱势走跌。考虑到当前终端需求持续偏弱，预计下周蛋价将继续震荡走低。

## 第六章 氨基酸行情展望

**赖氨酸：**本周上游企业多数正常生产发货为主，预计开机率稳定运行。厂家报价偏弱运行，预计下周赖氨酸价格偏弱震荡运行。

**苏氨酸：**本周上游企业多数正常生产发货为主，猪料端需求低迷下交投不佳，国内成交较差，国外订单签订良好下预计下周价格预计偏弱稳定为主。

蛋氨酸：本周蛋氨酸下游企业备货较久下多数保持观望态势，厂家持挺价心态，贸易商低价库存销售下预计价格偏弱运行。

色氨酸：本周价格稳定运行，市场多数随采随用，询单量一般，需求回暖预计下周价格稳定震荡运行。

资讯编辑：陈 荣 021-26094319

资讯监督：朱喜安 021-26093675

资讯投诉：陈 杰 021-26093100