

# 马铃薯市场

## 周度报告

(2022.5.19-2022.5.26)



### Mysteel 农产品

编辑：张敏

电话：0533-7026310

邮箱：zhangmina@mysteel.com

传真：021-26093064

---

# 马铃薯市场周度报告

(2022. 5. 19–2022. 5. 26)

## 研究方法及标准

报告中的数据皆为本机构自有的调研数据，我们通过与市场业内人士的电话交流、在线交流、实地调研等方式对报告中数据进行验证和修正，以力求真实的反馈市场情况，并给出相应的结论，为客户的决策提供必要的帮助和参考。

## 报告可信度及声明

Mysteel 农产品力求以最详实的信息为客户提供指导与帮助，但对于据此报告做出的任何商业决策可能产生的风险，本机构不承担任何法律责任。

---

# 目 录

马铃薯市场周度报告.....	- 2 -
本周核心观点.....	- 1 -
第一章 本周各产区马铃薯价格行情汇总.....	- 1 -
第二章 本周市场行情回顾.....	- 1 -
第三章 马铃薯产、销区情况概述.....	- 3 -
3.1 主要产区库存消化进度参考.....	- 3 -
3.2 马铃薯周度成交量.....	- 4 -
第四章 相关下游产品分析.....	- 5 -
第五章 下周市场心态解读.....	- 5 -
第六章 未来天气情况.....	- 6 -
第七章 马铃薯后市价格影响分析.....	- 6 -
第八章 后期预判.....	- 8 -



## 本周核心观点

本周山东及河北昌黎、辽宁绥中大棚马铃薯新薯均价环比上周继续下滑趋势，周均价环比上周下滑 0.11-0.20 元/斤，跌幅参考 9.57%-16.53%。相比之下，南方河南、湖北等地露天新薯本周落价幅度相对较小，云南产区则连日降雨影响采挖交易，临近周末雨后采挖有所恢复，价格则是居高显乱。当前中原二作区新薯逐渐上市，加之云南产区新薯尚未售罄，各地新薯货源供应较为充足，并且相互竞价销售，市场客商需求分散，货源可选择余地宽泛；内销市场来看，目前多地市场批发价格跟随产地下行，销量保持稳中有降趋势；山东冷库收储积极性同比显低，对于价格支撑力度不强。综合当前马铃薯市场自身供需情况并结合蔬菜季节性供应量大价低冲击考虑，Mysteel 农产品预计近期产地新薯价格仍恐易跌难涨，并且较去年同期价差将逐渐缩小。

## 第一章 本周各产区马铃薯价格行情汇总

表 1 马铃薯主产区价格

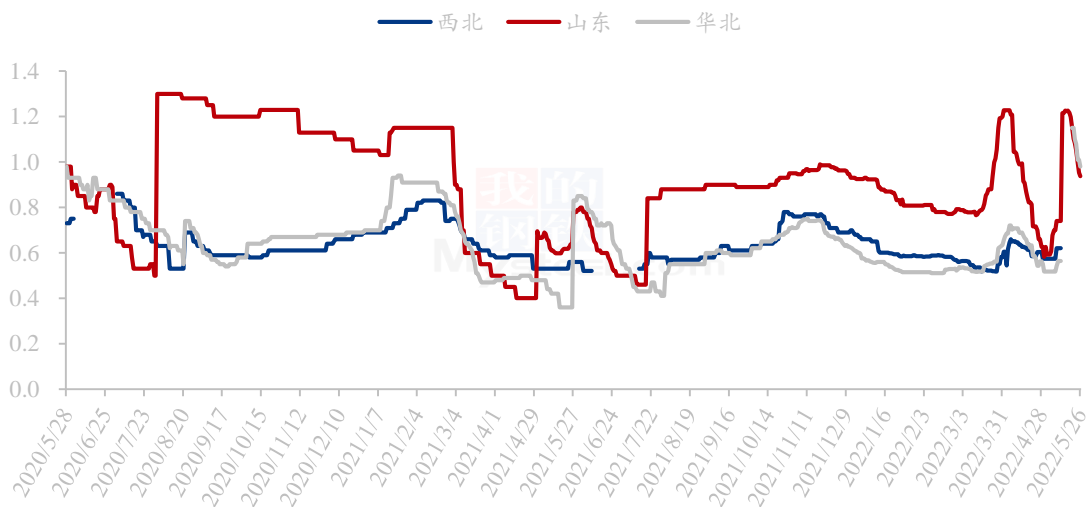
单位：元/斤

地区	品种	规格	本周均价	上周均价	环比涨跌	去年同期	同比涨跌
山东肥城	荷兰十五	大棚新薯净地	1.01	1.21	-16.53%	0.80	26.25%
山东滕州	荷兰十五	大棚新薯净地	1.04	1.15	-9.57%	0.87	19.54%
山东胶州	荷兰十五	大棚新薯 75 克以上	1.16	1.31	-11.45%	0.85	36.47%
辽宁绥中	早大白	大冷棚新薯净地	0.97	1.12	-13.39%	0.69	40.58%
河北昌黎	中薯五号	大冷棚新薯净地	1.01	--	--	0.77	31.17%
	希森 6 号	大冷棚新薯净地	1.05	--	--	0.83	26.51%
云南建水县	丽薯 6 号	新薯 175 克以上 (红土)	1.08	1.05	2.86%	0.46	134.78%
云南开远中和营	丽薯 6 号	新薯 150 克以上 (红土)	1.06	1.00	6.00%	0.50	112.00%
云南文山州砚山县	丽薯 6 号	新薯 150 克以上 (红土)	1.00	0.95	5.26%	0.39	156.41%

## 第二章 本周市场行情回顾

本周伴随中原二作区马铃薯上市产区增加，市场新薯供应量增加，山东以及河北、辽宁大棚（部分地膜）新薯均价环比上周继续下行整理。相比之下，本周云南产区多日降雨天气影响采挖，雨后少量采挖价格居高显乱。整体俩看，本周北方产区新薯均价同比涨幅较上周收窄，云南产区周内因降雨连日降雨天气助力，本周均价环比上周显涨，同比涨幅较上周亦是有所提高。

2020-2022年马铃薯均价走势（元/斤）



数据来源：钢联数据

图 1 马铃薯均价走势

**山东产区：**本周山东产区大棚新薯供应更迭，周内主产区滕州二膜货源供应进入尾期，地膜货源上市量逐渐有增。周内伴随价格慢落以及二膜货源供应进入尾期，客商冷库收储较上周有所增加。本周肥城产区大棚二膜货源供应为主，临近周末采挖完成约半，周内采购车辆相对偏少，且人工紧张，货源消化进度偏慢。滕州、肥城以外，省内其余产区胶州、平度、莱西、泗水、安丘等地本周价格亦是缓慢走低状态。整体来看，当前山东新薯均价参考 0.94 元/斤，较上周四均价 1.20 元/斤累计下滑 0.26 元/斤，跌幅 21.67%；较去年同期均价 0.87 元/斤仍高 0.07 元/斤，涨幅 8.05%，涨幅较上周（51.90%）明显收窄。

**河北、辽宁产区：**本周辽宁绥中大冷棚新薯价格依旧缓慢走低，周内采购客商依然为周边市场小车为主。此外，本周河北昌黎大冷棚新薯亦迎来采挖上市，周内价格走势跟随山东及辽宁产区而变化。

**云南产区：**本周云南产区降雨天气持续数日，新薯采挖交易暂止，临近周末雨后采挖陆续有所恢复，客商抵触高价拿货，农户则低价不甘出货，交易价格不乏僵持显高且乱。

## 第三章 马铃薯产、销区情况概述

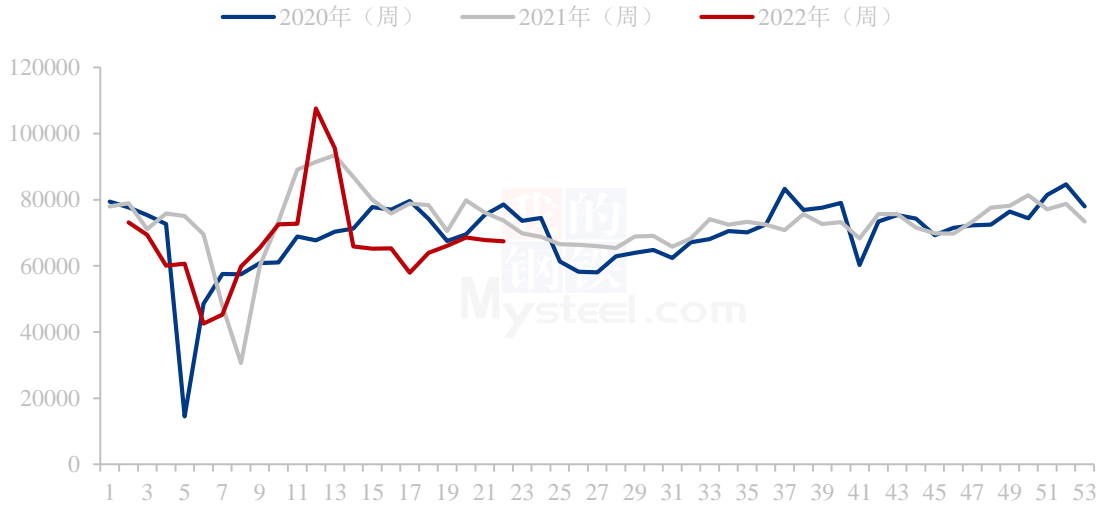
### 3.1 主要产区库存消化进度参考

表 2 主要产区新薯采收进度

产区	当前新薯采收进度
山东滕州	大棚二膜采挖收尾，地膜货上市初期
山东肥城	大棚二膜货挖完约半，地膜货尚未上市
山东青岛	5米、6米棚上市初，崂山棚、大棚一膜货尾期
山东泗水	地膜货上市初期
山东安丘	担山乡大棚二膜货源上市初，白芬子地膜货上市初
河北昌黎	大冷棚货源上市初
辽宁绥中	大冷棚货源上市初
河南洛阳	大棚二膜货源上市尾期
河南南阳	地膜货上市初期
湖北襄阳	地膜货上市中期
湖北云梦	地膜货上市尾声
云南平远街	上市尾期
云南砚山稼依镇	上市尾期
云南建水甸尾乡	上市尾期

### 3.2 马铃薯周度成交量

2020-2022年主销区市场马铃薯周交易量（吨）



数据来源：中国农业农村部重点农产品市场信息平台

图 2 马铃薯周度交易量

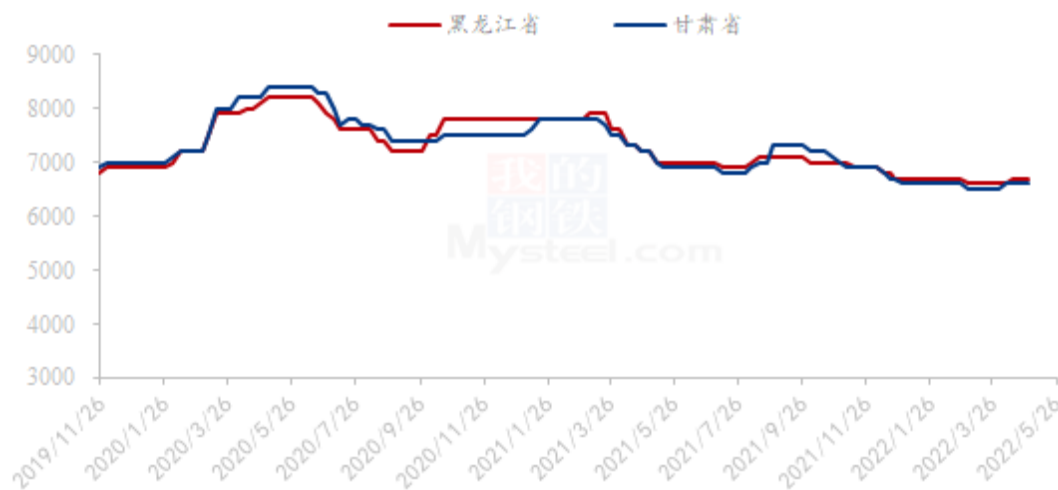
截至 2022 年 5 月 25 日第 21 周，据中国农业农村部重点农产品市场信息平台相关数据显示，全国主要批发市场马铃薯周度成交总量参考 67481.25 吨，环比上周减少 378.03 吨，跌幅参考 0.56%，较去年同期则减少 6294.68 吨，跌幅参考 8.53%。

最近两周国内主要批发市场马铃薯周度销量持续小幅走低，分析原因来看，一方面河南郑州万邦市场以及北京新发地市场新冠疫情影响持续存在，终端居民消费力不高；另一方面受当前其余蔬菜季节性供应量大价低冲击影响。同比去年来看，本周主要销区市场销量跌幅仍较明显。



## 第四章 相关下游产品分析

2019-2022年马铃薯淀粉价格走势（元/吨）



数据来源：钢联数据

图3 马铃薯淀粉价格走势

本周马铃薯淀粉市场主流价格持续走稳，随着淀粉薯原料的逐渐紧缺，马铃薯淀粉生产企业开工率有所下降，目前产区各企业春季低价粉均有不同程度的减少。马铃薯淀粉生产企业对后期原料看涨预期较重，叠加近期淀粉库存压力有所减轻，企业低价惜售。但终端需求一般，虽然粉丝粉条、食品等消费环比增加，但仍不及预期，走货有压力，价格上行有阻力。下游终端厂家刚需拿货为主，贸易商补货也较谨慎，预计短期内马铃薯淀粉市场价格以稳定为主，企业根据自身库存情况进行价格微调。后市继续关注马铃薯淀粉产区企业库存以及下游走货签单情况。

## 第五章 下周市场心态解读

贸易商对后市心态

存储商对后市心态



图 4 市场心态解读

本周 Mysteel 农产品统计了 20 人对下周马铃薯价格的看法，其中下游贸易商 10 人，存储商 10 人。从统计情况来看，贸易商有 10.00% 的看涨心态，50% 的看跌心态，40.00% 的震荡心态。存储商则有 20.00% 的看涨心态，30.00% 的看跌心态，50.00% 的震荡心态。其中最大看涨心态来自于存储商，最大的看跌心态来自于贸易商。

## 第六章 未来天气情况

### 一、过去十天江南南部等地降水偏多 华北大部黄淮基本无降水

过去 10 天（5 月 16-25 日），江南南部、华南北部和沿海及贵州南部、云南南部、海南大部累计降水量有 50~100 毫米，部分地区有 120~180 毫米，局地 200 毫米以上，较常年同期偏多，我国其余大部降水偏少，华北大部、黄淮等地基本无降水。

### 二、未来十天江南华南及贵州等地多降雨 华北黄淮降水持续偏少

未来 10 天（5 月 26 日至 6 月 4 日），江南、华南及贵州、重庆、四川西部和南部、云南东部和西部等地累计降水量有 40~90 毫米，部分地区有 100~180 毫米，江南、华南北部的局地有 250 毫米以上；东北地区东部及青海东部、新疆伊犁河谷等地累计降水量有 20~40 毫米，局部有 50 毫米左右；上述大部地区降水量较常年同期偏多 3~7 成、局地偏多 1~2 倍，我国其余大部降水偏少。

主要天气过程：

26-27 日，西南地区东部、江南大部、华南及青海等地有小到中雨，部分地区有大雨，其中江南中南部、华南北部、贵州南部等地的局地有暴雨。

28-31 日，江汉、江淮、江南、华南北部及四川东部、重庆、贵州等地自北向南先后有中到大雨，部分地区有暴雨、局部大暴雨；内蒙古东部、东北地区有阵雨或雷阵雨，部分地区有大雨、局部暴雨，京津冀东部有分散性小阵雨；上述局部有雷暴大风等强对流天气。

6月2-3日，江汉、江淮、江南、华南及西南地区东部等地有中到大雨，部分地区暴雨，局地大暴雨。

## 第七章 马铃薯后市价格影响分析

马铃薯后市影响因素分析



数据来源：钢联数据

### 影响因素分析：

**天气：**未来十天江南华南及贵州等地多降雨，华北黄淮降水持续偏少。南方降雨天气一方面影响新薯采挖进度及货源品质，华北黄淮降雨持续偏少，一作区新季种植新薯需注意土壤墒情管理。

**需求：**近期内销市场新老马铃薯货源销量表现为稳中有降，新薯上市产区增加，内销市场需求被分流分散。近期出口需求虽有所回暖，目前来看出口需求利好马铃薯需求及价格程度暂不明显，国外客商对于当前出口订单价格接受程度不高。山东冷库少量存储需求将对价格支撑作用不明显。

**供应：**从全国货源来看，山东、云南以及二作区其余产区新薯上市产区增加，并且北方库存薯尚有余货未完全售罄。综合来看，目前为止新薯及库存薯总供应量仍偏充足；但新薯方面种植面积较去年同期减少，视为供应端利好消息。

**参市方心态：**近期从受天气、气温影响货源质变来看，库存薯储户意向出货，新薯种植户亦多随行就市出货为主。

**不确定因素：**新冠疫情散发影响不确定，天气、气温等气候因素影响不确定

定。

**总结：**综合来看，下周马铃薯市场利空及利好因素并存，但利空因素相对占据较强作用，由此预计当前至下周产地新薯价格或仍有一定的下滑空间。

**影响因素及影响力值说明**

5	重大利好	-5	重大利空
4	明显利好	-4	明显利空
3	一般利好	-3	一般利空
2	小幅利好	-2	小幅利空
1	弱势利好	-1	弱势利空

注：以对价格的影响力确定利好利空因素，该因素的影响力指标是通过与市场人士充分沟通后结合市场客观情况进行的综合数值判定。

## 第八章 后期预判

### 2020-2022年全国马铃薯均价走势及预测（元/斤）



数据来源：钢联数据

**图 5 全国马铃薯均价走势**

当前中原二作区新薯逐渐上市，加之云南产区新薯尚未售罄，各地新薯货源供应较为充足，并且相互竞价销售，市场客商需求分散，货源可选择余地宽泛；内销市场来看，目前多地市场批发价格跟随产地下行，销量保持稳中有降趋势；山东冷库收储

积极性同比显低，对于价格支撑力度不强。综合当前马铃薯市场自身供需情况并结合蔬菜季节性供应量大价低冲击考虑，Mysteel 农产品预计近期产地新薯价格仍恐易跌难涨，并且较去年同期价差将逐渐缩小。

资讯编辑：张敏 0533-7026310

资讯监督：王涛 0533-7026866

资讯投诉：陈杰 021-26093100