

# 豆油市场 周度报告

(2022.5.19-2022.5.26)



## Mysteel 农产品

编辑：曲国娜

电话：0533-7026636

邮箱：quguona@mysteel.com

传真：021-26093064

我的  
钢铁  
Mysteel.com

农产品

---

# 豆油市场周度报告

(2022. 5. 19–2022. 5. 26)

## 研究方法及标准

报告中的数据皆为本机构自有的调研数据，我们通过与市场业内人士的电话交流、在线交流、实地调研等方式对报告中数据进行验证和修正，以力求真实的反馈市场情况，并给出相应的结论，为客户的决策提供必要的帮助和参考。

## 报告可信度及声明

Mysteel 农产品力求以最详实的信息为客户提供指导与帮助，但对于据此报告做出的任何商业决策可能产生的风险，本机构不承担任何法律责任。

---

# 目 录

本周核心观点 .....	- 1 -
第一章 本周豆油基本面概述 .....	- 1 -
第二章 豆油供应分析 .....	- 1 -
2.1 本周豆油市场行情回顾 .....	- 1 -
2.2 豆油周度产量 .....	- 2 -
2.3 豆油库存变化趋势分析 .....	- 3 -
第三章 豆油下游需求分析 .....	- 4 -
第四章 豆油盘面解读 .....	- 4 -
第五章 关联产品分析 .....	- 5 -
5.1 棕榈油行情分析 .....	- 5 -
5.2 菜油行情分析 .....	- 6 -
第六章 心态解读 .....	- 7 -
第七章 豆油后市影响因素分析 .....	- 8 -
第八章 豆油行情展望 .....	- 9 -

## 本周核心观点

本周 CBOT 大豆先涨后跌，与 CBOT 豆油相对分化，国内连盘豆油受其影响，现高位动荡调整。本周前期美豆出口强劲带动美豆价格上涨，国内买船成本增加，下游豆粕同步上涨，部分工厂豆粕库存压力较大，工厂挺油卖粕，豆油现货基差上调。而近期因下游走货情况一般，需求减弱，美豆价格略有下调，受其影响，今日基差报价偏弱。截至发稿，全国豆油均价为 12237 元/吨，环比 5 月 19 日上涨 344 元/吨，涨幅为 2.90%。因现阶段基差始终高位运行，贸易商追涨谨慎，预计近期豆油价格将有小幅调整，建议随用随采为上。

## 第一章 本周豆油基本面概述

表 1 本周豆油基本面概览

单位：万吨，%，元/吨

	类别	本周	上周	涨跌
供应	豆油周度产量 (万吨)	37.59	33.09	+4.5
	豆油厂周度开工 (%)	67.01	58.99	+8.02
	豆油库存 (万吨)	91.42	88.96	+2.46
需求	全国油厂日度成交情况 (万吨)	3.23	1.76	+1.47
价格	华北一豆 (元/吨)	12120	11780	+340
	山东一豆 (元/吨)	12090	11750	+340
	华东一豆 (元/吨)	12220	11900	+320
	广东一豆 (元/吨)	12440	12040	+400

数据来源：钢联数据

## 第二章 豆油供应分析

### 2.1 本周豆油市场行情回顾

周内豆油现货一口价随盘面波动，目前国内油厂一级豆油现货主流报价区间 11893-12302 元/吨，周内均价参考 12109 元/吨，5 月 26 日全国均价 12237 元/吨，环比

5月19日上涨344元/吨。截至发稿，国内沿海地区一级豆油主要市场基差2209+570至920元/吨。

全国豆油均价走势图（元/吨）



数据来源：钢联数据

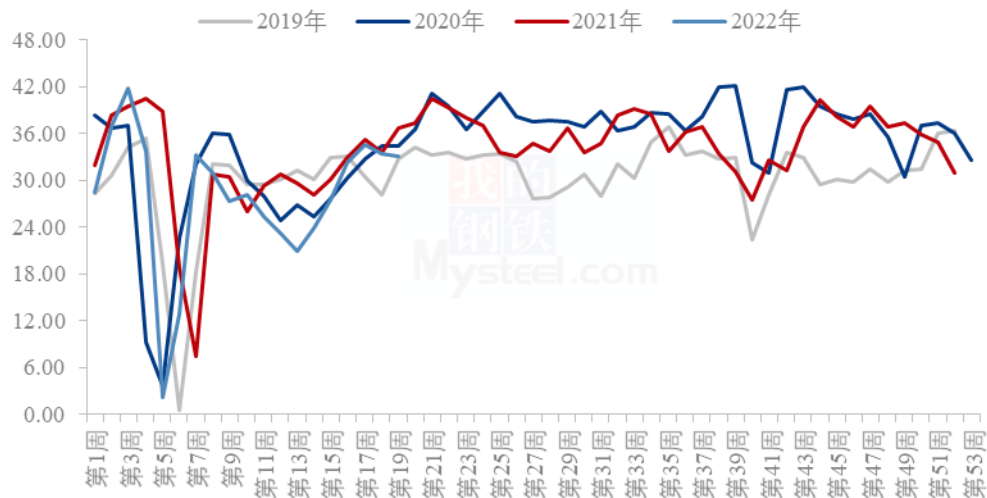
图1 全国豆油均价走势图

## 2.2 豆油周度产量

根据 Mysteel 农产品对全国主要油厂的调查情况显示，截止到第20周（5月14日至5月20日）111家油厂大豆实际压榨量为192.78万吨，开机率为67.01%。本周油厂实际开机率略高于此前预期，较预估高1.55万吨；较第19周增加23.07万吨。

预计下周2022年第21周（5月21日至5月27日）国内油厂开机率继续回升，油厂大豆压榨量预计197.09万吨，开机率为68.51%。其中广东、山东、华北开机率预计增加相对明显。

主要油厂豆油周度产量统计 (万吨)



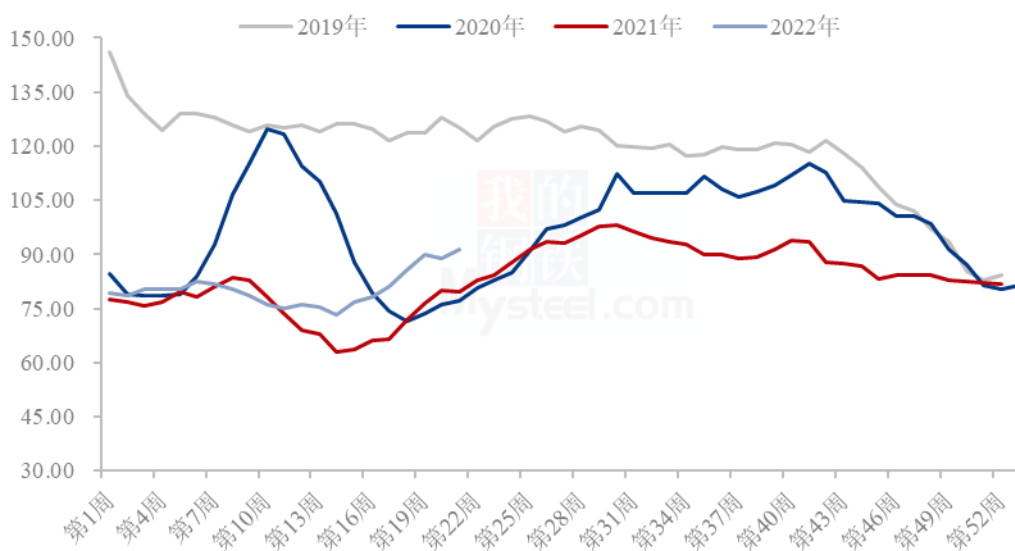
数据来源：钢联数据

图 2 全国油厂豆油周度产量统计

### 2.3 豆油库存变化趋势分析

据 Mysteel 农产品调研显示，截至 2022 年 5 月 20 日（第 20 周），全国重点地区豆油商业库存约 91.42 万吨，较上周增加 2.46 万吨，增幅 2.77%。

全国重点油厂豆油库存统计 (万吨)



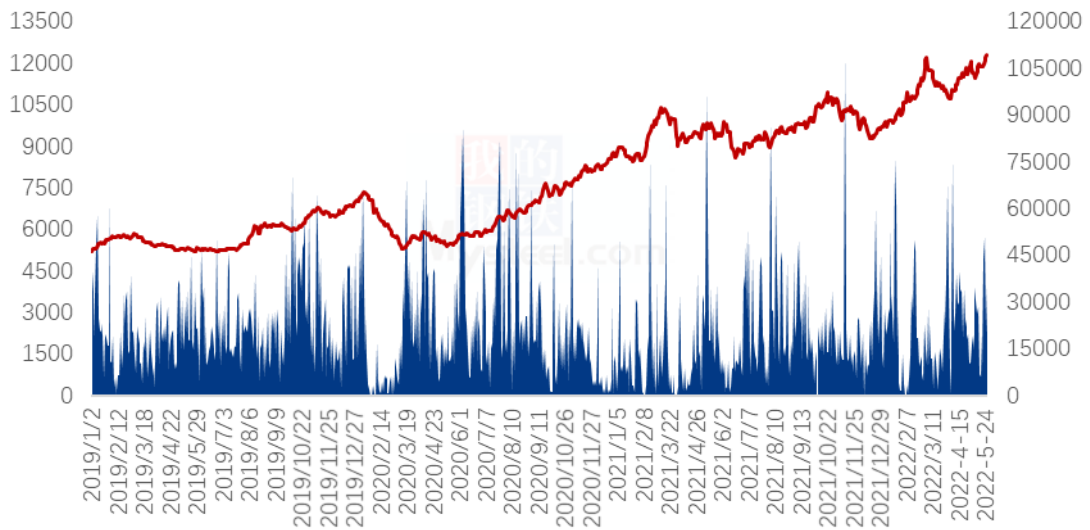
数据来源：钢联数据

图3 全国重点油厂豆油库存统计

### 第三章 豆油下游需求分析

本统计周期内国内重点油厂豆油散油成交总量 16.13 万吨，日均成交量 3.23 万吨。

全国豆油成交均价及成交量统计图（元/吨 吨）



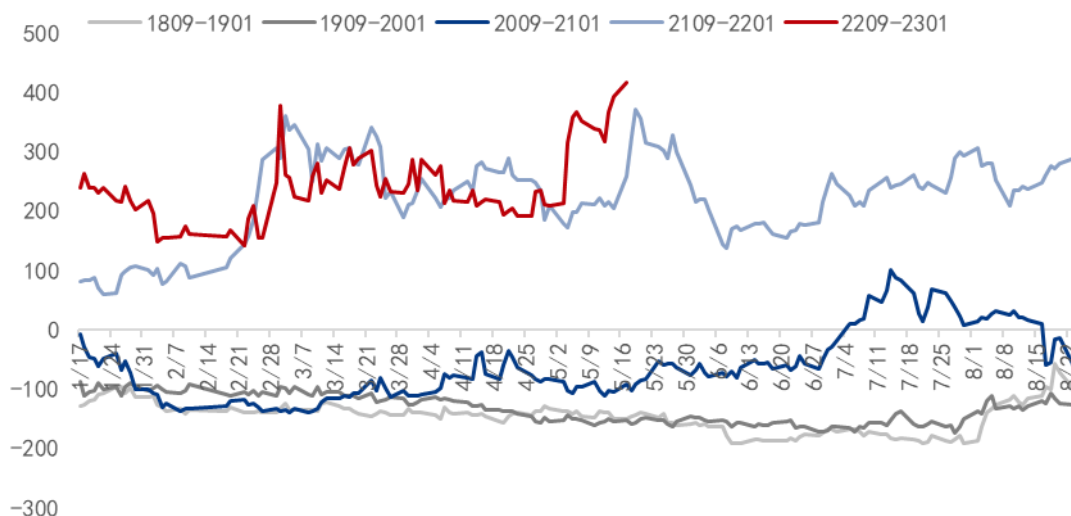
数据来源：钢联数据

图4 全国豆油成交均价及成交量统计图

### 第四章 豆油盘面解读

本统计周期内，连盘豆油主力合约 Y2209 涨幅 2.50%，仓差 17739 手，成交量为 167 万手。日 K 线来看，本周四收带上、下影线的小阳线。MACD 指标红柱放大；布林带来看，三线开口缩小，今日收于中轴线上方，短线持续关注上轴线压力情况。

豆油9-1价差



数据来源：钢联数据

图 5 豆油 5/9 价差

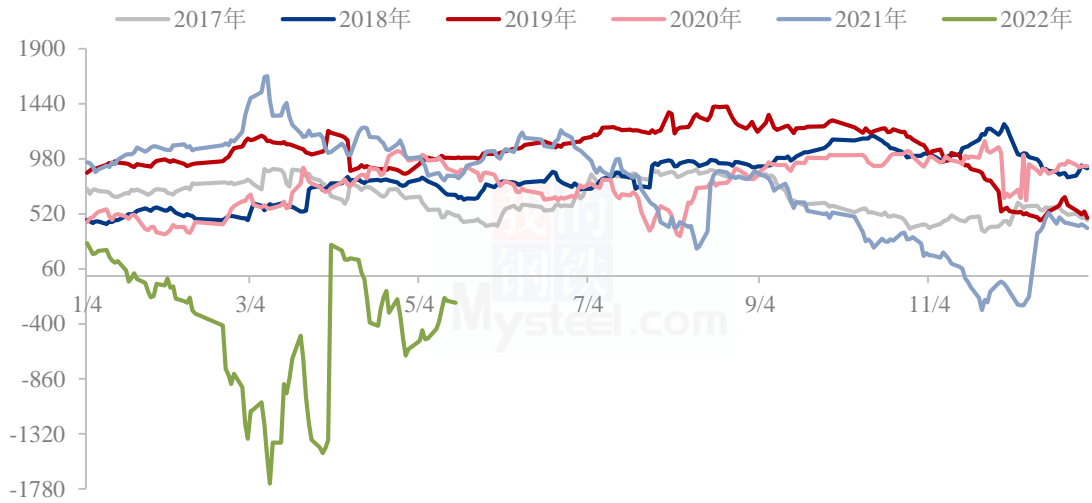
## 第五章 关联产品分析

### 5.1 棕榈油行情分析

马来西亚棕榈油协会（MPOA）发布的数据显示，2022年5月1-20日马来西亚毛棕榈油产量预估环比减少13.09%，其中马来半岛减少15.42%，沙巴减少11.19%，沙撈越减少0.15%，马来东部减少8.51%。而出口方面，两家船运机构数据显示5月1-25日出口环比增加22.54%-24.83%。马来西亚产量转跌且出口向好，一定程度支撑马棕底部价格。由于印尼周内取消出口禁令，印尼DMO政策的制定，印尼贸易商在没有具体出口细则出台前暂时不会发生棕榈油交易，短期内印尼棕榈油出口削减，亦支撑国际棕榈油期价高位运行，国内棕榈油进口成本周内跟随连日上涨，国内存量货源有限，综合来看，预计短期棕榈油价格高位震荡运行为主。



豆粽期货价差



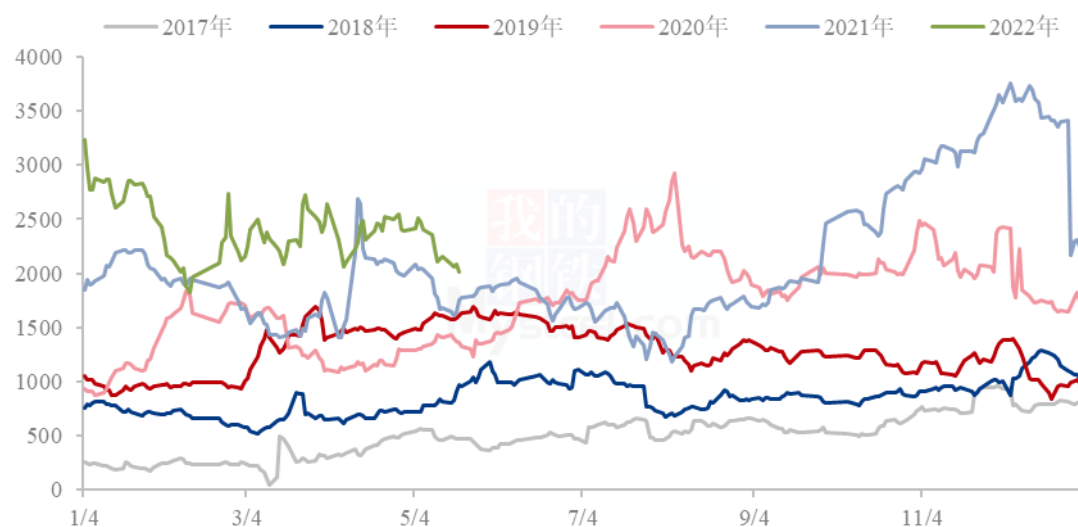
数据来源：钢联数据

图 6 豆粽期货价差

## 5.2 菜油行情分析

本周菜油全国平均价格为 14201 元/吨，较上周上涨 187 元/吨，跌幅 1.53%，本周菜油基差小幅上涨。加籽减产及全球油菜籽供应偏紧，沿海油厂开机率整体依旧偏低。本周周度进口菜籽压榨量为 0.95 万吨，较上周减少 1.25 万吨，油厂开机率下降，菜油产量减少。本周沿海油厂菜油产量为 0.38 万吨，较上周减少 0.50 万吨。本周沿海油厂菜油提货量为 1.03 万吨，较上周减少 0.92 万吨。本周受端午节影响，菜油现货交易活跃，基差跟随上涨。目前国产菜籽榨利较进口菜籽高，国内油厂积极采买国产菜籽，近期国产菜籽流入大榨油厂有所增量。后市重点关注相关油脂及加籽走势。

菜豆期货价差



数据来源：钢联数据

图7 菜豆期货价差

## 第六章 心态解读

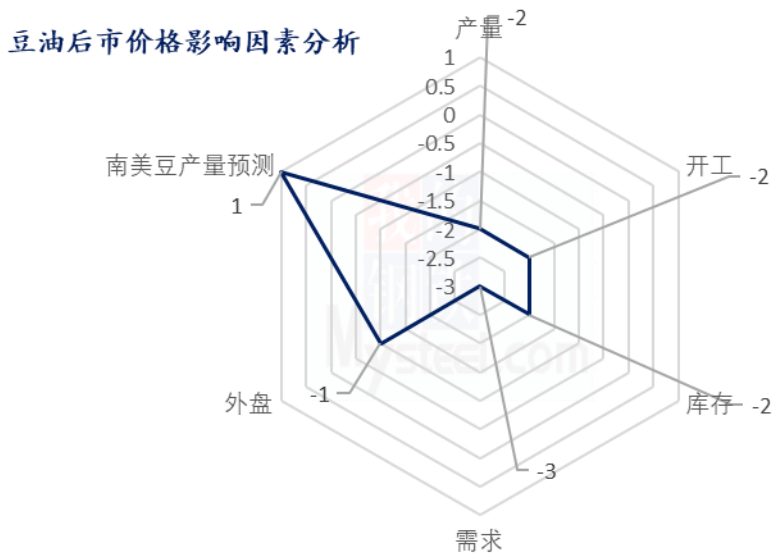


数据来源：钢联数据

图8 心态解读图

样本数量：生产企业 10 家，贸易商 20 家。

## 第七章 豆油后市影响因素分析



### 影响因素分析

**产量、开工：**本周上升，下周预计继续回升

**需求：**需求不佳，利空价格

**库存：**预计后期延续累库

**外盘：**CBOT 大豆下跌、豆油期货下跌，利空价格

**南美大豆产量：**减产确定

**总结：**后市价格受下游需求、开工、库存等影响较为明显。

#### 影响因素及影响力值说明

5	重大利好	-5	重大利空
4	明显利好	-4	明显利空
3	一般利好	-3	一般利空
2	小幅利好	-2	小幅利空
1	弱势利好	-1	弱势利空

注：以对价格的影响力确定利好利空因素，该因素的影响力指标是通过与市场人士充分沟通后结合市场客观情况进行综合数值判定。

## 第八章 豆油行情展望

因油厂始终挺价，短期内现有情况难以改变，预计下周豆油价格以稳中动荡调整为主，实际还要关注下游需求以及油厂开工、库存以及大豆到港情况而定。



数据来源：钢联数据

图9 豆油价格走势预测图

资讯编辑：曲国娜 0533-7026636

资讯监督：王涛 0533-7026866

资讯投诉：陈杰 021-26093100