

# 小麦市场

# 周度报告

( 2022.5.26-2022.6.2 )



## Mysteel 农产品

编辑：吕凤阳 魏锦伟

电话：0533-7026558

邮箱：lvfengyang@mysteel.com

---

# 小麦市场周度报告

(2022. 5. 26–2022. 6. 2)

## 研究方法及标准

报告中的数据皆为本机构自有的调研数据，我们通过与市场业内人士的电话交流、在线交流、实地调研等方式对报告中数据进行验证和修正，以力求真实的反馈市场情况，并给出相应的结论，为客户的决策提供必要的帮助和参考。

## 报告可信度及声明

Mysteel 农产品力求以最详实的信息为客户提供指导与帮助，但对于据此报告做出的任何商业决策可能产生的风险，本机构不承担任何法律责任。

---

# 目 录

小麦市场周度报告.....	- 2 -
本周核心观点.....	- 1 -
第一章 本周小麦基本面概述 .....	- 1 -
第二章 本周小麦市场行情回顾 .....	- 1 -
2.1 小麦现货市场行情分析.....	- 1 -
2.2 小麦期货走势分析.....	- 2 -
第三章 国内小麦供需格局分析 .....	- 3 -
3.1 国家政策性小麦成交情况.....	- 3 -
3.2 面粉厂家开工情况分析.....	- 4 -
3.3 面粉厂家利润情况分析.....	- 5 -
第四章 小麦下游及相关产品分析 .....	- 6 -
4.1 中小型企业面粉行情分析.....	- 6 -
4.2 麸皮市场分析.....	- 6 -
4.3 次粉市场分析.....	- 7 -
4.4 标粉市场分析.....	- 8 -
第五章 关联产品分析.....	- 9 -

---

5.1 玉米行情分析.....	- 9 -
第六章 心态解读.....	- 10 -
第七章 小麦后市影响因素分析.....	- 10 -
第八章 后期预判.....	- 11 -

## 本周核心观点

本周新麦市场价格震荡偏弱运行，市场购销积极。河南、安徽、江苏等地新麦陆续上市，质量、产量整体优于去年，价格高开。部分地区中储粮、储备粮粮库开收新麦，价格在 1.45 元/斤以上，支撑市场底部价格。当前主产区新麦还未全面上市，价格不稳，制粉企业大量采购意愿不强，根据自身库存情况灵活调整收购价格，适当补库。粮商随收随走为主，建库意愿减弱。

## 第一章 本周小麦基本面概述

	类别	本周	上周	涨跌
供应 需求	陈麦销售进度（粮商）	0%	0%	0%
	制粉企业开工率	25.8%	26.0%	-0.20%
价格	全国小麦价格（元/吨）	3152	3265	-3.46%
	全国面粉价格（元/吨）	3777	3780	-0.08%
	全国标粉价格（元/吨）	3396	3396	0.00%
	全国次粉价格（元/吨）	2787	2797	-0.36%
	全国麸皮价格（元/吨）	2221	2299	-3.39%
其他	托市小麦停拍			

## 第二章 本周小麦市场行情回顾

### 2.1 小麦现货市场行情分析

截至本周（5月27日-6月2日）全国小麦市场均价在 3152 元/吨，较上周（5月20日-5月26日）3265 元/吨，下跌 113 元/吨，跌幅 3.46%。

本周新麦市场价格震荡偏弱运行，市场购销积极。河南、安徽、江苏等地新麦陆续上市，质量、产量整体优于去年，价格高开。部分地区中储粮、储备粮粮库开收新麦，价格在 1.45 元/斤以上，支撑市场底部价格。当前主产区新麦还未全面上市，价格不稳，制粉企业大量采购意愿不强，根据自身库存情况灵活调整收购价格，适当补库。粮商随收随走为主，建库意愿减弱。

2020年-2022年主产区小麦价格走势（元/吨）

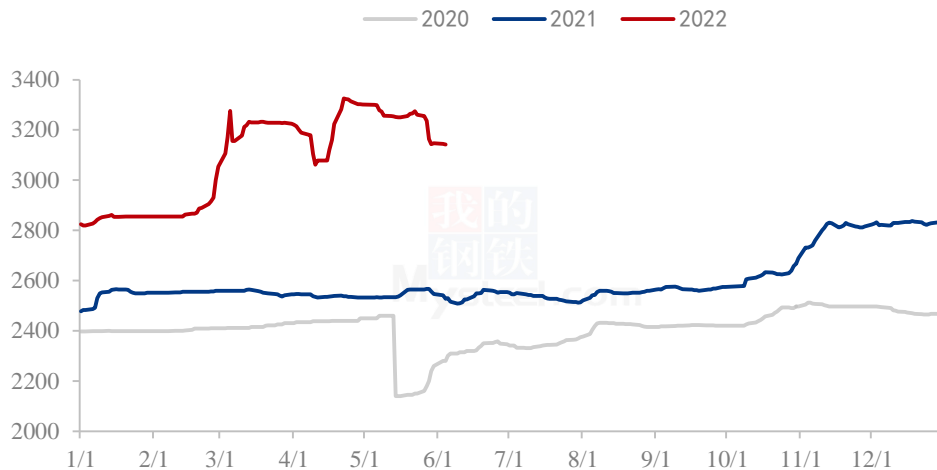


图 1 2020-2022 年主产区小麦价格走势

数据来源：钢联数据

## 2.2 小麦期货走势分析

本周郑商所小麦期货主力合约（WH2303）震荡偏弱运行。基本面看，本周小麦市场价格呈缓跌态势。新麦陆续上市，市场散粮流通加快，粮源供应增加后，制粉企业高价收购意愿不强，价格出现下跌。截至本周四（5月26日），郑商所小麦期货主力合约（WH2303）无交易。

2020年-2022年郑州强麦期货价格走势（元/吨）



图 2 郑州强麦期货价格走势

数据来源：钢联数据

本周三（6月1日）CBOT小麦7月合约收于1041.25美分/蒲式耳，较上周三（5月25日）1148.25美分/蒲式耳减少107美分/蒲式耳，跌9.32%。周三，芝加哥期货交易所（CBOT）软红冬小麦期货收盘下跌，因为埃及举行的招标会吸引许多报盘，交易商对当前的风险升水感到不安。

2020年-2022年美国强麦期货价格走势（美分/蒲式耳）

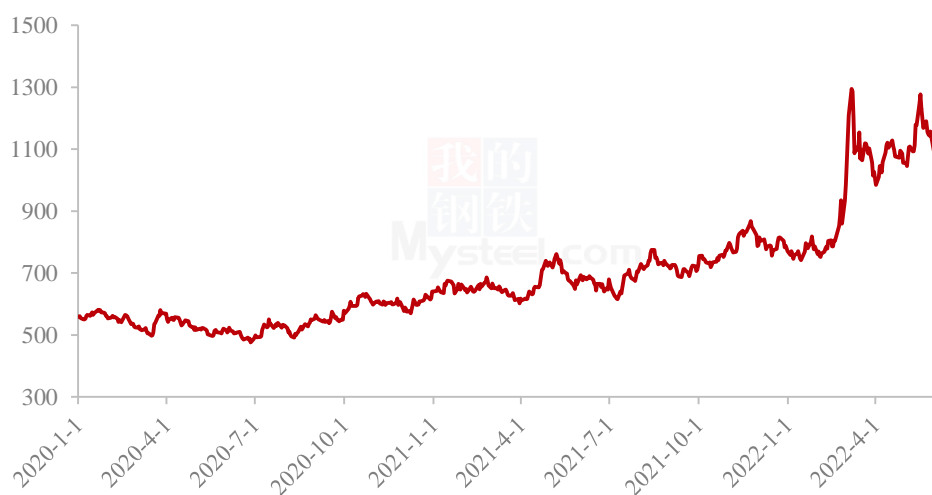


图 3 美国强麦期货价格走势

数据来源：钢联数据

## 第三章 国内小麦供需格局分析

### 3.1 国家政策性小麦成交情况

停拍

2020-2022年临储小麦竞拍成交情况

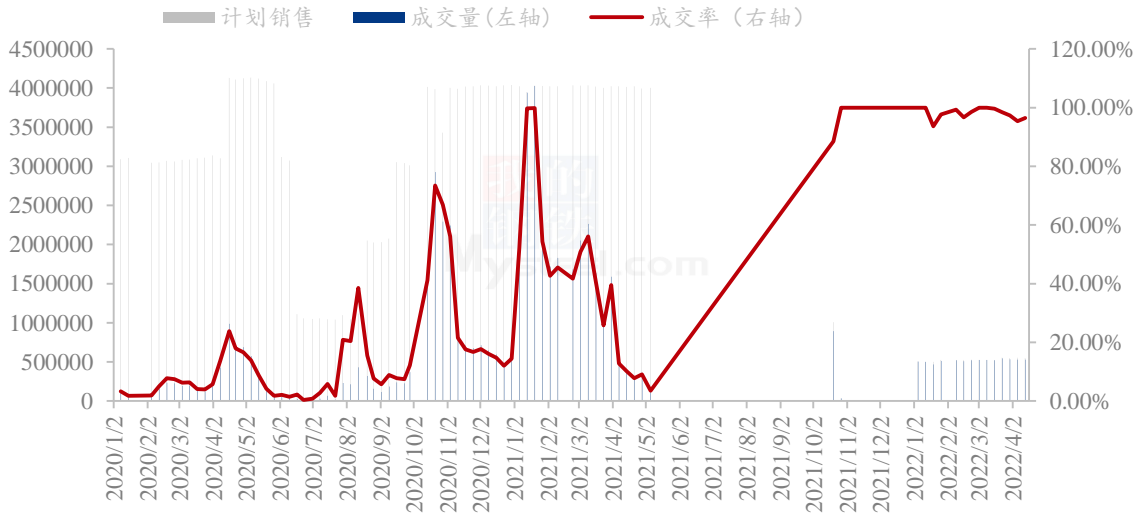


图 4 国内临储小麦竞拍情况

数据来源：钢联数据

### 3.2 面粉厂家开工情况分析

本周主产区河北、山东、河南、安徽、江苏中小企业开机率分别在 28%、27%、26%、24%、24%；平均开机率 25.8%，较上周下降 0.2%，较去年下降 13%。本周制粉企业开机整体呈现下滑态势，部分企业处于停机状态。制粉企业面粉、副产品走货滞缓，企业库存压力较大，难以维持高开机。全国面粉产能过剩，企业竞争压力较大，中小企业开机维持低迷状态。预计 6、7、8 月份制粉企业开机整体维持低位，等待面粉需求回暖。

主产区中小制粉企业开机率情况						
地区	河北	山东	河南	安徽	江苏	平均
2022/6/2	28%	27%	26%	24%	24%	25.8%
环比上周	0%	0%	-2%	0%	0%	-0.2%
同比去年	-17%	-17%	-17%	-7%	-7%	-13%



2020-2022年中小面粉企业开机情况

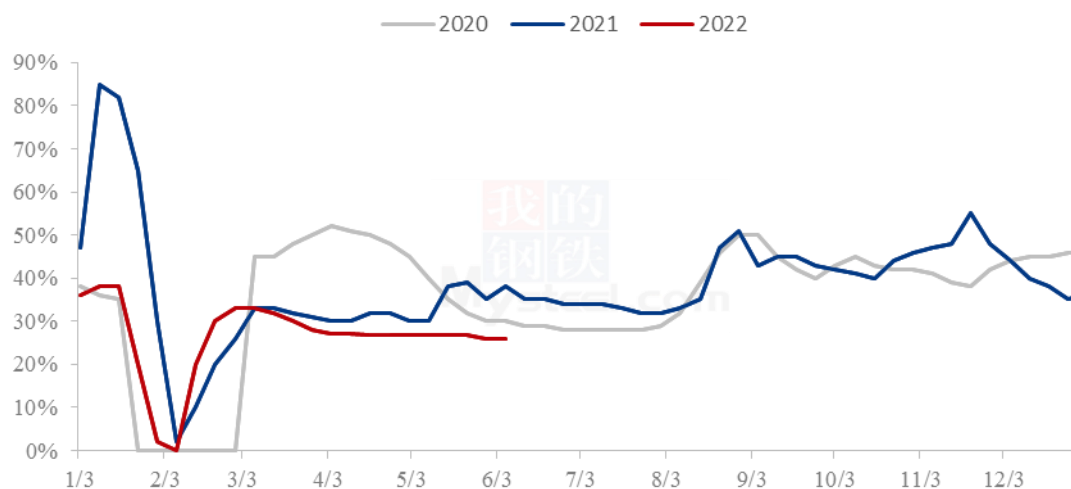


图 5 中小型面粉企业开工动态

数据来源：钢联数据

### 3.3 面粉厂家利润情况分析

截至 6 月 2 日，中小面粉企业本周平均利润 140 元/吨，环比上周上涨 97 元/吨，同比去年上涨 28 元/吨。本周中小企业利润小幅回暖。新麦上市，原粮价格高位回落，制粉企业生产成本小幅下降，经营压力有所缓和。但面粉、副产品走货依旧缓慢，企业利润难以大幅改善。预计近期制粉企业利润维持稳定，关注新麦价格波动。

2020年-2022年加工利润（元/吨）

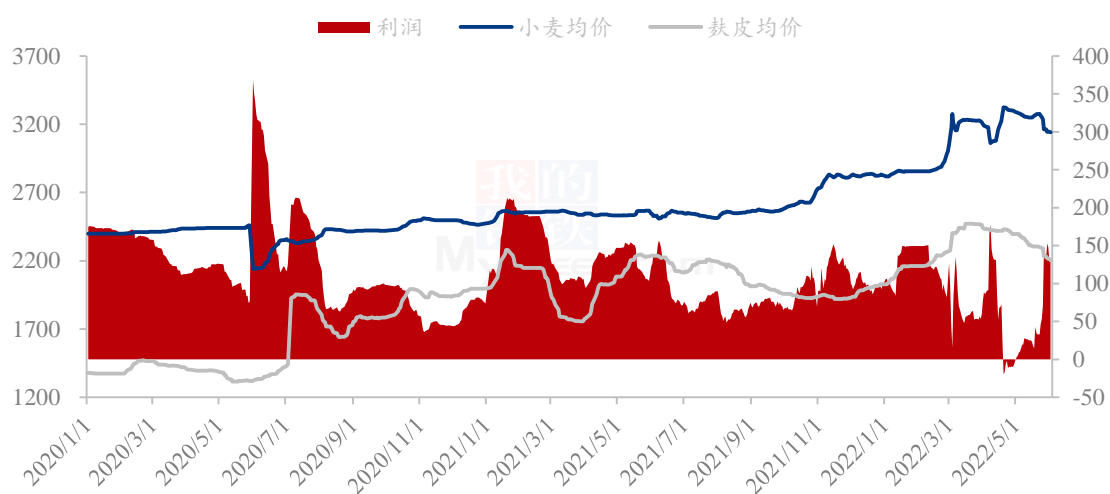


图 6 中小型面粉企业利润情况

数据来源：钢联数据

## 第四章 小麦下游及相关产品分析

### 4.1 中小型企业面粉行情分析

截至 6 月 2 日，本周特精粉（30 粉）全国均价 3777 元/吨，较上周下跌 0.08%，较去年同期上涨 24.2%。本周面粉市场价格主流稳定，局部窄幅下调，市场购销清淡。新麦大范围上市，部分制粉企业新陈麦混合生产，面粉经销商对陈麦面粉拿货积极性尚可。但终端需求低迷，企业新增订单稀少；随着气温升高，制粉企业选择降价促销缓解库存压力。预计近期面粉价格受需求影响将会进一步缓跌，关注原粮价格波动情况。

2021-2022 年全国 30、60 粉价格走势（元/吨）

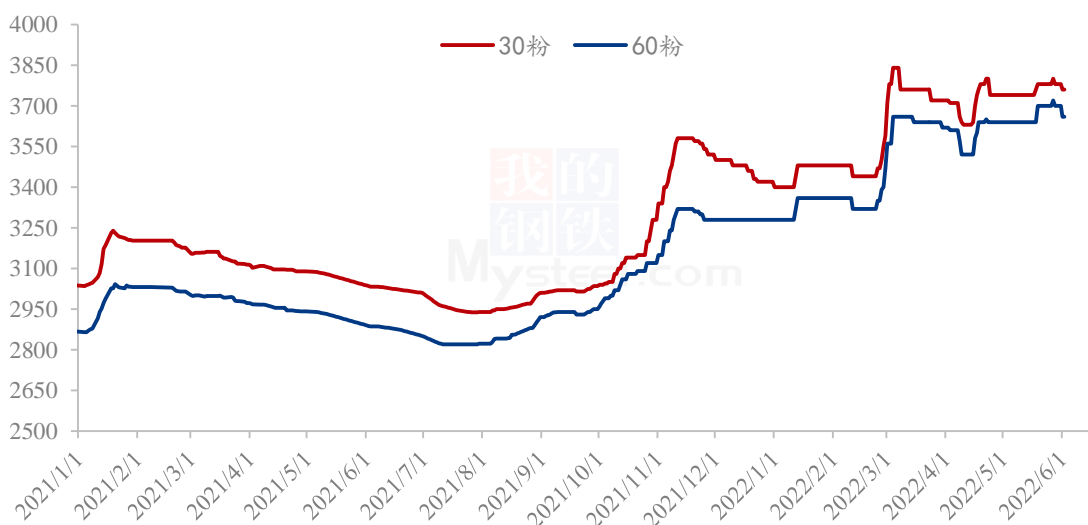


图 7 中小型企业面粉价格走势

数据来源：钢联数据

### 4.2 麸皮市场分析

截至 6 月 2 日，本周混合麸皮全国均价 2221 元/吨，较上周环比下跌 3.39%，较去年同期下跌 0.54%。本周麸皮市场价格偏弱运行，市场购销低迷。随着新麦陆续上市，饲料企业收购积极，配方中麸皮用量减少，拿货满足刚需为主，整体需求表现疲软。制粉企业开机低迷，麸皮走货缓慢，随着气温升高，麸皮不易存储，市场价格弱

势调整。预计近期麸皮价格平稳运行为主，关注企业开机动态。

2020年-2022年主产区麸皮价格走势（元/吨）

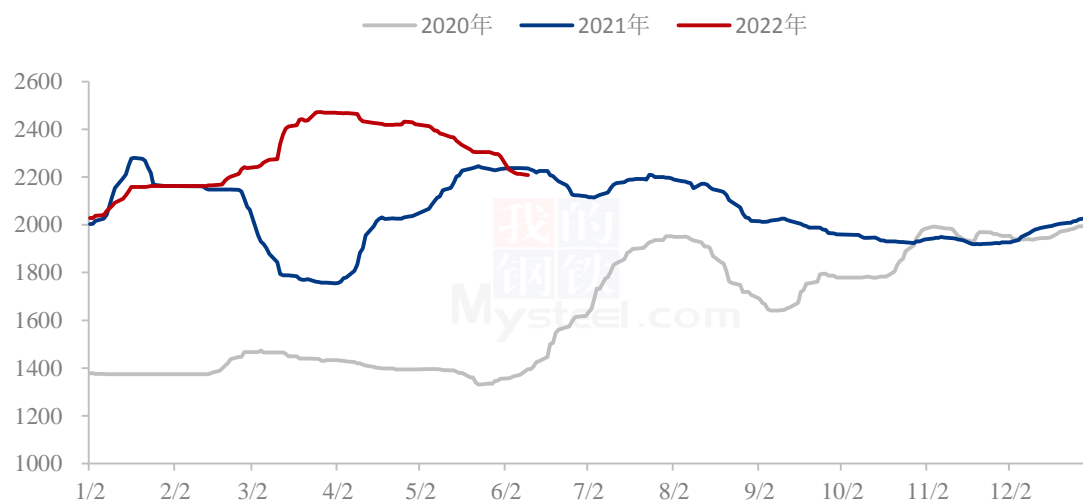


图 8 全国麸皮均价走势图

数据来源：钢联数据

### 4.3 次粉市场分析

截至6月2日，本周全国次粉均价2787元/吨，较上周环比下跌0.36%，同比去年上涨15.69%。本周次粉市场价格震荡下调，市场购销清淡。次粉下游需求低迷，饲料企业拿货积极性不高，随用随采为主，建库意愿不高。制粉企业开机低迷，次粉暂无明显库存压力，供需博弈下次粉市场价格偏弱调整。预计近期次粉市场价格平稳为主，关注企业开机动态。3.0-3.5灰分次粉主流报价2760-2860元/吨。

2020年-2022年全国次粉均价走势图（元/吨）

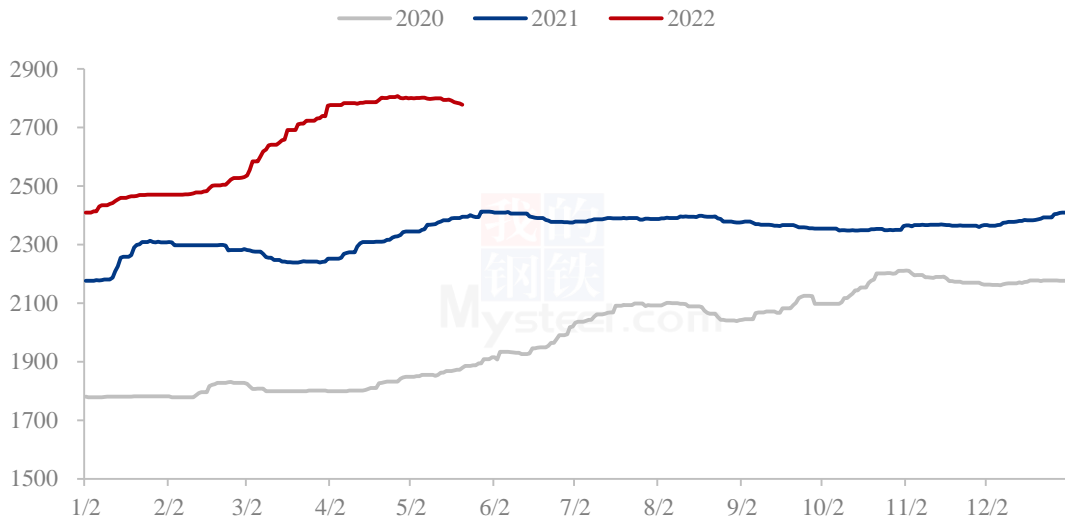


图9 全国次粉均价走势图

数据来源：钢联数据

#### 4.4 标粉市场分析

截至6月2日，本周标粉全国均价3396元/吨，环比上周持平，较去年同期上涨22.82%。本周标粉市场价格稳中偏弱运行。新麦上市，标粉市场看跌情绪浓厚，经销商拿货意愿减弱。制粉企业窄幅下调出厂价格，刺激市场购销积极性。预计近期标粉市场价格稳定为主，利润支撑下进一步下行空间有限。1.2-1.8灰分标粉主流报3320-3400元/吨。

2020年-2022年全国标粉均价走势图（元/吨）

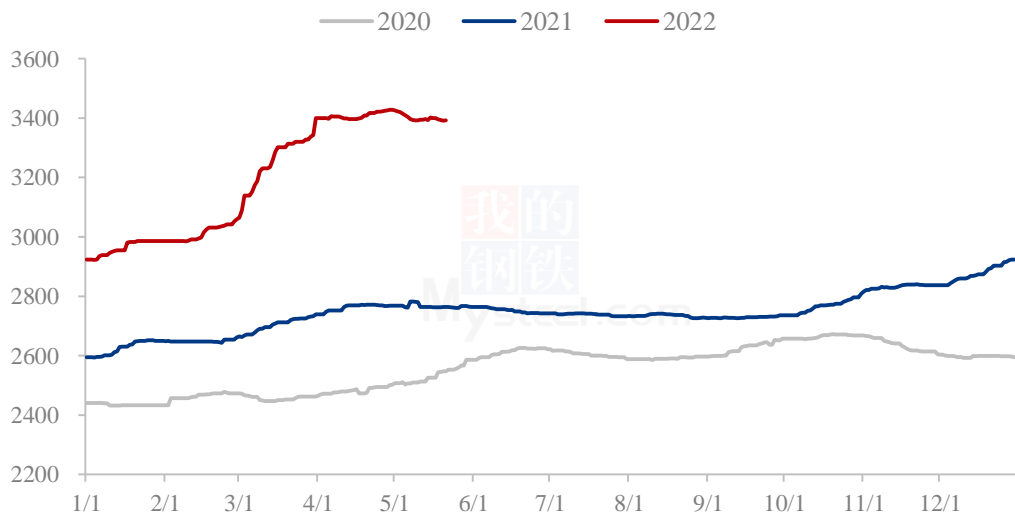


图 10 全国标粉均价走势图

数据来源：钢联数据

## 第五章 关联产品分析

### 5.1 玉米行情分析

本周玉米价格以稳为主，局部地区互有涨跌。产区深加工企业收购积极性一般，库存相对充裕，但基层余粮消化完，深加工到货量下降，部分企业小幅上调挂牌价格。本周期货继续下跌，受此影响，港口多数贸易商收购谨慎，持观望态度，部分贸易商随收随走，但成本支撑价格整体稳定。销区短期内供应仍宽松，局部地区受谷物压港影响，小幅下调价格。东北短期贸易环节出货节奏决定市场供应，目前产区贸易业者出货心态主流稳定，资金、保管压力较小，出现踩踏出货概率较低。预计玉米价格仍以稳为主，销区玉米价格下跌空间有限。

2020-2022年全国玉米均价走势（元/吨）

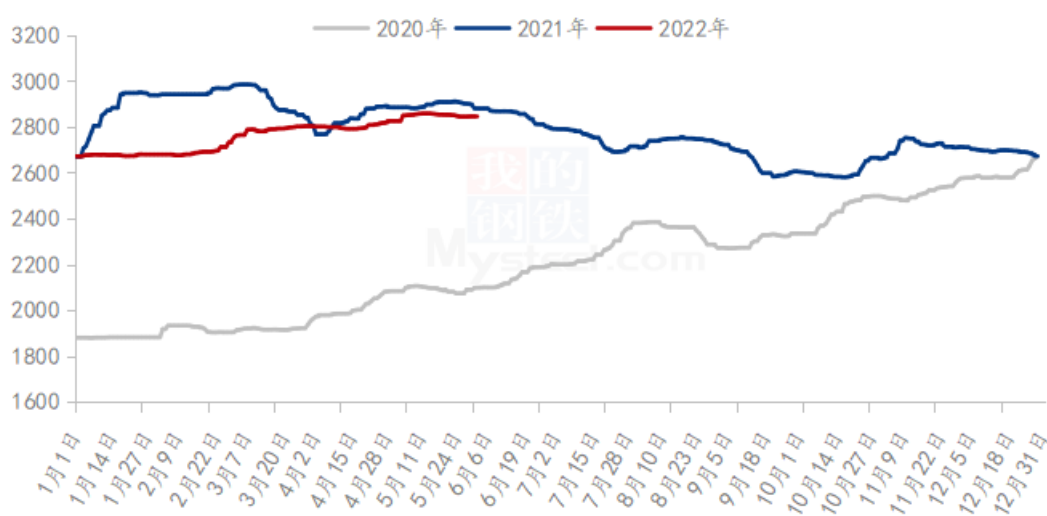


图 11 全国玉米均价走势图

数据来源：钢联数据

## 第六章 心态解读

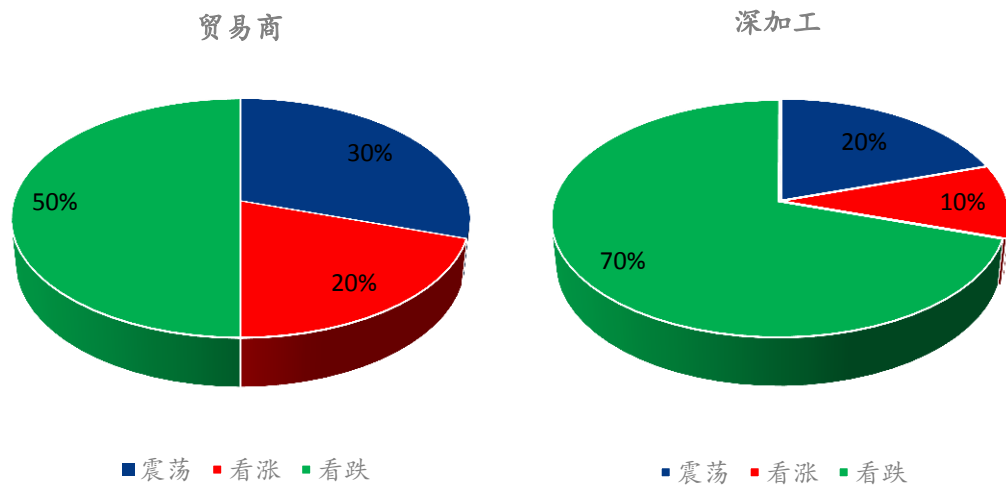
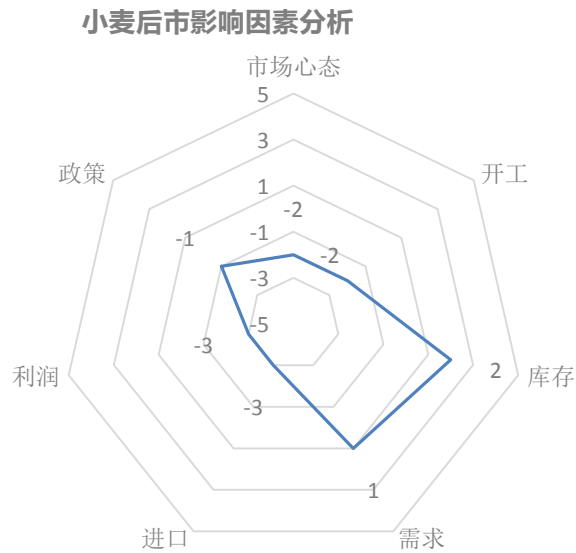


图 12 小麦后市市场心态调研图

数据来源：钢联数据

## 第七章 小麦后市影响因素分析



影响因素分析：

<b>开工:</b> 开工低迷, 利空后市价格	<b>政策:</b> 政策小麦陆续出库, 补充市场粮源		
<b>库存:</b> 制粉企业仍有补库需求	<b>需求:</b> 面粉走货滞缓, 小麦需求疲软		
<b>利润:</b> 利润偏低, 利空后市价格	<b>进口:</b> 增加市场供应		
<b>市场心态:</b> 大型企业带头落价, 市场观望氛围浓厚			
<b>总结:</b> 制粉企业根据自身实际库存和上量情况灵活调整收购价格			
<b>影响因素及影响力值说明</b>			
5	重大利好	-5	重大利空
4	明显利好	-4	明显利空
3	一般利好	-3	一般利空
2	小幅利好	-2	小幅利空
1	弱势利好	-1	弱势利空
注: 以对价格的影响力确定利好利空因素, 该因素的影响力指标是通过与市场人士充分沟通后结合市场客观情况进行的综合数值判定。			

## 第八章 后期预判

后市预测: 预计下周开始, 河南、山东、河北新麦陆续大范围上市, 市场粮源流通越来越充裕, 市场价格将会呈现缓跌态势, 各地粮库新麦收购价格在 1.45 元/斤以上, 对新麦价格起到有力支撑, 因此市场价格大幅下跌的可能性不大, 制粉企业收购价格将在 1.5 元/斤震荡调整。7、8 月份面粉需求疲软, 难以提振小麦采购需求, 价格平稳运行, 四季度随着面粉需求回暖, 小麦价格震荡走强。

市场建议: 小麦毕竟是口粮, 国家重视粮食安全问题, 切勿过分看高, 逢高获利了结, 不要过分贪心为上策。

### 小麦主产区市场价格预测（元/吨）



图 13 全国小麦均价走势图

数据来源：钢联数据

资讯编辑：魏锦伟    0533-7026106

资讯监督：王涛    0533-7026866

资讯投诉：陈杰    021-26093100