

# 稻米市场

# 周度报告

(2022.6.2-2022.6.9)



## Mysteel 农产品

编辑：陈丽君、岳姝帆

电话：0533-7026579

邮箱：[chenlijun@mysteel.com](mailto:chenlijun@mysteel.com)

传真：0533-26093064

---

# 稻米市场周度报告

(2022. 6. 2–2022. 6. 9)

## 研究方法及标准

报告中的数据皆为本机构自有的调研数据，我们通过与市场业内人士的电话交流、在线交流、实地调研等方式对报告中数据进行验证和修正，以力求真实的反馈市场情况，并给出相应的结论，为客户的决策提供必要的帮助和参考。

## 报告可信度及声明

Mysteel 农产品力求以最详实的信息为客户提供指导与帮助，但对于据此报告做出的任何商业决策可能产生的风险，本机构不承担任何法律责任。

---

# 目 录

稻米市场周度报告.....	- 2 -
本周核心观点.....	- 1 -
第一章 本周稻米市场主要指标概述.....	- 1 -
1.1 稻谷市场行情分析.....	- 1 -
1.2 大米市场行情分析.....	- 2 -
1.3 销区市场价格行情分析.....	- 3 -
1.4 本周国内期货市场.....	- 3 -
1.5 本周国外期货市场.....	- 4 -
第二章 国内稻米供需格局.....	- 5 -
2.1 全国米厂平均开机率分析.....	- 5 -
2.2 国储拍卖情况.....	- 5 -
第三章 副产品和相关产品情况.....	- 6 -
3.1 副产品行情回顾.....	- 6 -
3.2 相关产品情况回顾.....	- 6 -
第四章 市场心态解读.....	- 7 -
4.1 籼稻市场心态解读.....	- 7 -

---

4.2 粳稻市场心态解读.....	- 8 -
第五章 大米后市影响因素分析 .....	- 9 -
第六章 稻米市场走势分析预测 .....	- 10 -

## 本周核心观点

本周稻米市场大部分稳定、局部地区震荡调整。北方地区稻米市场延续清淡，大米走量继续减少，米厂停机增加，市场购销疲软，部分地区主体重心收新小麦，稻米市场更显凄凉，市场基层余粮2成左右，稻价基本稳定。南方早稻产区生长状况良好，有丰产预期。部分地区籼稻播种作业仍在持续。糯稻米市场交易继续放慢，但基层余量不多，价格稳定为主。

## 第一章 本周稻米市场主要指标概述

### 1.1 稻谷市场行情分析

表 1 稻谷到厂报价

单位：元/斤

地区	品种	上周均价	本周均价	涨跌
黑龙江	圆粒粳稻	1.30	1.30	0
	长粒香稻谷	1.38	1.38	0
吉林	超级稻谷	1.47	1.48	0.01
辽宁	辽星稻谷	1.52	1.52	0
江苏	粳稻	1.38	1.38	0
安徽	丰两优稻谷	1.29	1.29	0
湖南	黄华占稻谷	1.38	1.43	0.05
湖北	丰两优稻谷	1.28	1.31	0.03
江西	丰两优稻谷	1.26	1.30	0.04

数据来源：钢联数据

粳稻产区：本周粳稻价格稳定为主，基层余量虽不多，但市场整体库存仍旧充足，截至本周四（6月9日）北方市场普通粳稻主流价格1.30-1.42元/斤，优质

粳稻 1.45-1.52 元/斤，具体以质论价。

粳稻产区：本周粳稻价格呈现上涨态势。市场优质粮源难寻，加之各级储备投放价格略高，对稻谷价格形成带动，粳稻价格上涨。截止本周四（6月9日）南方市场粳稻主流价格 1.26-1.34 元/斤，部分黄华占稻谷高价在 1.38-1.50 元/斤。

糯稻产区：本周糯稻价格弱势稳定，农户余粮不多，大部分库存集中在贸易商，价格稳定为主，截至本周四（6月9日）黑龙江五常地区主流价格 1.35 元/斤左右，安徽蚌埠地区 1.48 元/斤左右。

## 1.2 大米市场行情分析

表 2 大米出厂报价

单位：元/斤

地区	品种	上周均价	本周均价	涨跌
黑龙江	圆粒米	1.80	1.80	0
	长粒香米	1.95	1.95	0
吉林	超级稻米	1.98	1.99	0.01
辽宁	辽星米	2.00	2.00	0
江苏	粳米	1.85	1.85	0
安徽	丰两优米	1.85	1.85	0
湖南	黄华占米	1.92	1.94	0.02
湖北	丰两优米	1.86	1.86	0
江西	丰两优米	1.90	1.90	0

数据来源：钢联数据

粳米产区：本周粳米市场延续疲软，天气炎热，经销商按需备货，整体走量有限，价格稳定。截至本周四（6月9日）北方市场粳米主流价格 1.80-1.95 元/

斤，具体以质论价。

粳米产区：本周粳米市场下游消化总体不快。局地米企反映订单有微幅提高，加之受稻谷提价支撑，米价有微弱上涨趋势。截至本周四（6月9日）南方市场粳米主流价格 1.83-1.95 元/斤。

糯米产区：本周糯米价格小幅回落，市场要货不多，米厂报价基本可商谈，截至本周四（6月9日）五常糯米主流价格 1.83 元/斤左右，安徽地区 1.88 元/斤左右。

### 1.3 销区市场价格行情分析

表 3 部分销区市场大米报价

单位：元/公斤

地区	品种	上周批发价	本周批发价	涨跌
黑龙江	一级晚粳米	5.64	5.64	0
黑龙江	一级粳糯米	5.70	5.66	-0.04
江苏	一级晚粳米	4.60	4.60	0
安徽	一级晚粳米	5.08	5.08	0
江西	一级晚粳米	4.90	4.88	-0.02

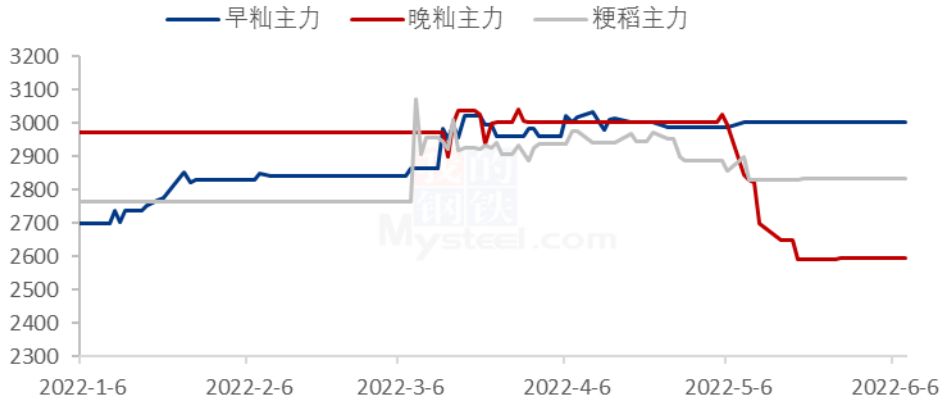
数据来源：浙江粮油交易网

本周销区市场价格稳中有降。端午节后，糯米需求降低，销区价格有走弱趋势。终端疲软态势未见改观，贸易商按需补库为主，观望心态有所提高。短期价格或根据需求变化震荡调整。

### 1.4 本周国内期货市场

截至 6 月 8 日期货郑粳稻主力合约收盘价 2833 元/吨，与上周持平。晚粳稻主力合约收盘价 2595 元/吨，与上周持平。早粳稻主力合约未开盘。（备注：郑商所早粳稻、晚粳稻和粳稻当日未开盘情况，延续上一开盘日的收盘价作图）

2022年国内稻谷期货价格走势（单位：元/吨）



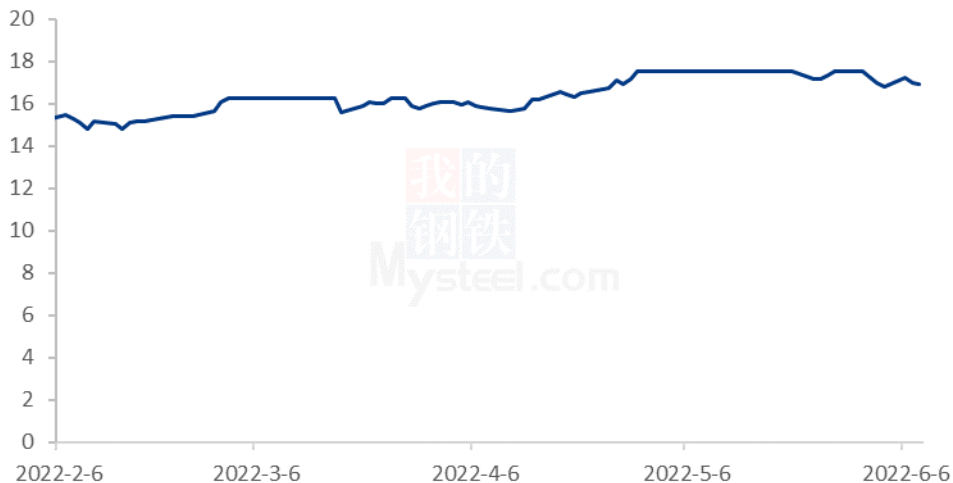
数据来源：钢联数据

图 1 2022 年国内稻谷期货价格走势

## 1.5 本周国外期货市场

截至 6 月 8 日 CBOT 糙米主力合约收盘价 16.9 美元/英担，较上周下跌 0.07 美元/英担。（备注：当日未开盘情况，延续上一开盘日的收盘价作图）

2022年CBOT糙米价格走势（单位：美元/英担）



数据来源：钢联数据



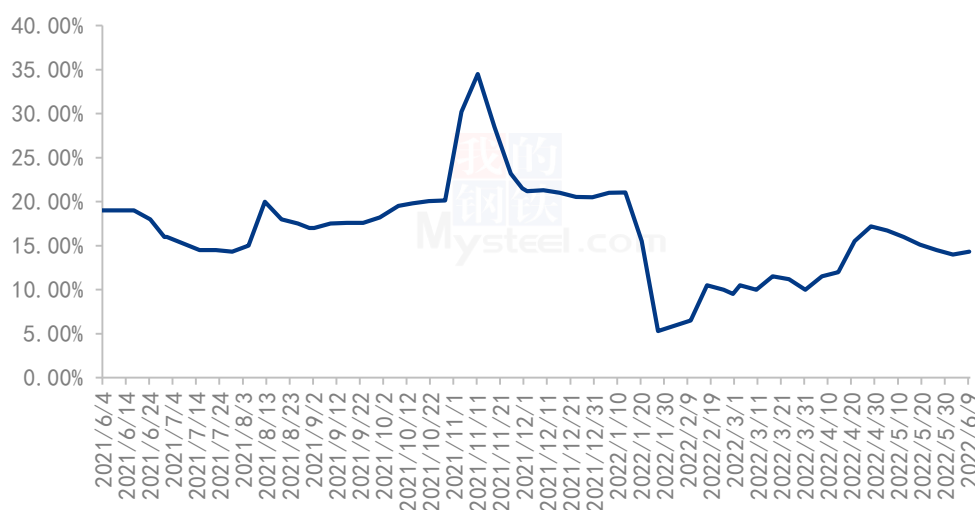
图 2 2022 年 CBOT 糙米价格走势

## 第二章 国内稻米供需格局

### 2.1 全国米厂平均开机率分析

本周全国米厂平均开工率 14 %左右，较上周基本持平，北方地区米企开机率下调明显，南方地区米厂开机略有提升，预计下周开机率变化不大。

2022年全国米厂平均开机率



数据来源：钢联数据

图 3 2021-2022 年全国大米主产区米厂平均开机率

### 2.2 国储拍卖情况

表 4 稻谷最低收购价 6 月 7 日 (2018-2021 年) 交易结果

单位：数量：吨；价格：元/吨

品种	计划数量	成交数量	成交率	最高价	最低价	平均价
粳稻	304745	32697	10.73%	2650	2560	2574.35
早籼稻	301808	1347	0.45%	2430	2430	2430
中晚籼稻	295327	2200	0.74%	2530	2480	2525.45
合计	901880	36241	4.02%	2650	2430	2540

数据来源：国家粮食交易中心

本周国储拍卖投拍 1 次，共计投放稻谷 90 万吨，粳稻、早籼稻、中晚籼稻各投放

30万吨，其中粳稻成交3.27万吨，中晚籼稻成交约0.22万吨，早籼稻成交约0.13万吨，合计成交3.62万吨，成交率4.02%，较上周成交率下降1.93%，主体参与有限，大部分地区仍以流拍结束。

## 第三章副产品和相关产品情况

### 3.1 副产品行情回顾

表5 大米副产品行情回顾

地区	油糠 (元/斤)			毛碎米 (元/斤)			稻壳 (元/吨)		
	上周	本周	涨跌	上周	本周	涨跌	上周	本周	涨跌
黑龙江	1.43	1.45	0.02	1.35	1.35	0	350	350	0
吉林	1.48	1.48	0	1.40	1.40	0	450	450	0
辽宁	1.48	1.50	0.02	1.40	1.46	0.06	500	550	50
江苏	1.45	1.48	0.03	1.38	1.38	0	650	620	-30
湖南	1.50	1.60	0.10	1.45	1.58	0.13	650	650	0
湖北	1.60	1.60	0	1.52	1.52	0	650	650	0
安徽	1.50	1.55	0.05	1.40	1.40	0	680	630	-50
江西	1.52	1.56	0.04	1.47	1.52	0.05	650	660	10

数据来源：钢联数据

全国米企开机率低迷，大米副产品需求尚可，北方地区油糠涨势放缓，稻壳略有回落，南方地区副产品仍小幅上涨。截至本周四（6月9日）北方粳油糠主流价格1.45-1.50元/斤，南方籼油糠主流价格1.46-1.62元/斤。北方毛碎主流价格1.35-1.46元/斤，南方毛碎主流价格1.50-1.60元/斤。北方稻壳出厂主流价格300-450元/吨，南方稻壳出厂主流价格600-700元/吨。

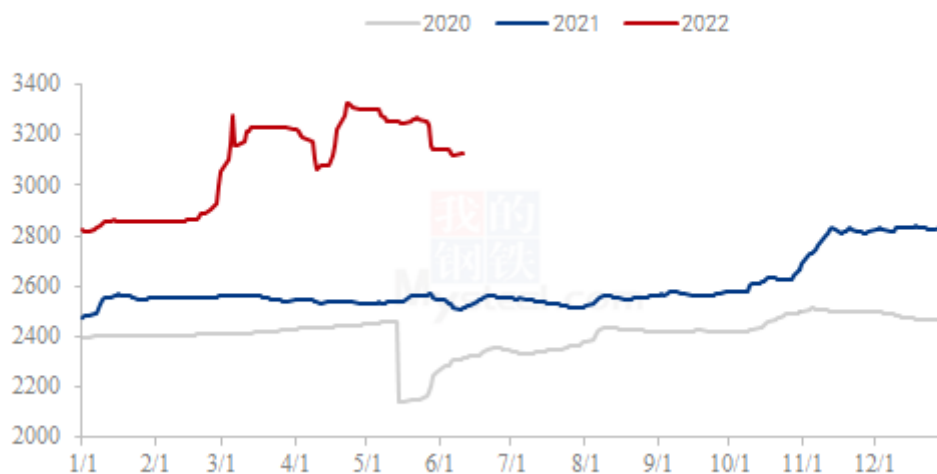
### 3.2 相关产品情况回顾

截至本周（6月3日-6月9日）全国小麦市场均价在3133元/吨，较上周（5月27日-6月2日）3152元/吨，下跌19元/吨，跌幅0.6%。

本周新麦市场价格震荡偏弱运行。新麦大量上市，质量、产量整体优于去年，市场粮源供应充足。农户捂粮惜售心态浓厚，挺价情绪较强。制粉企业利润微薄，生产压力大，高价收购原粮意愿不强，满足日常开机需求采购。目前散粮流通主要集中在

在贸易端，粮商随收随走为主，建仓意愿减弱。部分地区中储粮、储备粮粮库开收新麦，价格在 1.5 元/斤以上，支撑市场底部价格。

2020年-2022年主产区小麦价格走势图（元/吨）

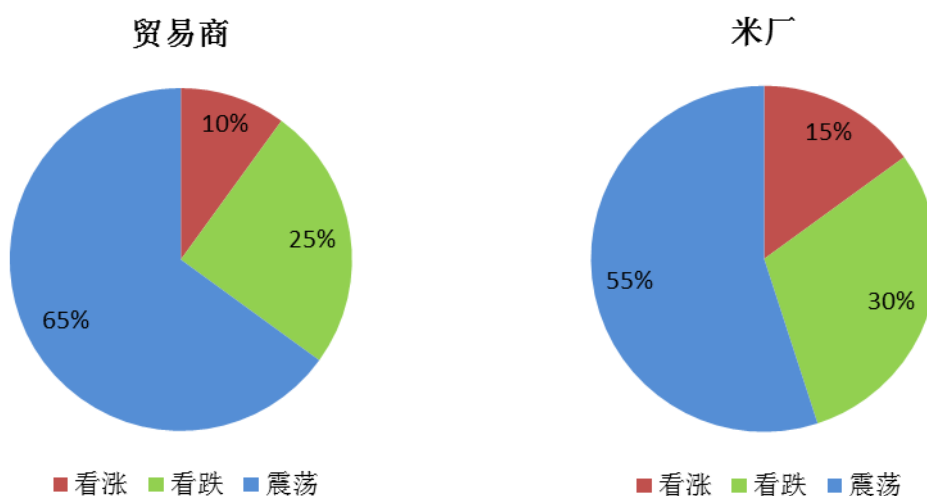


数据来源：钢联数据

图 4 小麦主产区市场价格

## 第四章 市场心态解读

### 4.1 籼稻市场心态解读



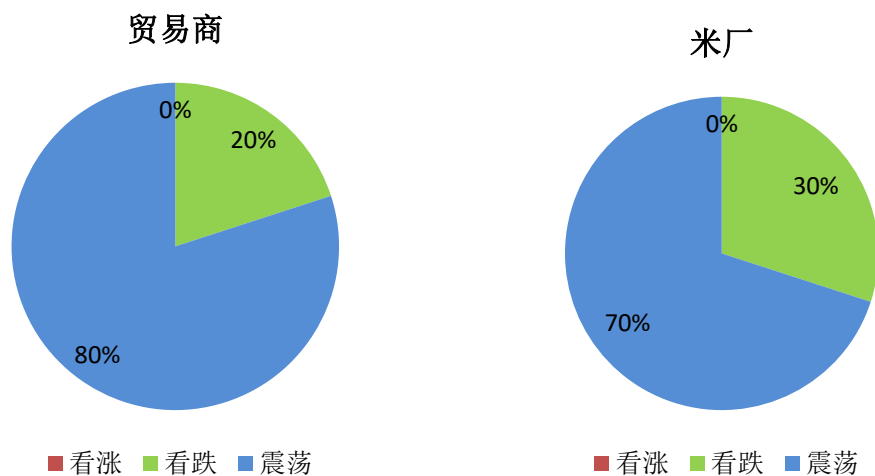
数据来源：钢联数据

图 5 贸易商与米厂心态解读（籼稻）

样本数量：贸易商 10，米厂 10。

本周籼稻谷市场调研得知，贸易商与米厂观点不一。部分地区走货略有好转，乐观预期增多，加之稻谷高位支撑，市场看涨心态升高。然部分业者认为目前价格已至高位，继续涨势有限，多持震荡预期。

#### 4.2 粳稻市场心态解读



数据来源：钢联数据

图 6 贸易商与米厂心态解读（粳稻）

样本数量：贸易商 10，米厂 10。

本周粳稻谷市场调研得知，贸易商和米厂对后市观点基本一致，仍以震荡为主，大米走量短期仍无增量，米厂基本加工库存，采购有限，库存保持低位。贸易商囤货心态谨慎，基本接单收货。

## 第五章 大米后市影响因素分析



图 6 大米后市价格影响因素分析

### 影响因素分析：

**开工：**开工率低迷，需求转淡； **产量：**产量较低，米厂订单有限

**库存：**库存不高，米企接单加工； **需求：**天气炎热，进入淡季

**成本：**成本高企，对价格支撑明显； **出口：**出口订单稳定，后市利好

**总结：**米厂新单有限，大米走货缓慢，后市价格在成本支撑下稳定为主。

### 影响因素及影响力值说明

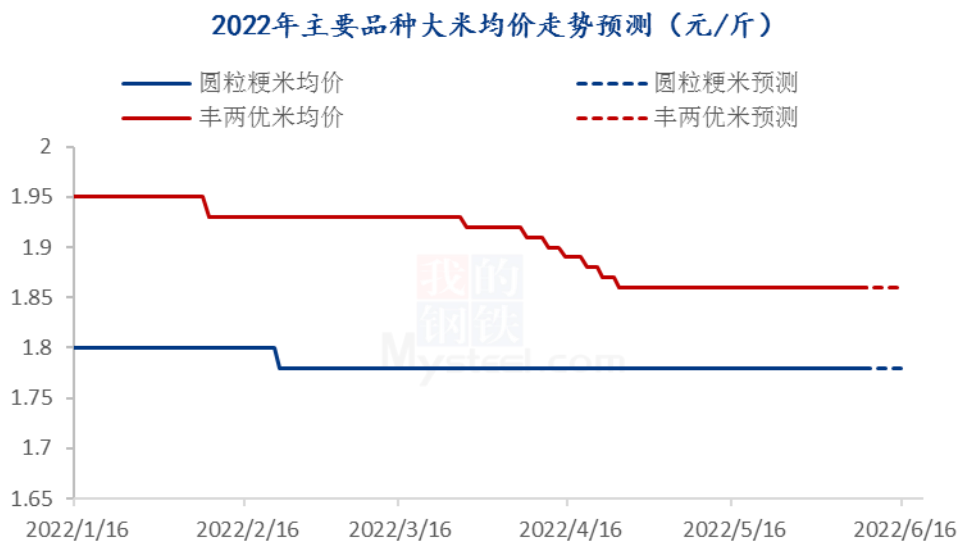
5	重大利好	-5	重大利空
4	明显利好	-4	明显利空
3	一般利好	-3	一般利空
2	小幅利好	-2	小幅利空
1	弱势利好	-1	弱势利空

注：以对价格的影响力确定利好利空因素，该因素的影响力指标是通过与市场人士充分沟通后结合市场客观情况进行的综合数值判定。

## 第六章 稻米市场走势分析预测

粳米预测：短期粳米走货仍旧缓慢，加之淡季，市场需求减量明显，但受成本支撑，米厂降价意愿不强，预计短期粳稻米市场仍将稳定为主。

籼米预测：目前各级储备仍在投放，价格相对较高，对籼稻市场价格有支撑作用。籼米虽走货迟缓，但成本高位，米价难跌。预计短期籼米主流价格将延续稳定态势。需继续关注下游需求变化情况。



数据来源：钢联数据

图 7 主要品种大米均价走势预测

资讯编辑：陈丽君 0533-7026579

岳姝帆 0533-7027156

资讯监督：王涛 0533-7026866

资讯投诉：陈杰 021-26093100