

辣椒市场

周度报告

(2022.6.2-2022.6.9)



Mysteel 农产品

编辑：邹雨微

电话：0533-7026865

邮箱：zouyuwei@mysteel.com

传真：0533-26093064

辣椒市场周度报告

(2022. 6. 2–2022. 6. 9)

研究方法及标准

报告中的数据皆为本机构自有的调研数据，我们通过与市场业内人士的电话交流、在线交流、实地调研等方式对报告中数据进行验证和修正，以力求真实的反馈市场情况，并给出相应的结论，为客户的决策提供必要的帮助和参考。

报告可信度及声明

Mysteel 农产品力求以最详实的信息为客户提供指导与帮助，但对于据此报告做出的任何商业决策可能产生的风险，本机构不承担任何法律责任。

目 录

| | |
|---------------------|--------|
| 辣椒市场周度报告..... | - 2 - |
| 本周核心观点..... | - 2 - |
| 第一章 本周市场行情回顾..... | - 2 - |
| 第二章 本周产区行情动态..... | - 2 - |
| 第三章 本周辣椒市场库存分析..... | - 5 - |
| 第四章 辣椒市场利润分析..... | - 8 - |
| 第五章 辣椒相关替代品..... | - 9 - |
| 第六章 辣椒销区走货情况..... | - 10 - |
| 第七章 辣椒市场后市展望..... | - 11 - |

本周核心观点

本周国内辣椒市场行情偏强运行，金乡辣椒减产的消息为辣椒价格带来部分利好支撑，叠加产区高质量货源库存量有限，持货商看好后市行情，捂货惜售，要价偏硬，但终端需求持续低迷，接货表现平平。前期采购商对高价货源抵触心理强烈，挑选低价合适货源采购为主。目前，低价货源组织难度增加，河南产区辣椒陈货价格小幅上涨，其他产区价格暂稳。预计短期内辣椒价格或延续稳中偏硬态势运行。

第一章 本周市场行情回顾

表 1 辣椒市场主要指标情况汇总

| | 类型 | 上周 | 本周 | 涨跌 | 备注 |
|----|-------------|-------|-------|-------|--------|
| 供应 | 三樱椒库存量 (万吨) | 11.66 | 11.31 | 0.35 | 走货平稳 |
| 需求 | 加工厂 (万吨) | 0.07 | 0.06 | -0.01 | 加工需求偏低 |
| | 批发市场 (万吨) | 0.32 | 0.34 | 0.02 | 整体淡稳为主 |
| 利润 | 金乡 | -1 | -1 | 0 | 要价坚挺 |

注：表中为价格并非绝对价格，多数采取主流价格，与最高价和最低价均有一定差距。实际成交过程中，根据实际质量有浮动。

第二章 本周产区行情动态

2.1 国内辣椒主产区周度成交情况分析

表 2 辣椒市场周度价格汇总

单位：元/斤

| 省份 | 地区 | 品种 | 类型 | 规格 | 本周 | 上周 | 涨跌 |
|----|----|-----|----|----|-------|-------|----|
| 山东 | 金乡 | 三樱椒 | 晒椒 | 上通 | 9.85 | 9.85 | 0 |
| | | | | 通货 | 9.35 | 9.35 | 0 |
| | 德州 | 三樱椒 | 晒椒 | 上通 | 10.15 | 10.15 | 0 |
| 河南 | | 三樱椒 | 晒椒 | 通货 | 9.85 | 9.85 | 0 |
| | | | | 精品 | 10.05 | 10.05 | 0 |

| | | | | | | | |
|-----|------------|-----|-----|--------|-------|-------|-----|
| | 临颖 (王岗) | | | 上通 | 9.5 | 9.5 | 0 |
| | 柘城 | 三樱椒 | 晒椒 | 上通 | 10.2 | 10.2 | 0.2 |
| | | | | 通货 | 9.35 | 9.35 | 0 |
| | 内黄 | 新一代 | 库内 | 上通 | 12 | 12 | 0 |
| 内蒙古 | 通辽 | 北京红 | 库内 | 好货 | 5.35 | 5.35 | 0 |
| | | | 库内 | 上通货 | 5.1 | 5.1 | 0 |
| | | | | 精品 | 20 | 20 | 0 |
| | | 灯笼椒 | | 好货 | 19 | 19 | 0 |
| | | | | 上通货 | 18 | 18 | 0 |
| | | | | 好货, 带把 | 11.5 | 11.5 | 0 |
| 贵州 | 遵义 | 艳椒 | 烘干椒 | 上通, 带把 | 10.2 | 10.2 | 0 |
| | | | | 通货, 带把 | 9.1 | 9.1 | 0 |
| | | | | 好货, 带把 | 12 | 12 | 0 |
| | | 满天星 | | 上通, 带把 | 10.2 | 10.2 | 0 |
| | | | | 通货, 带把 | 9 | 9 | 0 |
| | | | | 好货 | 10.5 | 10.5 | 0 |
| 吉林 | 松原 | 辣椒王 | 晒椒 | 通货 | 9.5 | 9.5 | 0 |
| | | | | 好货 | 9.25 | 9.25 | 0 |
| | 临汾 | 三樱椒 | 晒椒 | 花皮 | 2.75 | 2.75 | 0 |
| 山西 | | | 烘干椒 | 好货 | 9.75 | 9.75 | 0 |
| | 忻州 | 北京红 | 晒椒 | 通货 | 4.8 | 4.8 | 0 |
| | | | | 打粉货 | 4.6 | 4.6 | 0 |
| | | | | 剪把 | 11.8 | 11.8 | 0 |
| 印度 | 港口 | s17 | 干柜 | 去把 | 13.95 | 13.95 | 0 |
| | | s15 | | 去把 | 10.5 | 10.5 | 0 |

注：表中为价格并非绝对价格，多数采取主流价格，与最高价和最低价均有一定差距。实际成交过程中，根据实际质量有浮动。

山东：本周山东产区辣椒行情偏强运行，金乡冷库辣椒日出货量减少。当地持货商强烈看好后市行情，捂货惜售，供应减少，要价偏硬，采购商挑选低价货源采购为主，合适货源组织难度加大，实际成交有限。

河南（临颖+柘城）：本周河南产区小辣椒行情稳中偏硬运行，产区捂货惜售氛围浓厚，要价坚挺，采购商对高价货源接受度不高，产区走货以往年低价陈货为主，陈货货源减少，价格小幅上调。

河南内黄：河南内黄地区本周新一代辣椒行情平稳运行，市场日出货量一百吨左右。去年新一代减产严重，今年辣椒需求虽有减少，但暂未对新一代走货带来明显影响。

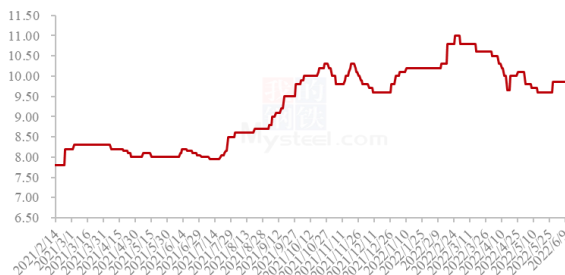
内蒙古：本周，内蒙古通辽开鲁产区北京红辣椒交投局面表现一般，连续阴雨天气对辣椒销售带来阻碍。成交量大幅减少，有时甚至全天无交易。当前价格对持货商而言利润空间有限，购销活跃度一般。

贵州遵义：本周遵义虾子镇市场辣椒走货一般，购销氛围清淡。气温升高，辣椒销售进入淡季，南方辣椒消化进度持续偏弱，对贵州辣椒出货带来明显阻碍。

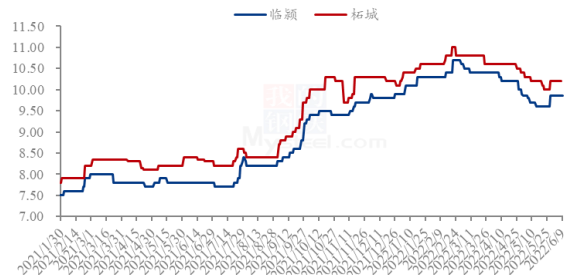
印度：本周国内印度辣椒交投局面表现一般，价格维持高位运行，待售货源偏充足，国内批发市场客户拿货积极性不高，成交量一般，部分港口贸易商窄幅下调价格迎合新单成交。

2.2 国内辣椒主产区周度价格分析

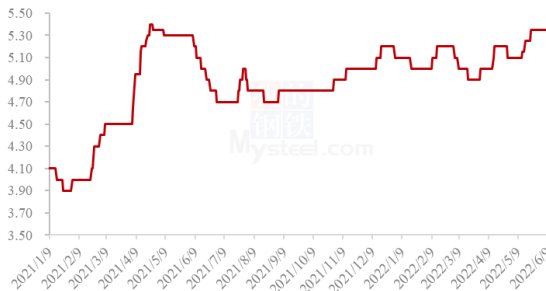
2021年-2022年山东金乡三樱椒价格走势图（元/斤）



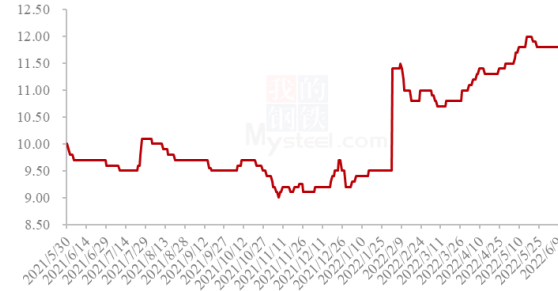
2021年-2022年河南三樱椒价格走势图（元/斤）



2021年-2022年内蒙古北京红辣椒价格走势图（元/斤）



2021年-2022年黄岛港印度s17剪把价格走势图（元/斤）



来源：钢联数据

图 1 国内辣椒主产区价格走势

山东：本周山东产区三樱椒价格暂无调整。截至本周四，金乡冷库三樱椒，上通货，均价参考 9.85 元/斤，与上周持平。近期金乡新季栽种辣椒死苗情况较为严重，持货商看涨后市，当地货源供应减少，价格持续稳中偏硬运行。

河南：本周河南产区辣椒价格整体稳中偏硬运行。其中河南临颍产区，冷库三樱椒上通货，均价参考 10.50 元/斤，较上周持平；柘城地区冷库三樱椒上通货，均价

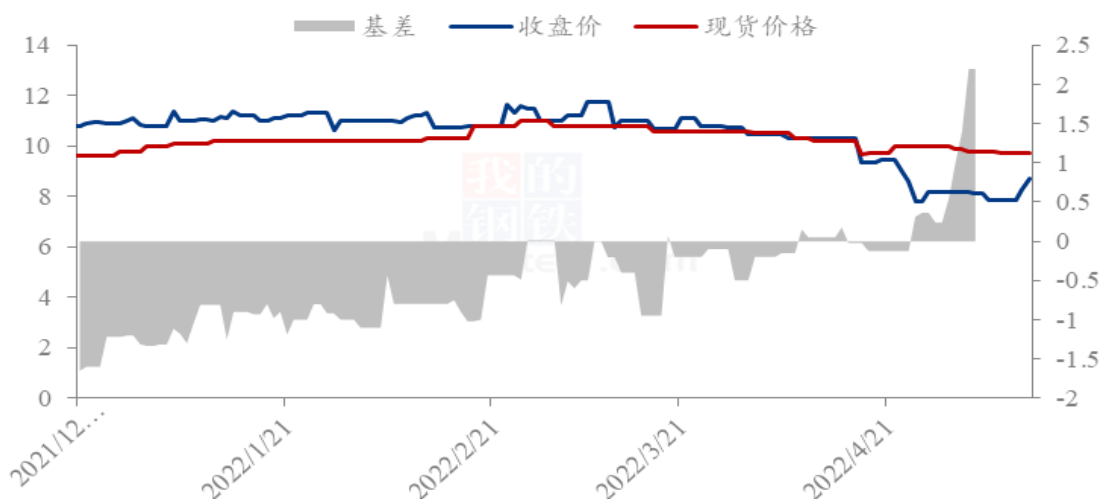
参考 10.20 元/斤，较上周上涨 0.2 元/斤。增幅 2%。总体来说，河南产区目前客户以批发市场为主，前期交易货源以往年陈货为主，低价吸引销区客户按需采购，目前，低价货源也较难组织，辣椒价格稳中偏硬。

内蒙古：本周，内蒙古产区出现连续阴雨天气，北京红辣椒走货缓慢，价格暂稳运行，截至本周四，冷库北京红，好货，价格参考 5.20-5.50 元/斤；带把，通货，价格参考 5.00-5.20 元/斤。

印度椒：本周港口印度辣椒价格弱稳，但仍延续高位运行。截至本周四，印度 s17，剪把价格参考 11.80 元/斤，较上周持平。

2.3 辣椒线上交易平台与现货基差分析

2021年-2022年辣椒线上交易平台与现货基差统计



来源：钢联数据

图 2 辣椒线上交易平台与现货基差统计

目前牡丹盘暂无交易，无数据更新。

第三章 本周辣椒市场库存分析

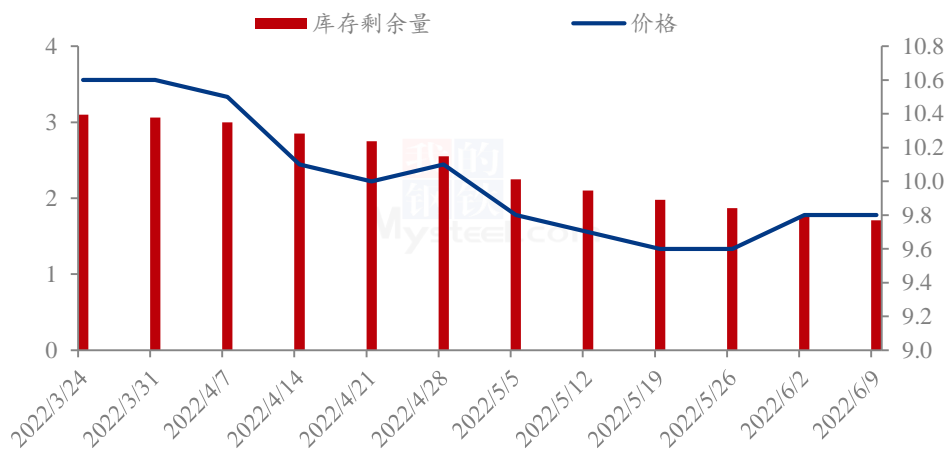
国内三樱椒主产区库存数量持续稳定在 14.6 万吨，较去年同期减少 1.9 万吨，同比降幅 11.52%。

山东产区 2021 年库存辣椒约 3.1 万吨，较去年同期增加 0.6 万吨，2021 库存椒花

皮约 0.8 万吨，好货 2.3 万吨。

河南临颖产区 2021 年库存辣椒约 9 万吨，较去年同期减少 2 万吨，降幅 18.18%。

2022年金乡周度库存剩余量与价格对比

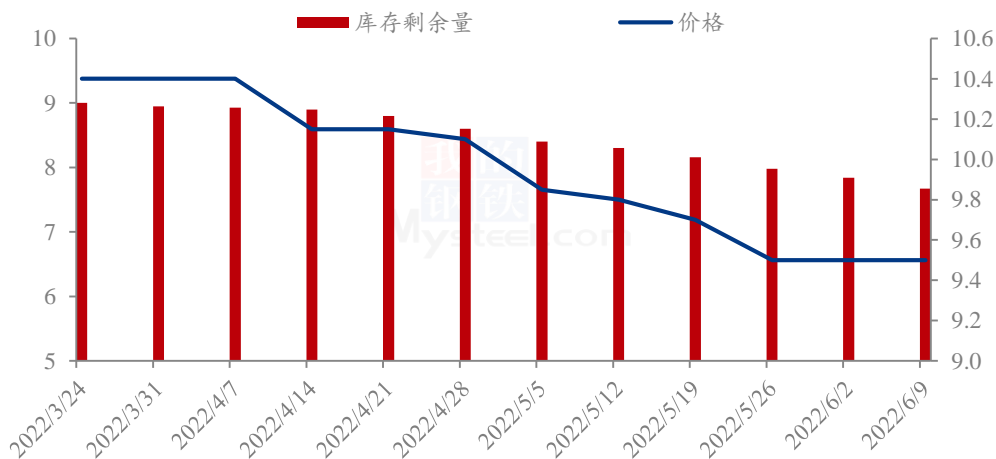


来源：钢联数据

图 3 2022 年金乡周度库存剩余量与价格对比

从目前走货情况来看，本周山东产区库存剩余量约 1.71 万吨，本周走货约 0.05 万吨，库存剩余 55.2%。金乡产区本周辣椒走货表现平稳。

2022年临颖周度库存剩余量与价格对比

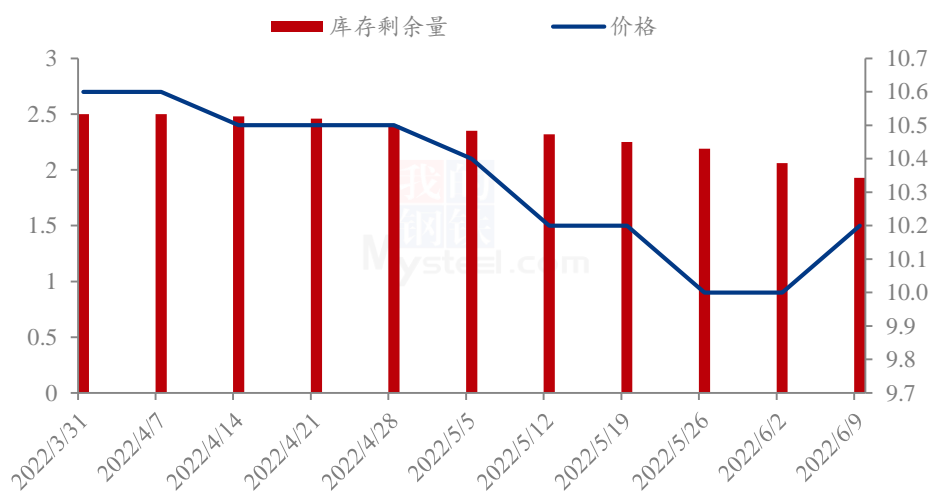


来源：钢联数据

图 4 2022 年临颖周度库存剩余量与价格对比

从目前走货情况来看，本周河南临颖产区库存剩余量 7.67 万吨左右，本周走货量约 0.17 万吨，库存剩余占比 85.2%。临颖库存消化以往年陈货为主，新货走货压力较大。

2022 年柘城库存剩余量与价格对比



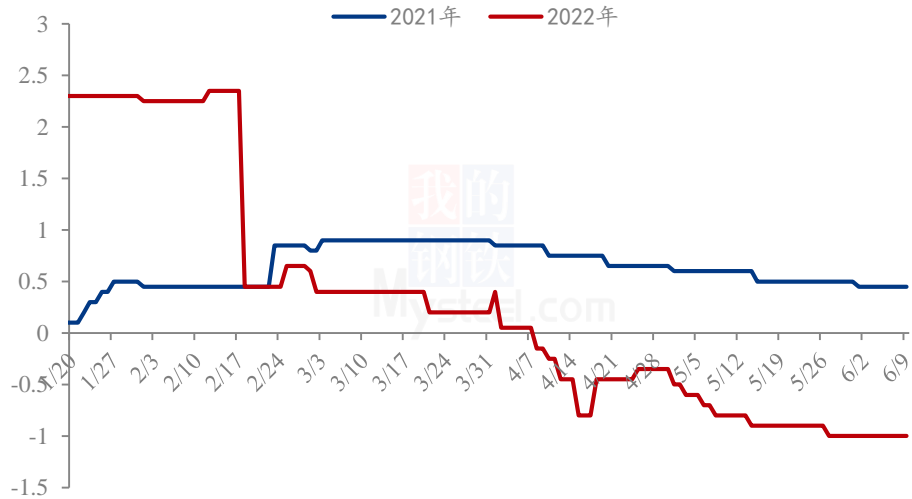
来源：钢联数据

图 5 2022 年河南柘城周度库存剩余量与价格对比

从目前走货情况来看，本周河南柘城产区库存剩余量 1.93 万吨左右，本周走货量约 0.13 万吨，库存剩余量约 77.2%。柘城产区冷库消化整体偏慢，首先库外货源仍未结束，对库内辣椒走货带来制约；其次，当地冷库货源价格偏高，目前客户以低价货源采购为主，竞争优势不大。

第四章 辣椒市场利润分析

2021年-2022年山东存储商利润对比

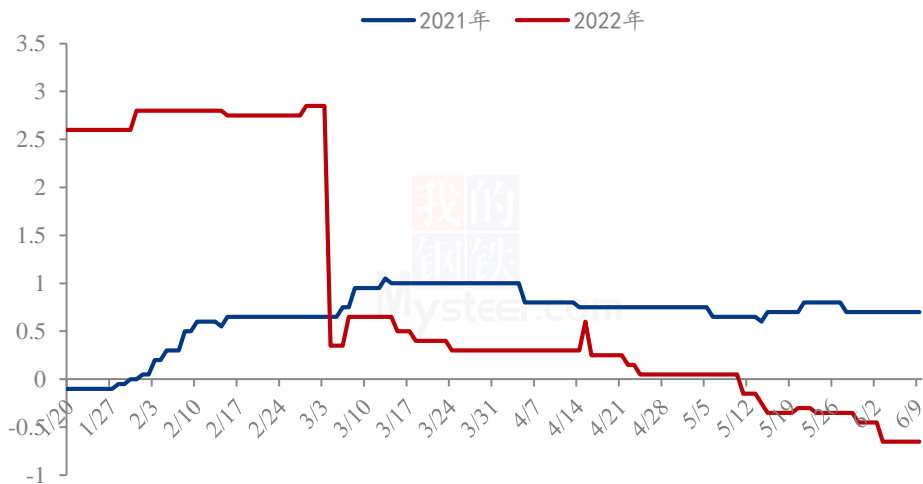


来源：钢联数据

图 6 山东金乡库存辣椒利润

上图为山东金乡冷库三樱椒上通货利润对比图，从图中可以看出，目前山东金乡存储商利润持续处于亏损状态，亏损金额较上周持平。我们以金乡存库成本来看，入库价格基本为 9.80 元/斤，配资客户存库成本偏高，按照目前单斤销售价格 9.85 元/斤计算，目前部分客户单斤亏损 1 元。部分当地客户存库成本偏低，目前亏损约 0.30-0.40 元/斤。

2021年-2022年河南存储商利润对比



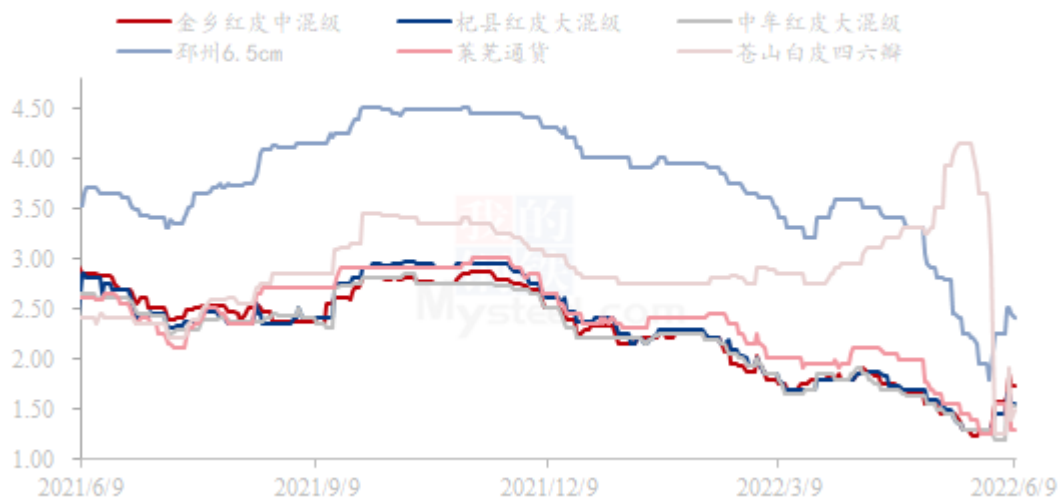
来源：钢联数据

图 7 河南临颍库存辣椒利润

上图为河南临颍冷库三樱椒上通货利润对比图，从图中可以看出，目前河南临颍存储商利润持续处于亏损状态，我们以临颍产区存库成本来看，入库价格基本为 9.50 元/斤，配资客户存库成本偏高，按照目前单斤销售价格 9.50 元/斤计算，目前部分客户单斤亏损 0.75 元。

第五章 辣椒相关替代品

中国大蒜主产区价格统计（元/斤）

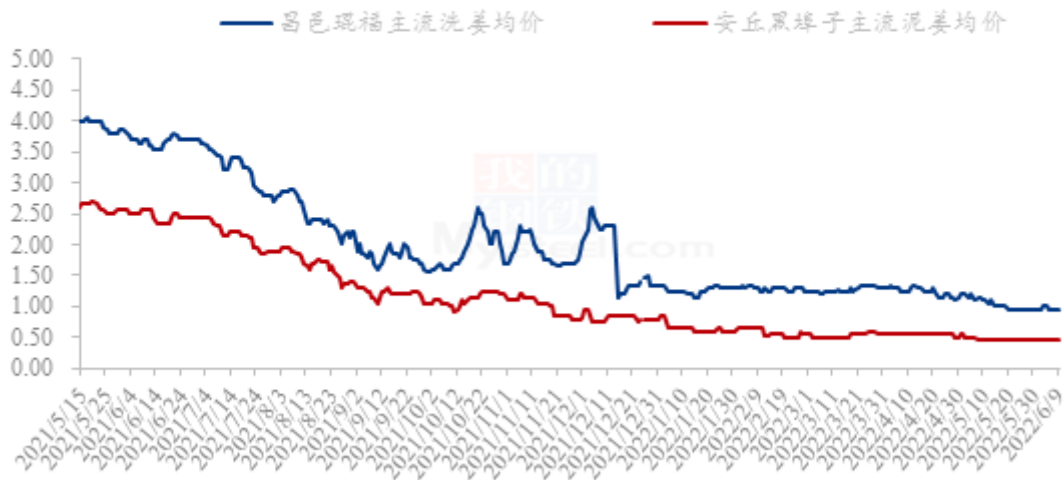


来源：钢联数据

图 8 中国大蒜主产区价格

山东金乡本周价格维持窄幅波动，周初开库主力为大户群体，随着市场参与群体增加，中小散户陆续介入。山东兰陵产区四六瓣白蒜周初干度欠佳，成交量较小。莱芜市场因大蒜干度欠佳，产区交易处于初始阶段，活跃度不高。河南主产区库外蒜行情稳硬，正值农忙，河南主产区农户销售积极性受限。邳州红皮净蒜价格先涨后跌，刚需的支撑下价格上涨，待售货源维持偏多，刚需拿货为主。中国主产区库外蒜一般混级平均价格在 1.45 元/斤。

中国生姜主产区主流价格统计(元/斤)



来源：钢联数据

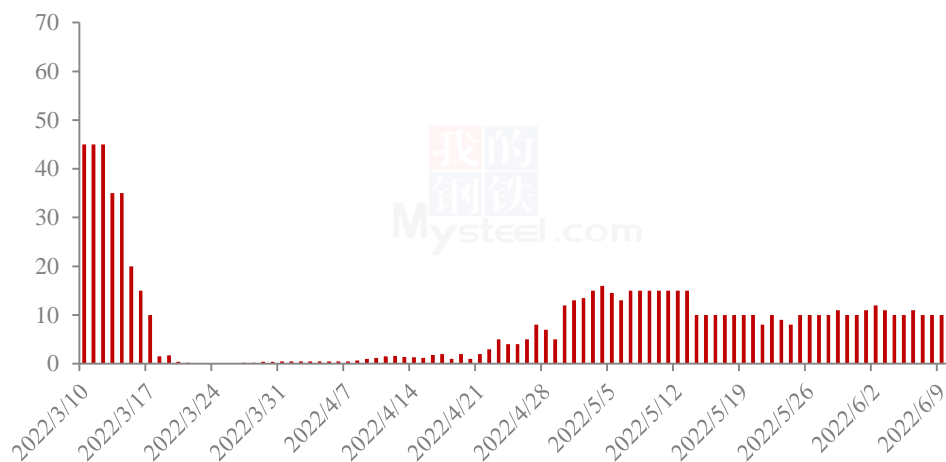
图9 中国生姜主产区均价走势图

本周大姜产区生姜价格先硬后弱稳，行情运行未有明显波动。本周在端午佳节期间，大姜市场交易平稳运行，货源供应量较充裕，客商拿货多是按需。节后少量客商有少量补货情况，带动部分市场价格偏硬调整，随着补货结束，价格开始有所下调。整体来看，大姜交易维持平稳，客商有序补充所需货源，整体走货速度不快，行情运行平稳。

第六章 辣椒销区走货情况

本周，Mysteel 农产品继续监测国内 18 个批发市场样本，了解到目前国内批发市场辣椒走货依旧不快，新冠疫情对于餐饮业影响较大，目前辣椒销售持续处于低位水平。客商多按需采购，市场支撑力不足，各销区市场批发价格暂无抬头迹象。

2022年江苏邳州市场辣椒日度走货量（吨）



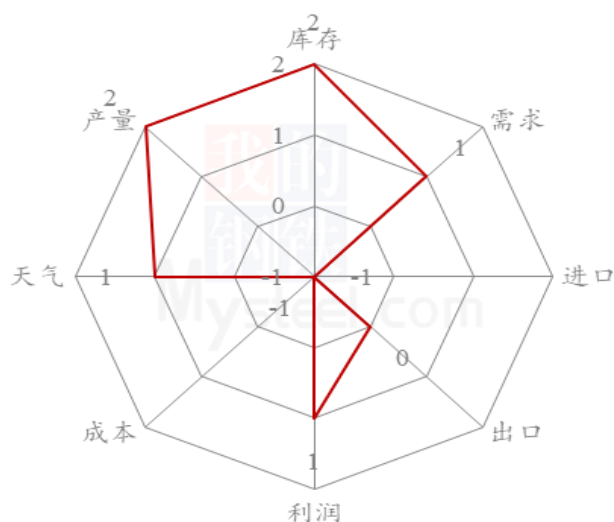
来源：钢联数据

图 10 2022 年江苏邳州市场干辣椒走货量跟踪

江苏邳州市场本周辣椒走货延续弱势局面，全球经济下行及辣椒产品淡季双重利空下，目前市场日度平均走货 11 吨左右，国内外辣椒需求持续低迷。

第七章 辣椒市场后市展望

辣椒后市价格影响因素分析



影响因素分析

供应：目前冷库三樱椒三大主产区库存剩余 11.31 万吨，库存居于高位。

市场需求：气温升高，辣椒销售进入传统淡季，需求不旺。

利好支撑：辣椒种植面积较去年减少，且受异常天气及辣椒疫病影响，金乡辣椒死棵情况较往年相比略严重，并且有继续恶化的可能。

影响因素及影响力值说明

| | | | |
|---|------|----|------|
| 5 | 重大利好 | -5 | 重大利空 |
| 4 | 明显利好 | -4 | 明显利空 |
| 3 | 一般利好 | -3 | 一般利空 |
| 2 | 小幅利好 | -2 | 小幅利空 |
| 1 | 弱势利好 | -1 | 弱势利空 |

注：以对价格的影响力确定利好利空因素，该因素的影响力指标是通过与市场人士充分沟通后结合市场客观情况进行的综合数值判定。

2020年-2022年三樱椒主产区辣椒价格走势（元/斤）

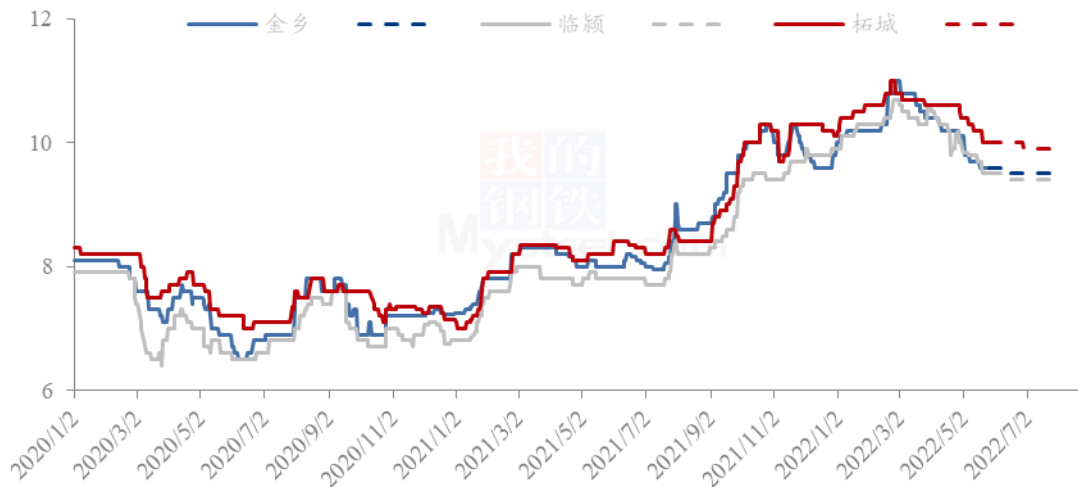


图 11 2020 年-2022 年全国三樱椒主产区价格走势对比图

来源：钢联数据

本周国内三樱椒市场交易局面稳中偏硬运行，辣椒价格硬稳。从供应端来看，目前库存辣椒剩余量 11.31 万吨，依旧居于高位。受新冠疫情影响，全球经济下行，辣椒需求持续低迷。国内气温升高，辣椒销售进入淡季，持货商看涨后市，要价坚挺，但销区客户对于高价货源抵触心理强烈，采购以低价陈货为主，冲击去年高价存储辣椒走货量，但近期低价货源组织难度增加，陈货主流价格小幅上涨，市场走货量整体

减少。Mysteel 农产品预计，国内辣椒市场成交局面或难有明显好转，价格多稳定为主。

资讯编辑：邹雨微 0533-7026865

资讯监督：王 涛 0533-7026866

资讯投诉：陈 杰 021-26093100