

# 高粱市场

# 周度报告

(2022.6.2-2022.6.9)



## Mysteel 农产品

编辑：姜丽

电话：0533-7026628

邮箱：jiangli@mysteel.com

传真：0533-6093064

---

# 高粱市场周度报告

(2022. 6. 2-2022. 6. 9)

## 研究方法及标准

报告中的数据皆为本机构自有的调研数据，我们通过与市场业内人士的电话交流、在线交流、实地调研等方式对报告中数据进行验证和修正，以力求真实的反馈市场情况，并给出相应的结论，为客户的决策提供必要的帮助和参考。

## 报告可信度及声明

Mysteel 农产品力求以最详实的信息为客户提供指导与帮助，但对于据此报告做出的任何商业决策可能产生的风险，本机构不承担任何法律责任。

---

## 目录

高粱市场周度报告.....	- 2 -
本周核心观点.....	- 1 -
第一章 本周高粱市场行情回顾 .....	- 1 -
第二章 高粱市场供需分析.....	- 2 -
2.1 国产高粱供需情况.....	- 2 -
2.2 进口高粱供需情况.....	- 3 -
第三章 相关产品分析.....	- 6 -
3.1 玉米.....	- 6 -
3.2 谷子.....	- 6 -
第四章 高粱市场心态解读.....	- 7 -
第五章 高粱影响因素分析.....	- 7 -
第六章 高粱后市预测.....	- 8 -



## 本周核心观点

本周国产高粱价格稳中偏强为主，产区粮源较少且相对集中，大型贸易商收购成本偏高，支撑高粱价格。下游销区市场终端需求疲软，商家按需采购，酿造企业和饲料企业需求不旺，预计短期内国产高粱价格平稳运行。本周各港口进口高粱价格维持稳定，港口库存较少，下游需求较弱。预计短期进口高粱价格平稳运行。

## 第一章 本周高粱市场行情回顾

表 1 各产区市场红高粱价格统计表

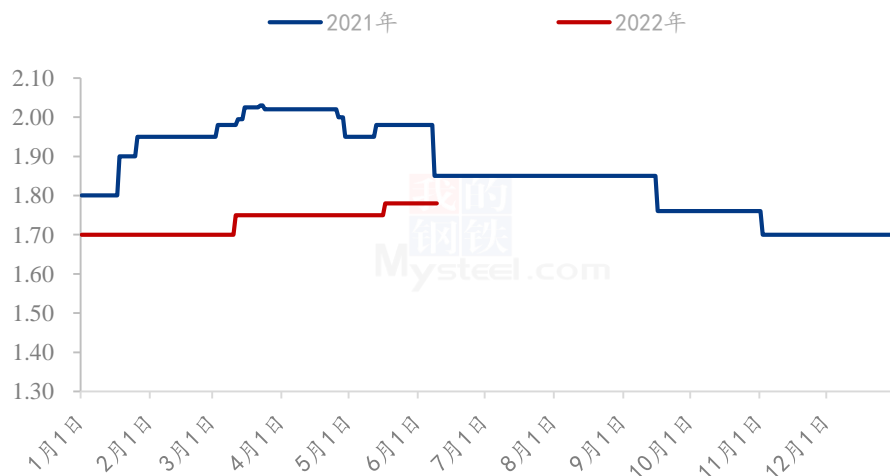
单位：元/斤

高粱类型	市场	规格	上周	本周	涨跌金额	涨跌幅
粳高粱	黑龙江省	净粮，袋装	1.69	1.69	0	0
粳高粱	内蒙古自治区	净粮，袋装	1.70	1.70	0	0
粳高粱	吉林省	净粮，袋装	1.72	1.73	0.01	0.58%
粳高粱	辽宁省	净粮，袋装	1.71	1.71	0	0
粳高粱	山西省	净粮，袋装	1.62	1.62	0	0

数据来源：钢联数据

本周产区红高粱价格稳中偏强运行。东北产区贸易商出货价格在 1.69 元/斤-1.73 元/斤。产区粮源相对集中，中大型贸易商收购成本增加，出货价格偏强运行。贸易商对后期市场看涨情绪浓厚，挺价意愿较强。

(2021-2022年) 国产白高粱价格走势图 (单位：元/斤)



注：国产白高粱价格选取内蒙古自治区赤峰市宁城市市场毛粮价格

数据来源：钢联数据

图 1 2021-2022 年国产白高粱价格走势

本周产区白高粱价格暂无变动，内蒙古赤峰宁城产区白高粱净粮出货参考价格 在 1.77 元/斤-1.86 元/斤之间，实际成交根据具体的粮食质量而定。目前食用需求偏 弱，贸易商出货缓慢。

表 2 各港口进口高粱价格统计表

单位：元/吨

港口	进口国	规格	上周	本周	涨跌金额	涨跌幅
天津港	美国	毛粮，散粮	2920	2920	0	0
青岛港	澳大利亚	净粮，袋装	3050	3050	0	0
南通港	美国	毛粮，散粮	2950	2950	0	0
广东港	美国	毛粮，散粮	2890	2890	0	0

数据来源：钢联数据

本周各港口进口高粱维持稳定，天津港、南通港港口库存偏少，本周到港量较 少，大多为企业预定货源。下游酿造需求和饲用需求偏弱。贸易商出货缓慢。

## 第二章 高粱市场供需分析

### 2.1 国产高粱供需情况

#### 2.1.1 国产高粱市场供应情况分析

表 3 高粱各产区种植面积增减情况统计

产区	种植面积增减情况	备注	
吉林	白城	较去年增加 10%左右	谷子转种高粱
	松原	较去年减少 8%左右	玉米面积增加
辽宁	朝阳	较去年增加 10%左右	谷子转种高粱
	兴安盟	较去年持平	
内蒙古	通辽	较去年增加 8%左右	当地种植大户面积增加
	赤峰	较去年持平	

	呼和浩特	较去年增加 5%左右	当地土壤条件限制，高粱收益相对较好
黑龙江	大庆	较去年减少 15%左右	玉米、大豆面积增加
	齐齐哈尔	较去年减少 10%左右	预期玉米面积增加
河北	沧州	较去年增加 8%左右	以糯高粱为主
山东	滨州	较去年增加 5%左右	以糯高粱为主
山西	吕梁	较去年持平	
	运城	较去年减少 5%左右	转种玉米
四川	泸州	较去年持平	高粱+大豆套种
贵州	遵义	较去年持平	多为订单种植

数据来源：钢联数据

目前产区高粱产区大部分地区已完成播种，后期还需根据实际出苗情况和天气情况的变化，我们将会持续跟踪、修正关于种植面积的数据。从以上调研数据来看，2022 年新赛季糯高粱种植面积有所增加，粳高粱种植面积减少。高粱种植面积整体小幅减少。

本周东北产区高粱播种基本种植完毕，80%已出苗，长势良好。河北产区、山东、山西产区天气干旱，但对高粱生长影响不大。

## 2.1.2 国产高粱市场需求情况分析

气温逐渐升高，中大型酒厂按计划采购，合同订单需求稳定。南方小型酒厂停工数量较多，采购需求疲软。酿造需求整体偏弱。

受产区高粱价格偏高，安徽、河南、山东、四川等地销区市场贸易商出货报价较高，终端酿酒作坊需求疲软，饲用需求一般。贸易商对产区高价仍较难接受，按需补库为主。

## 2.2 进口高粱供需情况

### 2.2.1 进口高粱市场供应情况分析

表 4 美国高粱 FOB 价格

单位：美元/吨

FOB 价格 #2YGS 最高 14.0%水分	新奥尔良		得克萨斯	
	基差	本周	基差	离岸价
7月	N/A	N/A	2.10+N	\$370.16
8月	N/A	N/A	2.35+U	\$369.96
9月	N/A	N/A	2.25+Z	\$361.89

数据来源：美国谷物协会

上周7月美国得克萨斯港高粱 FOB 价格为 379.90 美元/吨，本周高粱外盘价格继续下跌，下跌 9.74 美元/吨。

表 5 美国 HSS 重粮、高粱和大豆的散货运费

单位：美元

路线和船舶尺寸	2022 年 6 月 9 日	与上周的变化	备注
美湾-中国 6.6 万吨	\$79.25	\$1.25	中国北方或南方港口

数据来源：美国农业部

表 6 美国高粱理论到港完税价

国家	月份	FOB 价格	基差	运费	进口关税	增值税	港杂费	理论到港成本
美国	7 月	370.16 美元/吨	2.10+N	79.25 美元/吨	2%	9%	80 元/吨	3435.89 元/吨

注：1、前一日汇率：美元兑换人民币收盘报价 6.6852。

2、以上为高粱到岸理论成本估算，仅供参考，以实际成交价格为准。

数据来源：钢联数据



2022年广东港口高粱库存统计（单位：万吨）

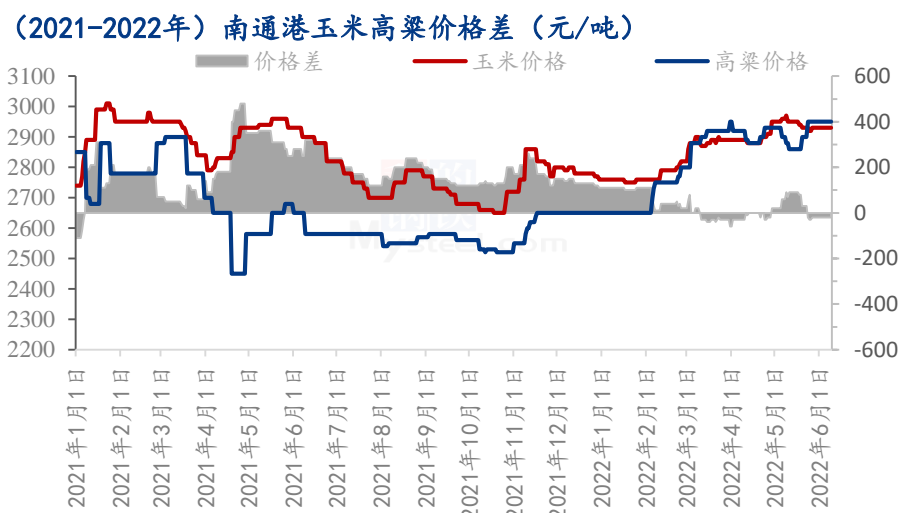


数据来源：钢联数据

图 2 2022 年广东港高粱库存统计

截至 2022 年 6 月 3 日，广东港高粱库存约 102.8 万吨，广东港库存偏少，贸易商出货较为缓慢。下游饲料企业产量较小，需求量不大。

### 2.2.2 进口高粱市场需求情况分析



数据来源：钢联数据

图 3 2021-2022 年南通港玉米高粱价差图

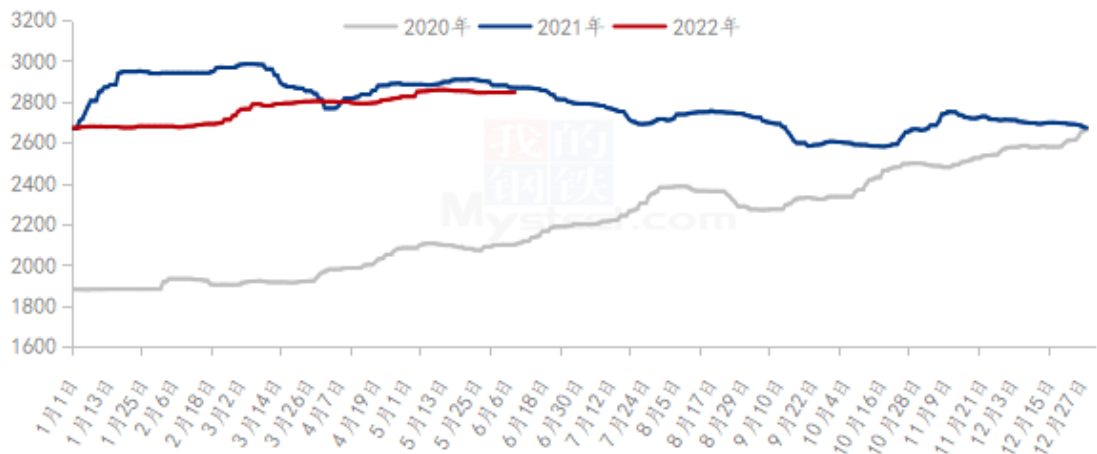
截至 6 月 9 日，南通港玉米价格为 2930 元/吨，进口美梁价格为 2950 元/吨，玉米高粱价格相差 -20 元/吨。本周天津港美梁价格维持稳定，港口库存不多，市场购销缓

慢。南通高粱价格稳定，贸易商出货缓慢。广东港口价格稳定，到货量较少，贸易商出货较上周偏慢，下游饲用企业需求一般。

## 第三章 相关产品分析

### 3.1 玉米

2020-2022年全国玉米均价走势（元/吨）



数据来源：钢联数据

图 4 2020-2022 年全国玉米均价走势图

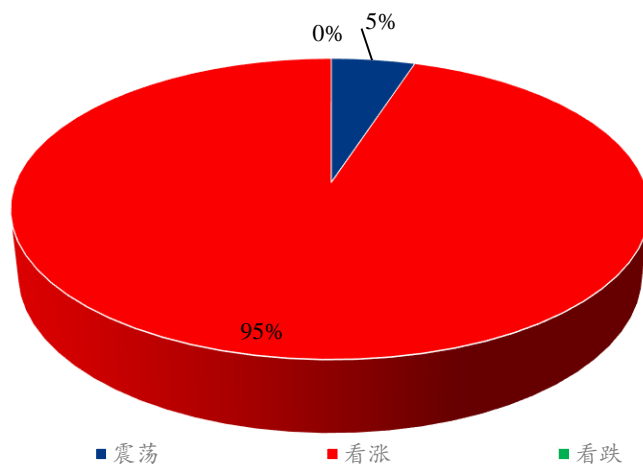
本周玉米价格主流稳定，局部小幅调整。东北产区玉米价格行情主体稳定，个别高报价开始回落与主流行情对接。收购主体方面以本地深加工企业收购为主，北港和华北深加工倒挂，粮源多在内部销售。地区内深加工个别提价收购社会粮，多数仍以签单采购为主，收购量较前期提升，部分企业签单价格下调。华北地区随着新麦上市陆续增多，贸易商陆续开始小麦收购，玉米出货量减少，市场供应不足，下游深加工企业到货量维持低位，企业提价促进收购，玉米价格偏强运行。南方销区受期货市场下跌、港口现货供需宽松及终端需求疲软等制约，成交清淡，玉米价格偏弱运行。

### 3.2 谷子

本周谷子市场价格稳中偏弱，下游补货意向偏弱，基层出货意向较低，但产区余粮充足，当前供应基本可满足下游采购需求，实际成交匮乏，局部价格有小幅下滑。米厂新增订单匮乏，间歇性开机现象普遍，无新增订单停产。原粮用量不足，中小型米厂库存普遍控制在 300 吨之内，且补货积极性较差。预计短期内市场以稳为主，或伴随小幅震荡。

## 第四章 高粱市场心态解读

贸易商心态解读



数据来源：钢联数据

图 5 贸易商心态解读

Mysteel 农产品通过对黑龙江、吉林、辽宁、内蒙古和山西五个产区共 20 家贸易商进行调研统计，对后期市场看涨占比为 95%，主要是因为粮源逐渐减少，2022 年预期种植面积减少，市场看涨情绪浓厚。对后市看震荡占比为 5%，主要考虑下游酒厂停工数量较多，市场需求疲软，短期价格以震荡为主。

## 第五章 高粱影响因素分析



### 影响因素分析：

**产量：**2021年产量增加，利空市场；

**库存：**贸易商库存偏少，利好后市；

**需求：**下游酿造企业需求一般，市场终端求整体偏弱；

**进口：**进口高粱价格高位，小幅利好市场；

**成本：**化肥价格上涨，对高粱价格小幅支撑；

**天气：**天气因素对高粱市场暂无影响；

**物流：**汽运缓慢恢复，弱势利好；

**相关产品：**玉米价格窄幅下跌，依旧高位，弱势利好国内高粱市场

**总结：**下游需求疲软，高粱价格上涨动力不足，后期高粱价格平稳运行。

### 影响因素及影响力值说明

5	重大利好	-5	重大利空
4	明显利好	-4	明显利空
3	一般利好	-3	一般利空
2	小幅利好	-2	小幅利空
1	弱势利好	-1	弱势利空

注：以对价格的影响力确定利好利空因素，该因素的影响力指标是通过与市场人士充分沟通后结合市场客观情况进行的综合数值判定。

## 第六章 高粱后市预测

产区粮源剩余不多，持粮贸易商对后期看涨，提前备货，在一定程度上拉涨了高粱的价格，但下游需求逐渐疲软，预计短期内高粱价格平稳运行。

2022年国产红高粱价格预测走势图（元/斤）



注：自2021年11月1日起，图中高粱价格替换为新季高粱价格

数据来源：钢联数据

图 6 2022 年高粱价格预测走势图

资讯编辑：姜丽 0533-7026628

资讯监督：王涛 0533-7026866

资讯投诉：陈杰 021-26093100