

# 玉米市场

# 周度报告

(2022.6.9-2022.6.16)



## Mysteel 农产品

编辑：李红超、刘栋、陈庆庆、谢晋江、 电话：0533-7026559

招晓晴、李迎雪、姜梦娜

邮箱：lihongchao@mysteel.com

我的  
钢铁  
Mysteel.com

农产品

---

# 玉米市场周度报告

(2022. 6. 9–2022. 6. 16)

## 研究方法及标准

报告中的数据皆为本机构自有的调研数据，我们通过与市场业内人士的电话交流、在线交流、实地调研等方式对报告中数据进行验证和修正，以力求真实的反馈市场情况，并给出相应的结论，为客户的决策提供必要的帮助和参考。

## 报告可信度及声明

Mysteel 农产品力求以最详实的信息为客户提供指导与帮助，但对于据此报告做出的任何商业决策可能产生的风险，本机构不承担任何法律责任。

---

# 目 录

本周核心观点.....	- 1 -
第一章 市场关键指标汇总.....	- 1 -
第二章 本周玉米市场行情回顾 .....	- 1 -
2.1 本周玉米现货价格分析.....	- 1 -
2.2 本周港口玉米行情分析.....	- 4 -
2.3 连盘玉米期货走势分析.....	- 5 -
2.4 CBOT 玉米期货走势分析.....	- 6 -
第三章 国内玉米供需格局分析 .....	- 6 -
3.1 2022 年拍卖统计.....	- 6 -
3.2 深加工企业玉米库存分析.....	- 7 -
3.3 深加工企业玉米消费量分析.....	- 8 -
3.4 饲料企业库存分析.....	- 8 -
第四章 玉米下游行业分析.....	- 9 -
4.1 深加工企业开工动态.....	- 9 -
4.2 深加工企业利润情况.....	- 10 -
第五章 生长进度 .....	- 11 -

---

第六章 玉米下游行业分析.....	- 13 -
6.1 玉米淀粉.....	- 13 -
6.2 生猪.....	- 14 -
6.3 小麦.....	- 15 -
6.4 高粱.....	- 16 -
第七章 市场心态解读.....	- 17 -
第八章 玉米后市影响因素分析 .....	- 18 -
第九章 玉米后市预测.....	- 19 -

## 本周核心观点

本周玉米价格主流稳定，局部涨跌互现。东北玉米行情主流稳定，贸易商报价心态回稳，整体无看跌预期，但看涨空间又有限，多数根据资金和存粮成本合理出货。综合来看，饲用稻谷本周继续投放，近期粮源外流无量，贸易商出货计划后移，而且地区内大厂积极卖粮，贸易商在目前报价价位出货意向尚可，或牵制价格继续横盘整理。华北玉米先涨后跌，价格重心继续上移。基层贸易商忙于收购小麦，玉米出货量减少，深加工企业门前到货量维持低位，企业提价促进到货量增加，随着价格上涨，到货量逐渐增加，部分企业价格开始下调。南方销区玉米市场整体购销活动不旺，下游企业依然采取按需采购策略，市场报价整体稳定，局部涨跌互现，成交情况一般。

## 第一章 市场关键指标汇总

表 1 关键指标汇总

类别		本周	上周	涨跌
价格	全国地区（元/吨）	2851	2846	5
供应	进口玉米竞拍成交率	87.31%	100.00%	-12.69%
需求	饲料企业玉米库存（天）	39.00	39.38	-0.97%
	深加工企业开工	61.52%	59.68%	1.84%
	深加工企业玉米库存（万吨）	495.7	503.7	-1.59%
	深加工企业玉米消耗量（万吨）	110.9	107.9	3.0
利润	山东淀粉企业利润（元/吨）	60	102	-42

## 第二章 本周玉米市场行情回顾

### 2.1 本周玉米现货价格分析

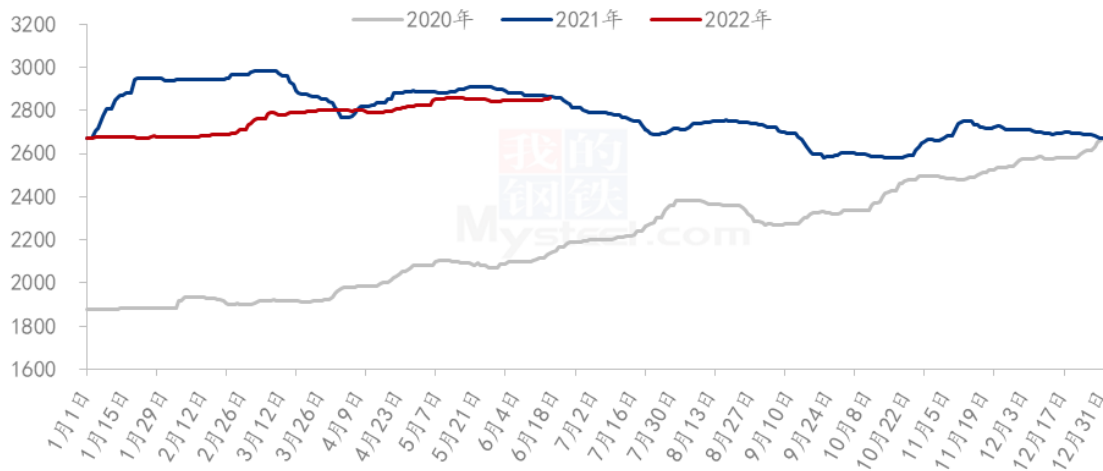
表 2 全国玉米各地区周度价格对比

单位：元/吨

地区	市场	本周均价	上周均价	周涨跌	周涨跌幅
东北	黑龙江	2642	2646	-3	-0.12%
	吉林	2723	2723	0	0.00%
	辽宁	2793	2793	0	0.00%
	内蒙古	2780	2780	0	0.00%
华北	河北	2847	2843	4	0.15%
	山东	2914	2867	47	1.62%
	河南	2869	2844	25	0.88%
	安徽	2824	2815	9	0.32%
华中	湖南	3005	3001	4	0.14%
	湖北	2980	2980	0	0.00%
	江西	2960	2960	0	0.00%
西南	云南	3150	3167	-17	-0.54%
	贵州	3140	3157	-17	-0.54%
	四川	3090	3090	0	0.00%
华东	江苏	2924	2934	-10	-0.33%
	浙江	2958	2959	-1	-0.05%
	上海	2914	2920	-6	-0.20%
港口	锦州港	2840	2840	0	0.00%
	鲅鱼圈港	2830	2830	0	0.00%
	钦州港	2929	2940	-11	-0.39%
	漳州港	2960	2966	-6	-0.19%
	南通港	2924	2930	-6	-0.20%
	宁波港	2950	2950	0	0.00%
	蛇口港	2891	2906	-14	-0.49%
全国		2851	2846	5	0.02%

备注：周均价为上周五至本周四日价格平均。

2020-2022年全国玉米均价走势（元/吨）



数据来源：钢联数据

图 1 国内玉米价格走势

本周东北玉米价格行情主流稳定，个别地区报价上调。周初往华北深加工售粮出现窄幅利润，部分粮源流入华北，虽然顺价销售持续时间较短，但是已经给予市场利好提振。贸易商报价心态回稳，整体无看跌预期，但看涨空间又有限，多数根据资金和存粮成本合理出货。综合来看，饲用稻谷本周继续投放，近期粮源外流无量，贸易商出货计划后移，而且地区内大厂积极卖粮，贸易商在目前报价价位出货意向尚可，或牵制价格继续横盘整理。截止至6月16日，哈尔滨地区国二等玉米市场价格2680元/吨，较上周上涨5元/吨；长春地区国二等玉米市场价格2710元/吨，较上周持平。

本周华北地区玉米价格先涨后跌，价格重心继续上移。新小麦进入上市旺季，基层贸易商忙于收购小麦，玉米出货量减少，深加工企业门前到货量维持低位，企业提价促进到货量增加，随着价格上涨，到货量逐渐增加，部分企业价格开始下调。截至6月16日，山东潍坊寿光深加工企业玉米收购价格参考2914元/吨，较上周上涨54元/吨。目前华北地区贸易商手中余量较多，随着小麦收割完毕，预计市场供应量增加，短期价格有下调预期，但预计下调空间有限。

本周华中地区玉米价格整体平稳运行。产区玉米价格高位盘整，跟销区价格形成倒挂。销区粮商出货意愿积极，根据走货情况调整成交价格。目前下游饲料企业运营压力较大，普遍按需采购，到货量不大。新季小麦大量上市，目前看产区新麦收购价相对较高，跟玉米比暂无明显价格优势。预计短期玉米市场价格趋稳运行，购销平稳。

本周西南地区玉米价格主流稳定，局部上涨。各产区玉米在四川市场报价稳定，

其中新疆二等车皮玉米成都普兴到站价 3110-3120 元/吨，较上周上涨 10 元/吨。受期货市场下跌，养殖终端疲软，供应宽松等影响，市场报价坚挺，但成交清淡。下游饲料企业以消耗前期库存为主，买货不积极，观望情绪浓厚。预计短期内玉米价格稳定运行。

本周华南地区玉米价格稳中偏弱运行。截至 6 月 16 日，广东蛇口港二等散粮自提价格在 2880 元/吨，较 9 日价格下跌 20 元/吨。受海运费下降、港口供需宽松及现货成交偏淡等制约，贸易商报价心态偏弱，部分为加快走货高报低走；下游饲料企业需求依旧疲软，采购观望情绪浓厚，内贸玉米维持安全库存为主。预计短期玉米价格稳定运行。

## 2.2 本周港口玉米行情分析

南北港口玉米价格走势图（元/吨）



数据来源：钢联数据

图 2 南北港口玉米价格走势图

本周北方港口玉米价格稳定偏弱。港口购销活动清淡，供需整体平稳，到货量偏低，近期装船需求较差，港口多数贸易商收购谨慎，持观望态度。截止至 6 月 16 日，北方港口二等玉米平仓价格 2820-2830 元/吨，与上周持平。港口二等新季玉米收购价格 2780-2790 元/吨，较上周下跌 10 元/吨。产区物流逐渐宽松，物流运费有所下降，但产区贸易商仍然挺价销售。目前港口到货量明显下降，同时港口装船需求较为疲软。贸易商维持随收随走的策略。南北玉米价格倒挂，产区与港口价格倒挂，预计港口玉米行情仍是僵持局面，关注下游需求情况。



## 2.3 连盘玉米期货走势分析

大连玉米期货主力合约结算价走势图（元/吨）



数据来源：钢联数据

图3 连盘玉米期货价格走势

本周大连盘玉米主力合约 C2209 结算价格呈现先跌后涨的态势。基本面看，华北地区现货价格先涨后跌，新小麦陆续上市，玉米出货量减少，深加工企业门前到货量持续低位，企业提价促收，随着价格上涨，到货量增加，部分企业开始下调价格；东北地区现货价格稳定运行，多数根据资金和存粮成本合理出货；南方销区下游饲料企业维持按需采购、滚动补库的策略，观望情绪浓厚。截至本周四（6月16日），大连盘玉米主力合约 C2209 结算价格为 2888 元/吨，较上周四（6月9日）涨 11 元/吨，涨幅 0.38%。

## 2.4 CBOT 玉米期货走势分析

2020-2022年CBOT玉米期货结算价（美分/蒲式耳）



数据来源：钢联数据

图 4 美盘玉米期货价格走势

CBOT 玉米期货合约 6 月 15 日结算价为 774.00 美分/蒲式耳，较 8 日结算价 764.50 美分/蒲式耳上涨 9.50 美分/蒲式耳，本周最高价为 774.00 美分/蒲式耳，最低价为 768.25 美分/蒲式耳，盘面差价为 5.75 美分/蒲式耳。基本面关注北美地区作物生长进度，欧洲地区农作物出口动态，以及国际经济政策的实施。

## 第三章 国内玉米供需格局分析

### 3.1 2022 年拍卖统计

表 3 2022 年第 23 周中储粮网拍卖成交情况

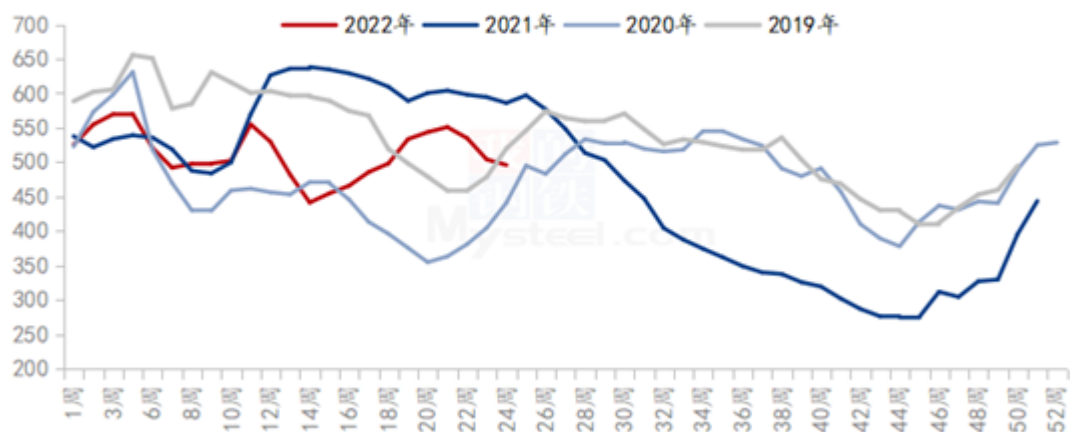
单位：吨

拍卖类型	拍卖场次	交易数量	实际成交	成交率
采购	1	3500	3500	100.00%
销售	18	379266	167002	44.03%
购销双向	--	--	--	--
进口玉米	1	22393	19551	87.31%

本周中储粮网共进行 1 场玉米竞价采购交易，计划采购数量 3500 吨，实际成交数量 3500 吨，采购成交率 100.00%，与上周持平；共进行 18 场玉米竞价销售交易，计划销售数量 379266 吨，实际成交数量 167002 吨，销售成交率 44.03%，较上周增长 25.53%；共进行 1 场进口玉米竞价销售交易，计划销售数量 22393 吨，实际成交数量 19551 吨，销售成交率 87.31%，较上周下降 12.69%。

### 3.2 深加工企业玉米库存分析

全国深加工企业玉米库存（单位：万吨）

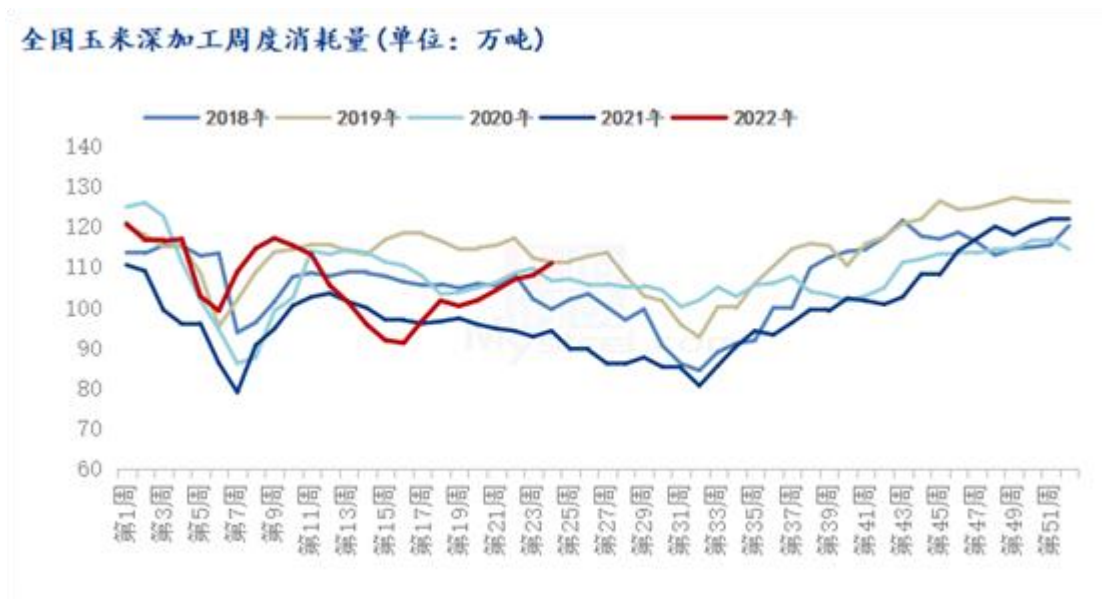


数据来源：钢联数据

图 5 深加工企业玉米库存动态

根据 Mysteel 玉米团队对全国 12 个地区，96 家主要玉米深加工厂家的最新调查数据显示，2022 年第 24 周，截止 6 月 15 日加工企业玉米库存总量 495.7 万吨，较上周下降 1.59%。东北深加工企业整体以消化库存为主，多数企业库存仍充裕，收购意愿一般。随着基层粮源耗尽，玉米主要集中在贸易商手中，近期持粮贸易商出货心态有所增强，上量增加，部分企业继续下调价格。华北地区新麦上市，基层及贸易商主要转向小麦购销，近期玉米上量下降，深加工厂门到货量偏低，库存小幅下降。

### 3.3 深加工企业玉米消费量分析



数据来源: 钢联数据

图 6 深加工企业玉米消耗量动态

据 Mysteel 农产品统计, 2022 年 24 周(6 月 9 日-6 月 15 日), 全国主要 126 家玉米深加工企业(含 69 家淀粉、35 家酒精及 22 家氨基酸企业)共消费玉米 110.9 万吨, 较前一周增加 3.0 万吨; 与去年同比增加 16.8 万吨, 增幅 17.84%。

分企业类型看, 其中玉米淀粉加工企业消费占比 52.68%, 共消化 58.4 万吨, 较前一周增加 1.2 万吨; 玉米酒精企业消费占比 32.05%, 消化 35.5 万吨, 较前一周增加 2.1 万吨; 氨基酸企业占比 15.26%, 消化 16.9 万吨, 较前一周减少 0.4 万吨。

### 3.4 饲料企业库存分析

表 4 2022 年第 24 周饲料企业库存情况

单位: 天

地区	本周	上周	去年同期	周环比	较去年同期
东北	42.00	44.38	37.75	-5.35%	11.26%
华北	34.72	34.98	19.64	-0.73%	76.77%
华中	43.33	41.33	33.33	4.84%	30.00%
华南	24.17	24.58	25.00	-1.69%	-3.33%
西南	47.25	46.83	45.40	0.89%	4.07%
华东	42.50	44.17	50.00	-3.77%	-15.00%
全国	39.00	39.38	35.19	-0.97%	10.82%

根据 Mysteel 玉米团队对全国 18 个省份，47 家规模饲料企业的最新调查数据显示，截至 6 月 15 日饲料企业玉米库存 39 天，周环比下降 0.38 天，降幅 0.97%。分地区来看，东北、华北、西南和华东地区下降 0.73%-3.77%，华中和西南地区增加 0.89%-4.84%。

样本企业控制采购节奏，维持刚性补库或者小幅降低库存，仅云南和湖北个别企业集中到货，库存水平小幅提升。

## 第四章 玉米下游行业分析

### 4.1 深加工企业开工动态

全国69家玉米淀粉企业开机率走势图



数据来源：钢联数据

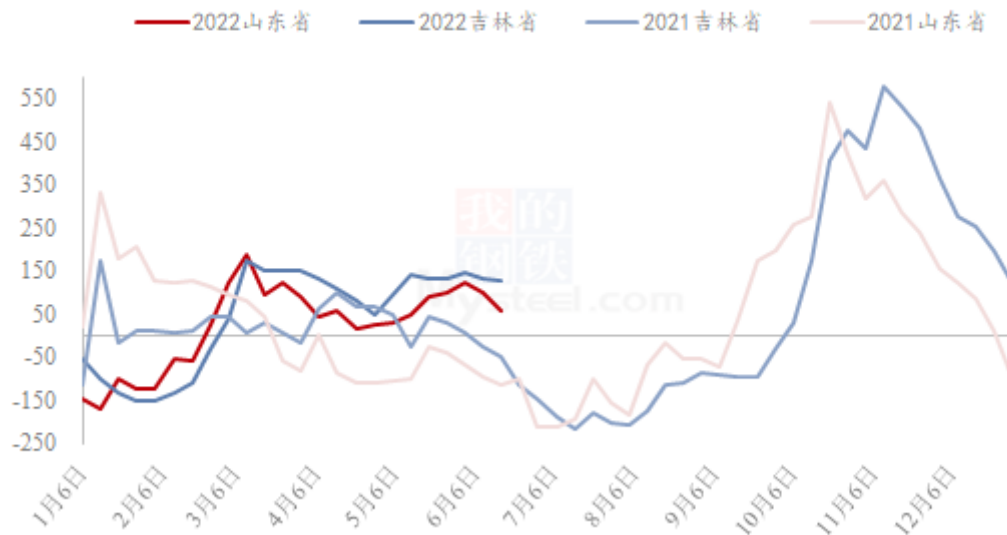
图 7 玉米淀粉企业开工走势图

据 Mysteel 农产品调查数据显示，本周玉米淀粉开工率继续提升，具体区域表现不一，华北地区开工率上升，尤其是河北产量增加；而吉林、黑龙江等地开工率小幅下降。东北华北表现略有差异，主要是华北目前生产利润情况优于东北，随着华北玉米原料价格上涨，华北企业生产利润或将缩水，关注后续开工变化。

本周（6月9日-6月15日）全国玉米加工总量为 58.43 万吨，较上周玉米用量增加 1.21 万吨；周度全国玉米淀粉产量为 31.43 万吨，较上周产量增加 0.94 万吨。开机率为 61.52%，较上周上升 1.84%。

#### 4.2 深加工企业利润情况

2021-2022年玉米淀粉区域利润（元/吨）



数据来源：钢联数据

图 8 玉米淀粉区域利润

本周吉林玉米淀粉对冲副产品利润为 126 元/吨，较上周降低 5 元/吨；山东玉米淀粉对冲副产品利润为 60 元/吨，较上周降低 42 元/吨。

## 第五章 生长进度





数据来源：中央气象台

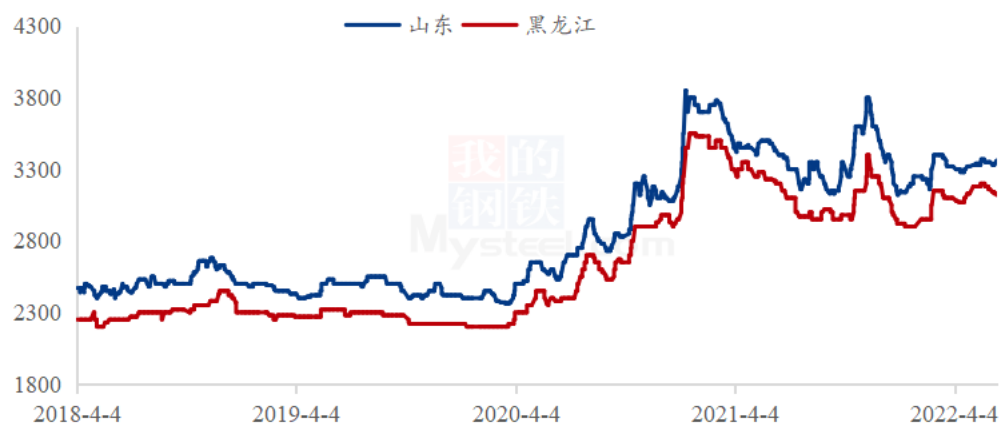
新作长势方面，土壤墒情良好，但是气温偏低，吉林、内蒙古和辽宁玉米5成地块玉米进入7叶期，黑龙江多处于3叶期，少量进入7叶期。出苗率整体9成以上，存在问题是玉米植株偏矮，对定产暂无影响，关注后期生长期的光热条件。



## 第六章 玉米下游行业分析

### 6.1 玉米淀粉

2018-2022年主产区玉米淀粉价格走势（元/吨）



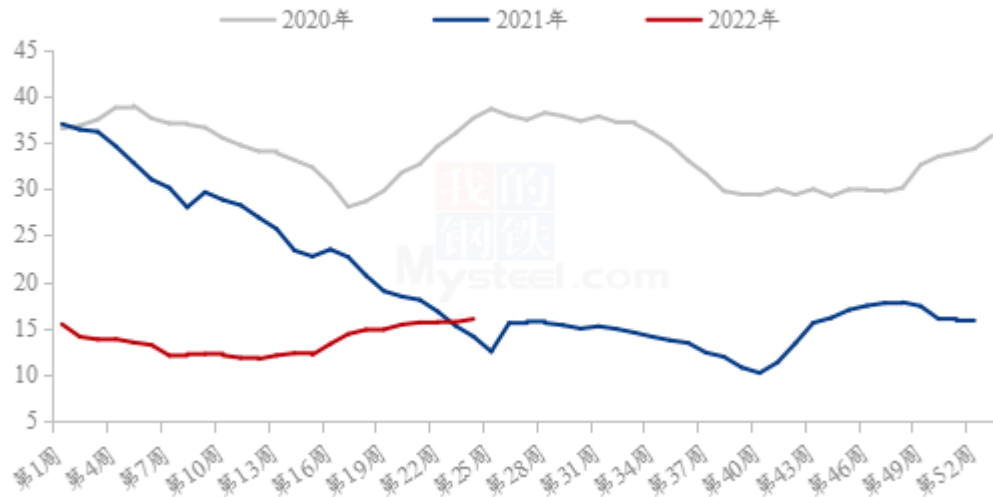
数据来源：钢联数据

图9 玉米淀粉价格走势

本周玉米淀粉两大产区走势略有不同，但整体市场价格走势依旧受制于疲软的需求。华北欲借玉米价格向上冲高，但成交情况未有好转，今日价格止涨企稳，随着华北玉米上量，玉米淀粉成交价格或迅速回落。而东北地区本周实际成交价格震荡下行，5月合约期货交割货源低价冲击市场，价格向下探底空间。整体来看，下周玉米淀粉市场压力依旧明显，震荡向下或为主旋律。

## 6.2 生猪

全国外三元生猪出栏均价走势图（元/公斤）



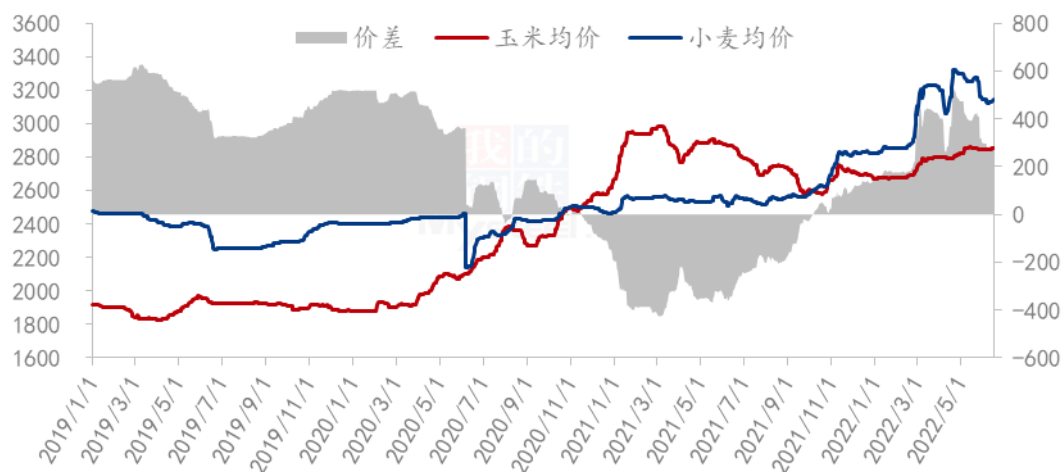
数据来源：钢联数据

图 10 生猪价格走势

本周生猪出栏均价为 16.01 元/公斤，较上周上涨 0.33 元/公斤，环比上涨 2.10%，同比上涨 13.31%。本周猪价强势上涨，重心持续上移。主要是上周末华北地区猪源供应稍显紧缺，短期有效供应量缩减，当地大多屠企采购不畅，收猪被迫提价保量；且周边市场调猪增量，再次点燃养殖端推涨情绪，从而带动全国猪价飘红。现阶段涨价原因还是在于国内生猪产能不断调减，散户去化比例逐步得到验证，市场供应端缩量明显；当下经济环境低迷，叠加高温天气及疫情限制，需求端表现依旧疲软。短期市场供需仍持续弱平衡状态，猪价波动空间较为有限，行情窄幅震荡调整为主。

## 6.3 小麦

玉米小麦价差走势图（元/吨）



数据来源：钢联数据

图 11 玉米小麦价差走势图

截至6月16日，全国小麦市场均价在3142元/吨，全国玉米均价2856元/吨，小麦价格较玉米价格高286元/吨。

截至（6月10日-6月16日）全国小麦市场均价在3133元/吨，较上周（6月3日-6月9日）3133元/吨，持平。本周新麦市场价格震荡偏强运行。山东、河北新麦大量上市，产量、质量优于去年，农户捂粮惜售心态较强，市场观望氛围浓厚，价格高开。粮商多以随收随走为主，建仓意愿不强。制粉企业小麦库存紧俏，窄幅上调收购价格吸引粮源，在上量增加后价格逐渐趋稳，大量收购原粮意愿不强，试探性补库为主。各地区中储粮、储备粮粮库陆续开收，收购价格基本与当地面企持平，支撑市场底部价格。

## 6.4 高粱

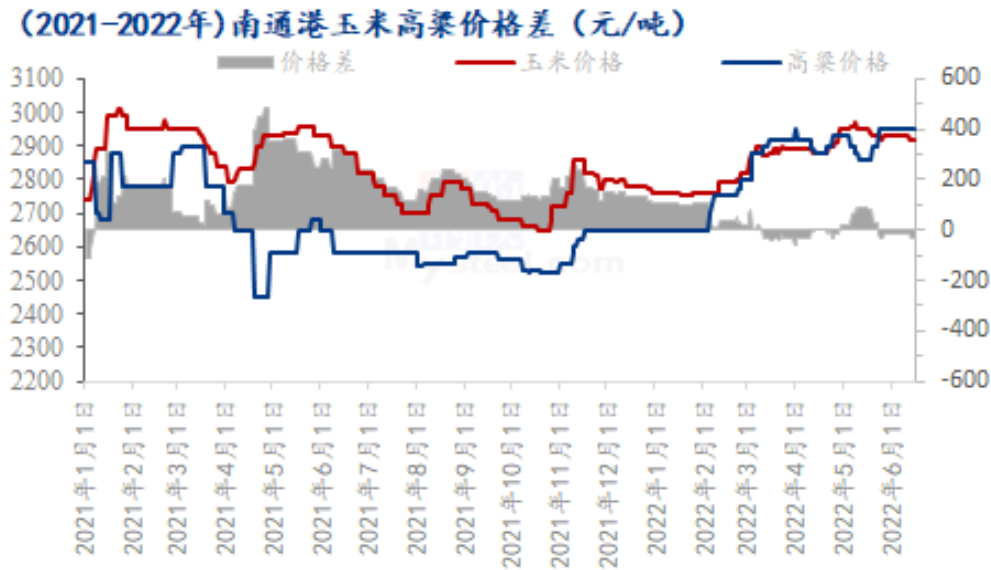


图 12 玉米高粱价差走势图

截至6月16日，南通港二等玉米价格为2920元/吨，南通港进口高粱价格为2950元/吨，进口高粱价格较国产玉米价格高30元/吨。

本周国产高粱价格窄幅上涨，产区粮源集中在大型贸易商手中，收购成本支撑高粱出货价格。下游销区市场终端需求疲软，酿造企业和饲料企业需求不旺，预计短期内国产高粱价格平稳运行。本周各港口进口高粱价格维持稳定，港口库存偏低，下游需求较弱。预计短期进口高粱价格平稳运行。

## 第七章 市场心态解读

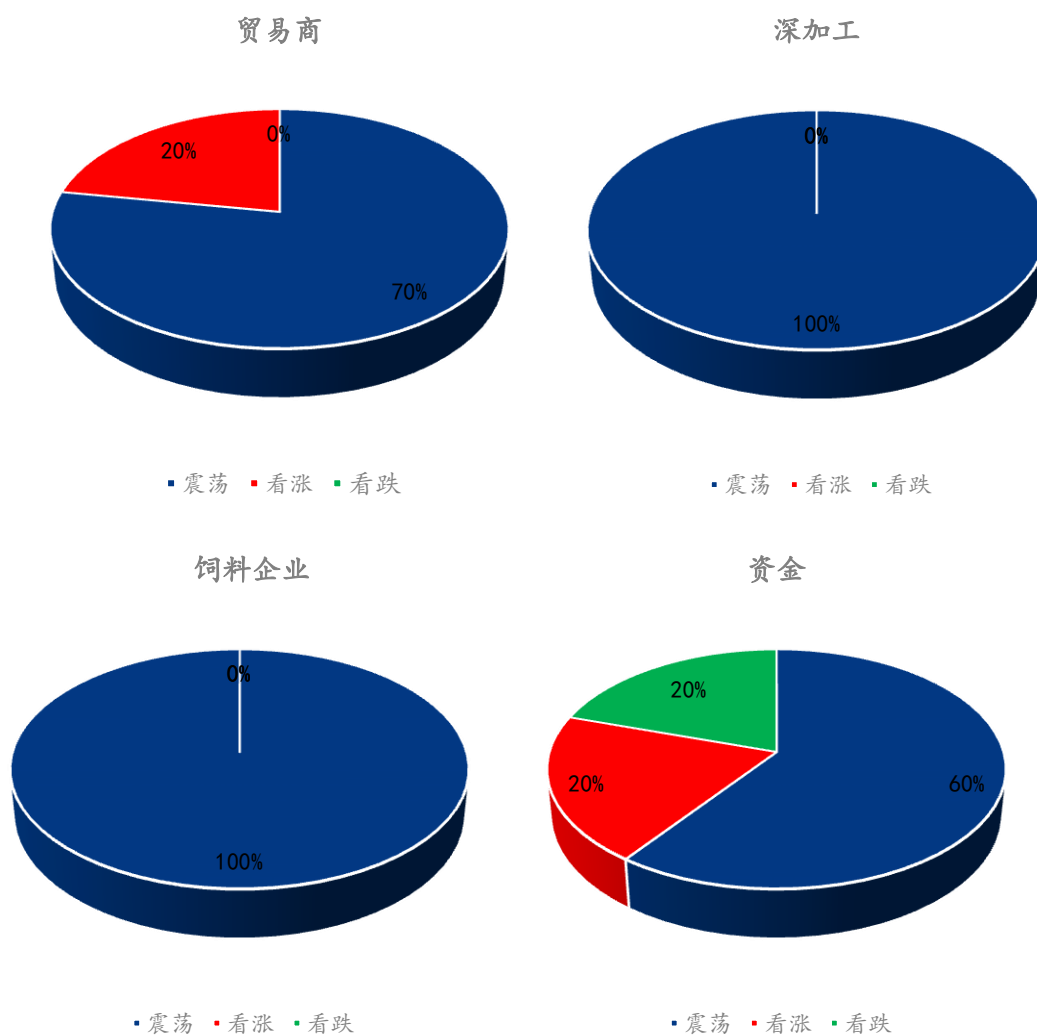
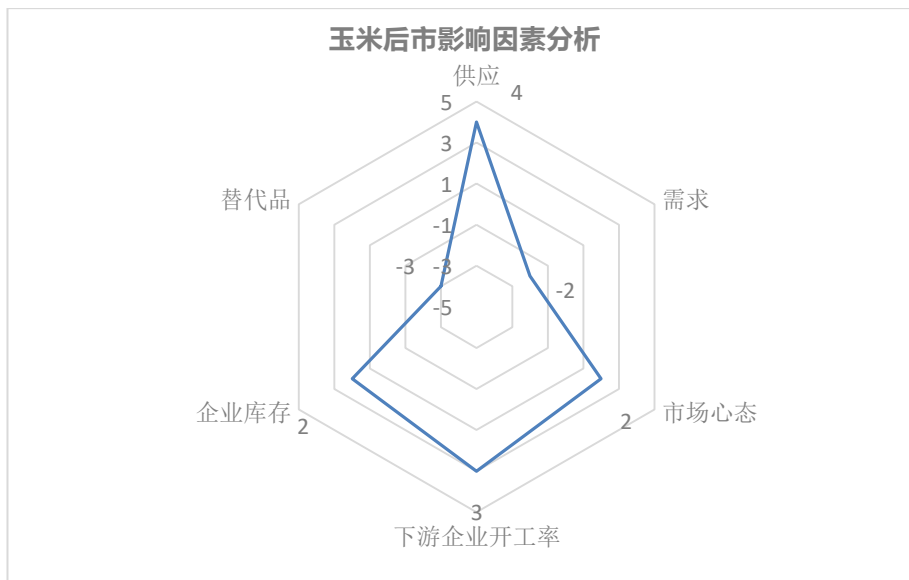


图 13 玉米市场心态调研

样本数量：贸易商 30，生产企业 20，资金 5。

## 第八章 玉米后市影响因素分析



### 影响因素分析：

**开工：**深加工开工缓慢回升； **供应：**华北小麦上市，贸易商出货少；

**库存：**整体库存水平相对高位； **需求：**饲料企业按需采购；

**市场心态：**看涨心态坚定； **替代品：**定向稻谷持续拍卖。

**总结：**华北地区新麦上市，贸易商玉米出货偏紧，短期供应偏紧。东北地区保持稳定。销区市场下游按需采购为主。下周继续关注华北地区小麦上市情况。

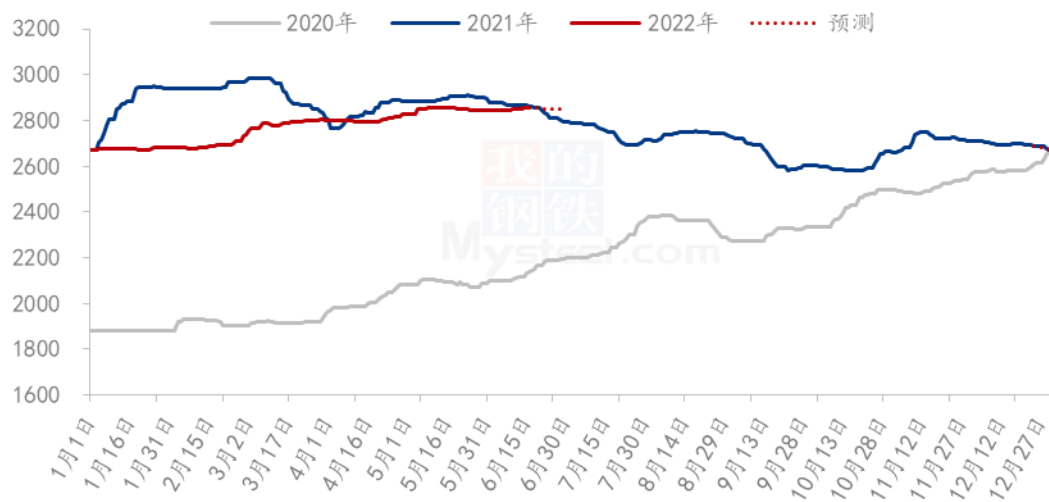
### 影响因素及影响力值说明

5	重大利好	-5	重大利空
4	明显利好	-4	明显利空
3	一般利好	-3	一般利空
2	小幅利好	-2	小幅利空
1	弱势利好	-1	弱势利空

注：以对价格的影响力确定利好利空因素，该因素的影响力指标是通过与市场人士充分沟通后结合市场客观情况进行的综合数值判定。

## 第九章 玉米后市预测

2020-2022年全国玉米均价走势（元/吨）



数据来源：钢联数据

图 14 玉米价格走势预测

东北贸易商报价坚定，潜在供应宽松，预计下周价格大致稳定。华北地区深加工企业门前到货车辆逐步增加，华北报价出现下调。南方地区购销活动平缓，整体交易平缓，报价以稳为主。

资讯编辑：李红超 0533-7026559

资讯监督：王涛 0533-7026866

资讯投诉：陈杰 021-26093100