

稻米市场

周度报告

(2022.6.16-2022.6.23)



Mysteel 农产品

编辑：陈丽君、岳姝帆

电话：0533-7026579

邮箱：chenlijun@mysteel.com

传真：0533-26093064

稻米市场周度报告

(2022. 6. 16–2022. 6. 23)

研究方法及标准

报告中的数据皆为本机构自有的调研数据，我们通过与市场业内人士的电话交流、在线交流、实地调研等方式对报告中数据进行验证和修正，以力求真实的反馈市场情况，并给出相应的结论，为客户的决策提供必要的帮助和参考。

报告可信度及声明

Mysteel 农产品力求以最详实的信息为客户提供指导与帮助，但对于据此报告做出的任何商业决策可能产生的风险，本机构不承担任何法律责任。

目 录

稻米市场周度报告.....	- 2 -
本周核心观点.....	- 1 -
第一章 本周稻米市场主要指标概述.....	- 1 -
1.1 稻谷市场行情分析.....	- 1 -
1.2 大米市场行情分析.....	- 2 -
1.3 销区市场价格行情分析.....	- 3 -
1.4 本周国内期货市场.....	- 3 -
1.5 本周国外期货市场.....	- 4 -
第二章 国内稻米供需格局.....	- 5 -
2.1 全国米厂平均开机率分析.....	- 5 -
2.2 国储拍卖情况.....	- 5 -
第三章 副产品和相关产品情况.....	- 6 -
3.1 副产品行情回顾.....	- 6 -
3.2 相关产品情况回顾.....	- 6 -
第四章 市场心态解读.....	- 7 -
4.1 籼稻市场心态解读.....	- 7 -

4.2 粳稻市场心态解读.....	- 8 -
第五章 大米后市影响因素分析	- 9 -
第六章 稻米市场走势分析预测	- 10 -

本周核心观点

本周稻谷市场依旧坚挺，大米市场弱势运行。南北方地区基层稻谷余粮不多，货源集中在贸易商手中，贸易商成本较高，挺价心态较浓；大米走量仍无提升，各地高校暑假在即，经销商按需拿货，米企停机较多；南方籼稻米市场依旧低迷无转机，加之早稻产区受连日低温多雨影响，延迟收割预期增强，市场多关注后续天气对产量的影响。糯稻米市场购销基本暂停，糯米走货不佳，米企停机居多。

第一章 本周稻米市场主要指标概述

1.1 稻谷市场行情分析

表 1 稻谷到厂报价

单位：元/斤

地区	品种	上周均价	本周均价	涨跌
黑龙江	圆粒粳稻	1.30	1.30	0
	长粒香稻谷	1.38	1.38	0
吉林	超级稻谷	1.48	1.48	0
辽宁	辽星稻谷	1.52	1.52	0
江苏	粳稻	1.38	1.38	0
安徽	丰两优稻谷	1.29	1.30	0.01
湖南	黄华占稻谷	1.43	1.45	0.02
湖北	丰两优稻谷	1.31	1.32	0.01
江西	丰两优稻谷	1.30	1.30	0

数据来源：钢联数据

粳稻产区：本周粳稻价格坚挺，米厂库存低位加之市场余粮不多，受成本制

约，贸易商挺价心态浓厚，部分地区价格略有小幅上调，但幅度有限；截至本周四（6月23日）北方市场普通粳稻主流价格 1.30-1.42 元/斤，优质粳稻 1.45-1.52 元/斤，具体以质论价。

籼稻产区：本周籼稻价格总体持稳运行，局地有高价存在，拉动均价微涨。市场粮源稀少，米企多沿用库存为主。截止本周四（6月23日）南方市场籼稻主流价格 1.26-1.34 元/斤，部分黄华占稻谷高价在 1.38-1.50 元/斤。

糯稻产区：本周糯稻价格延续稳定，市场余粮不多，米厂库存基本加工完毕，但下游订单有限，大部分米企停机中，收购较为谨慎，截至本周四（6月23日）黑龙江五常地区主流价格 1.35 元/斤左右，安徽蚌埠地区 1.48 元/斤左右。

1.2 大米市场行情分析

表 2 大米出厂报价

单位：元/斤

地区	品种	上周均价	本周均价	涨跌
黑龙江	圆粒米	1.80	1.80	0
	长粒香米	1.95	1.95	0
吉林	超级稻米	1.99	1.99	0
辽宁	辽星米	2.00	2.00	0
江苏	粳米	1.85	1.85	0
安徽	丰两优米	1.85	1.85	0
湖南	黄华占米	1.94	1.94	0
湖北	丰两优米	1.86	1.86	0
江西	丰两优米	1.90	1.90	0

数据来源：钢联数据

粳米产区：本周粳米市场弱势稳定，经销商按需采购，大多订单可商谈，市场低价货源可寻。截至本周四（6月23日）北方市场粳米主流价格1.80-1.95元/斤，具体以质论价。

籼米产区：本周籼米需求依旧疲软，受淡季压制，大米走量困难，多维持老客户为主。截至本周四（6月23日）南方市场籼米主流价格1.83-1.95元/斤，部分小包装精米出厂价格在2.10-2.20元/斤。

糯米产区：本周糯米价格无变化，糯米走货缓慢，经销商多处理库存为主，市场较为清淡，截至本周四（6月23日）五常糯米主流价格1.83元/斤左右，安徽地区1.88元/斤左右。

1.3 销区市场价格行情分析

表3 部分销区市场大米报价

单位：元/公斤

地区	品种	上周批发价	本周批发价	涨跌
黑龙江	一级晚粳米	5.62	5.62	0
黑龙江	一级粳糯米	5.66	5.66	0
江苏	一级晚粳米	4.60	4.60	0
安徽	一级晚籼米	5.06	5.08	0.02
江西	一级晚籼米	4.88	4.88	0

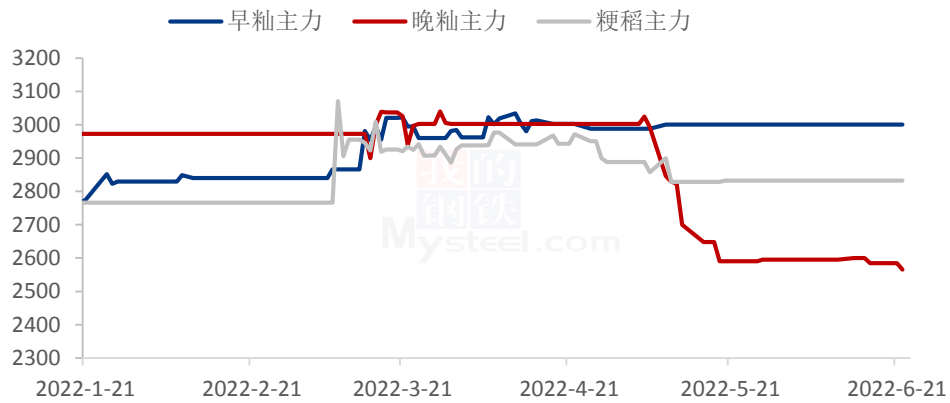
数据来源：浙江粮油交易网

本周销区市场大米购销未见明显改观，业者操作心态谨慎，观望情绪升温。稻米市场购销氛围冷清，预计短期维持主流稳定态势。

1.4 本周国内期货市场

截至6月22日期货郑粳稻主力合约与早籼稻主力合约均未开盘；晚籼稻主力合约收盘价2565元/吨，较上周下跌20元/吨。（备注：郑商所早籼稻、晚籼稻和粳稻当日未开盘情况，延续上一开盘日的收盘价作图）

2022年国内稻谷期货价格走势（单位：元/吨）



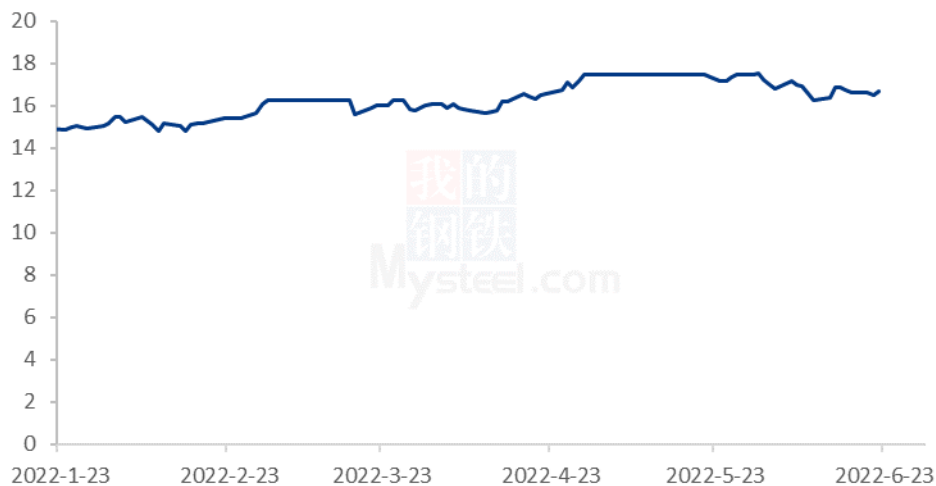
数据来源：钢联数据

图 1 2022 年国内稻谷期货价格走势

1.5 本周国外期货市场

截至 6 月 22 日 CBOT 糙米主力合约收盘价 16.685 美元/英担，较上周下跌 0.155 美元/英担。（备注：当日未开盘情况，延续上一开盘日的收盘价作图）

2022年CBOT糙米价格走势（单位：美元/英担）



数据来源：钢联数据

图 2 2022 年 CBOT 糙米价格走势

第二章 国内稻米供需格局

2.1 全国米厂平均开机率分析

本周全国米厂平均开工率 12.5 %左右，与上周基本持平，订单较少，米厂开机不多，预计下周开机率基本无变化。

2022年全国米厂平均开机率



数据来源：钢联数据

图 3 2021-2022 年全国大米主产区米厂平均开机率

2.2 国储拍卖情况

表 4 稻谷最低收购价 6 月 21 日 (2018-2021 年) 交易结果

单位：数量：吨；价格：元/吨

品种	计划数量	成交数量	成交率	最高价	最低价	平均价
粳稻	301480	11371	3.77%	2685	2560	2668.31
中晚籼稻	303370	307	0.10%	2480	2480	2480
早籼稻	301110	2117	0.70%	2430	2380	2520.55
合计	905960	13795	1.52%	2685	2380	2532.5

数据来源：国家粮食交易中心

上周国储拍卖投拍 1 次，共计投放稻谷 90.6 万吨，粳稻、早籼稻、中晚籼稻各投

放 30 万吨，其中粳稻成交 1.14 万吨，中晚籼稻成交约 0.03 万吨，早籼稻成交约 0.21 万吨，合计成交 1.38 万吨，成交率 1.52%，较上周成交率下降 10.07 个百分点，主体参与有限，大部分地区仍以流拍结束。

第三章副产品和相关产品情况

3.1 副产品行情回顾

表 5 大米副产品行情回顾

地区	油糠 (元/斤)			毛碎米 (元/斤)			稻壳 (元/吨)		
	上周	本周	涨跌	上周	本周	涨跌	上周	本周	涨跌
黑龙江	1.45	1.45	0	1.35	1.35	0	300	300	0
吉林	1.48	1.52	0.04	1.40	1.40	0	400	350	-50
辽宁	1.50	1.50	0	1.46	1.46	0	550	500	-50
江苏	1.48	1.50	0.02	1.38	1.38	0	620	620	0
湖南	1.60	1.60	0	1.58	1.55	-0.03	650	650	0
湖北	1.58	1.60	0.02	1.52	1.50	-0.02	600	560	-40
安徽	1.55	1.57	0.02	1.40	1.40	0	630	630	0
江西	1.56	1.56	0	1.52	1.48	-0.04	660	600	-60

数据来源：钢联数据

全国米企开机率维持低位，大米副产品产量较少，油糠价格高位坚挺，局地碎米、稻壳价格略有松动。截至本周四（6月23日）北方粳油糠主流价格 1.45-1.60 元/斤，南方籼油糠主流价格 1.46-1.62 元/斤。北方毛碎主流价格 1.35-1.46 元/斤，南方毛碎主流价格 1.50-1.58 元/斤。北方稻壳出厂主流价格 300-450 元/吨，南方稻壳出厂主流价格 600-700 元/吨。

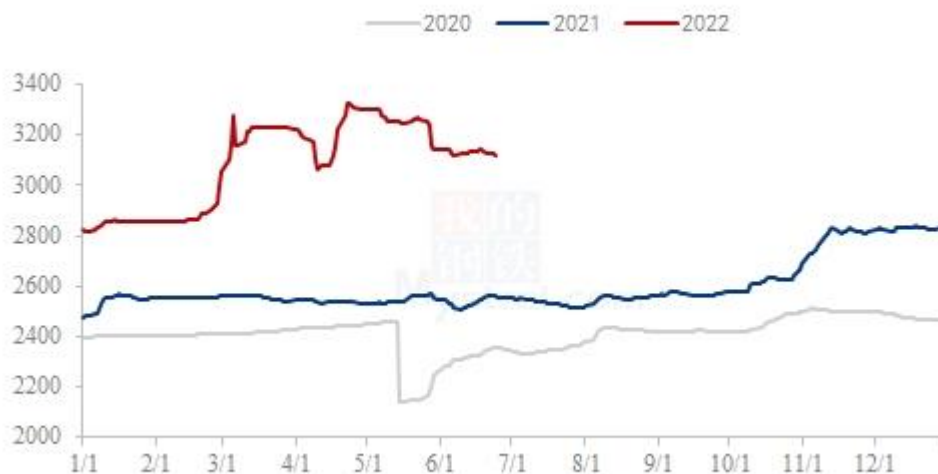
3.2 相关产品情况回顾

截至本周（6月17日-6月23日）全国小麦市场均价在 3131 元/吨，较上周（6月10日-6月16日）3133 元/吨，下跌 2 元/吨，跌幅 0.06%。

本周新麦市场价格呈下跌态势。制粉企业面粉走货滞缓，利润微薄，高价收购小麦意愿不强，库存得到补充后，收购价格开始试探性下调。部分地区粮库收购价格也出现变相回落，市场整体弱势调整，主流收购价格落至 1.56-1.58 元/斤。今年农户

惜售情绪较强，基层粮点收购价格在 1.5-1.55 元/斤，整体上量稀少。制粉企业收购价格下调后，粮商出货意愿减弱，市场观望氛围浓厚。

2020年-2022年主产区小麦价格走势（元/吨）

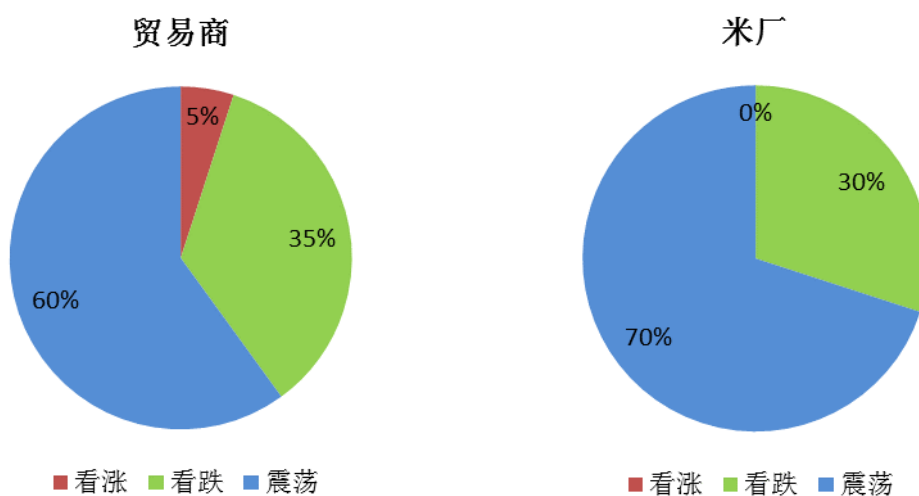


数据来源：钢联数据

图 4 小麦主产区市场价格

第四章 市场心态解读

4.1 籼稻市场心态解读



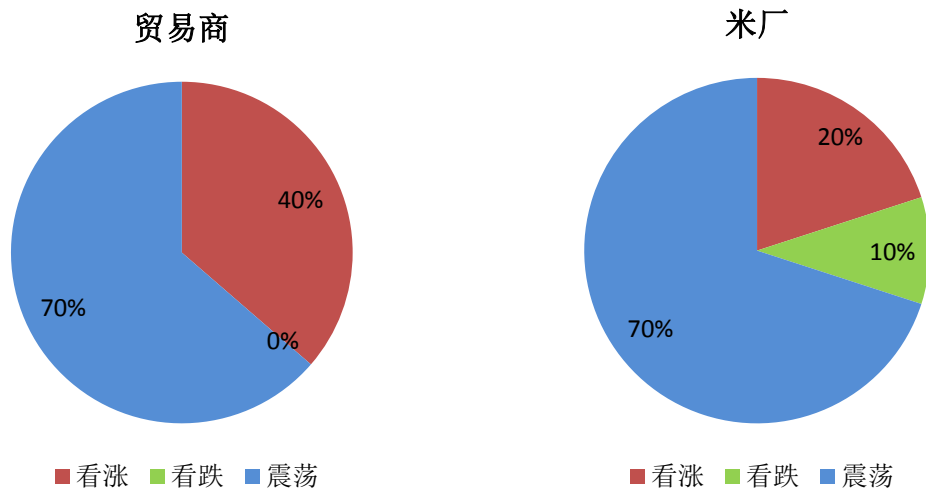
数据来源：钢联数据

图 5 贸易商与米厂心态解读（籼稻）

样本数量：贸易商 10，米厂 10。

本周籼稻谷市场调研得知，米厂及贸易商群体均对后市心态松弛，多数持震荡看法。淡季疲软购销使得业者热情不再，目前主要消耗库存，市场观望情绪厚重。

4.2 粳稻市场心态解读



数据来源：钢联数据

图 6 贸易商与米厂心态解读（粳稻）

样本数量：贸易商 10，米厂 10。

本周粳稻谷市场调研得知，贸易商和米厂对后期稻谷看涨情绪增加，主因基层余粮不多，贸易商成本较高，挺价心态较重，但下游大米走货不好，预计涨幅有限。

第五章 大米后市影响因素分析



图 6 大米后市价格影响因素分析

影响因素分析：

开工：开工率低迷，需求清淡； **产量：**产量较低，米厂订单有限

库存：库存不高，米企接单加工； **需求：**天气炎热，进入淡季

成本：成本高企，对价格支撑明显； **出口：**出口订单稳定，后市利好

总结：米厂新单有限，大米走货缓慢，后市价格在成本支撑下稳定为主。

影响因素及影响力值说明

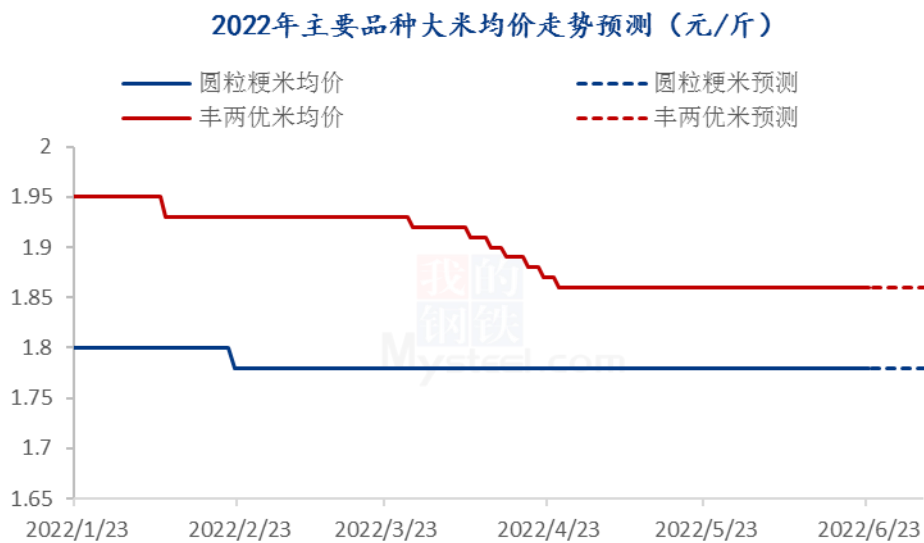
5	重大利好	-5	重大利空
4	明显利好	-4	明显利空
3	一般利好	-3	一般利空
2	小幅利好	-2	小幅利空
1	弱势利好	-1	弱势利空

注：以对价格的影响力确定利好利空因素，该因素的影响力指标是通过与市场人士充分沟通后结合市场客观情况进行的综合数值判定。

第六章 稻米市场走势分析预测

粳米预测：短期粳米价格仍无利好支撑，各地高校暑假将至，需求仍将缩减，大米整体走货疲软，预计短期粳稻米市场仍将弱势稳定为主。

籼米预测：籼稻米市场购销平平。淡季终端需求不畅，各大院校陆续放假，大米走量愈加困难。早稻主产区受低温、多雨天气影响，延迟收割预期增强，最快将于7月中下旬收割。预计短期价格延续稳定，具体需继续关注市场情况。



数据来源：钢联数据

图 7 主要品种大米均价走势预测

资讯编辑：陈丽君 0533-7026579

岳姝帆 0533-7027156

资讯监督：王涛 0533-7026866

资讯投诉：陈杰 021-26093100