

鸡蛋市场

月度报告

(2022.6)



Mysteel 农产品

编辑：王秋雨、王娜娜、滕玉洁、王芳、

电话：0533-7026586

徐攀、张瑶、谢雪丽

传真：021-26093064

邮箱：wangqiuyu@mysteel.com

鸡蛋市场月度报告

(2022. 6)

研究方法及标准

报告中的数据皆为本机构自有的调研数据，我们通过与市场业内人士的电话交流、在线交流、实地调研等方式对报告中数据进行验证和修正，以力求真实的反馈市场情况，并给出相应的结论，为客户的决策提供必要的帮助和参考。

报告可信度及声明

Mysteel 农产品力求以最详实的信息为客户提供指导与帮助，但对于据此报告做出的任何商业决策可能产生的风险，本机构不承担任何法律责任。

目录

鸡蛋市场月度报告.....	- 1 -
本月核心观点.....	- 1 -
第一章 市场关键指标汇总.....	- 1 -
第二章 本月鸡蛋市场行情回顾	- 2 -
2.1 本月鸡蛋现货价格分析.....	- 3 -
2.2 本月鸡蛋期货市场回顾.....	- 4 -
第三章 本月鸡蛋市场基本面分析	- 5 -
3.1 供应面分析.....	- 5 -
3.2 需求面分析.....	- 7 -
第四章 本月鸡蛋市场库存统计	- 8 -
第五章 本月蛋鸡养殖成本与利润分析.....	- 9 -
第六章 相关产品	- 10 -
6.1 肉鸡.....	- 10 -
6.2 生猪.....	- 11 -
第七章 市场心态调研.....	- 12 -
第八章 鸡蛋后市影响因素分析	- 12 -

本月核心观点

本月蛋价弱势运行，月内主产区均价 4.28 元/斤，较上月下跌 0.51 元/斤，跌幅 10.65%，主销区均价 4.36 元/斤，较上月下跌 0.49 元/斤，跌幅 10.10%。月内全国迎来高温高湿天气，鸡蛋运输与存储难度加大，经销商对后市持看空心态，拿货谨慎，上旬市场行情弱势延续。随着蛋价阶段性触底后，部分贸易商有入冷库现象，蛋价出现小幅反弹。但月内无明显利好因素提振，市场交投清淡，多地库存压力增大，蛋价继续走跌。随着 7 月天气有所好转，同时食品企业逐步接近生产旺季，市场需求面开始提升，预计下月蛋价呈震荡上行趋势。

第一章 市场关键指标汇总

表 1 关键指标汇总

类别	本月	上月	涨跌	
价格	主产区价格（元/斤）	4.28	4.79	-10.65%
	主销区价格（元/斤）	4.36	4.85	-10.10%
供应	在产蛋鸡存栏量	11.26	11.23	0.27%
	淘汰鸡出栏量	218.87	212.35	3.07%
	淘汰鸡日龄	523	526	-3
需求	北京市场到车量	477	492	-3.05%
	广东市场到车量	1589	1702	-6.64%
库存	生产环节	1.26	1.40	-10.00%
	流通环节	1.22	1.11	9.91%
利润	蛋鸡养殖成本	4.20	4.21	-0.24%
	蛋鸡养殖利润	0.08	0.59	-86.44%

第二章 本月鸡蛋市场行情回顾

表 2 重要地区走势回顾

地区	本月均价	上月均价	涨跌幅	本月行情回顾
辽宁	4.17	4.64	-10.13%	本月辽宁市场蛋价震荡下行。月内受高温高湿天气影响，鸡蛋存储难度增大，经销商多按需采购，积极清库为主。虽阶段性蛋价触底，贸易商有入冷库意向，但市场难改弱势局面。
山东	4.29	4.81	-10.81%	本月山东市场终端需求较为疲软，整体走货速度一般，叠加天气湿热，鸡蛋储存难度增加，各环节采货较为谨慎，拉动山东市场蛋价下跌为主。
江苏	4.31	4.66	-8.12%	本月江苏市场蛋价震荡走低，各环节库存保持低位，江苏各地气温升高，正值梅雨季节，鸡蛋存储、运输难度增加以及各大高校陆续放假，团膳需求减弱，贸易环节多按需采购。
河北	4.60	4.75	-3.16%	本月河北市场震荡下行，其中红蛋市场跌势明显，粉蛋市场由于前期价格偏低，下跌幅度较小。月初受端午备货提振，价格坚挺，随后受天气升温及需求不佳影响，价格走跌。
河南	4.30	4.81	-10.60%	本月河南市场蛋价震荡走低。持续炎热天气，影响部分终端需求，同时高温使鸡蛋存储难度加大，下游环节按需拿货，市场走货不快，后期各地库存有所增加，更是拉低蛋价。
湖北	4.26	4.78	-10.88%	本月湖北市场受梅雨季节影响明显，各环节拿货积极性较差，多以清库为主，市场整体走货偏慢，叠加部分蛋品质量问题，价格层层下跌。

四川	4.38	5.08	-13.78%	<p>本月四川鸡蛋价格震荡走低，供应方面因月内新开产蛋鸡增加，老鸡多有延淘，本地产能明显过剩，规模养殖场多有库存累积，需求方面受高温、高湿天气影响，鸡蛋存储问题增加，经销商要货量缩减，价格承压走低。</p>
----	------	------	---------	---

2.1 本月鸡蛋现货价格分析

全国鸡蛋主产区与主销区价格对比图（元/斤）

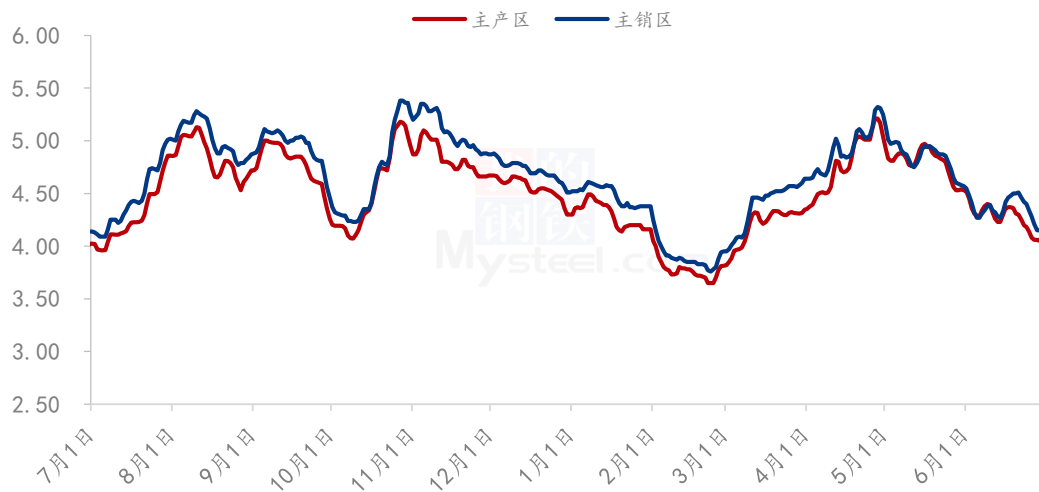


图 1 主产区与主销区鸡蛋价格走势对比图

主产区：月内主产区均价 4.28 元/斤，较上月下跌 0.51 元/斤，跌幅 10.65%，月内主产区价格震荡下行。本月全国迎来高温天气，鸡蛋运输与存储难度加大，经销商对后市持看空心态，拿货谨慎，上旬市场行情弱勢延续。随着蛋价阶段性触底后，部分贸易商有入冷库现象，蛋价出现小幅反弹。但月内无明显利好因素提振，市场交投清淡，多地库存压力增大，蛋价继续走跌。

主销区：月内主销区均价 4.36 元/斤，较上月下跌 0.49 元/斤，跌幅 10.10%，月内主销区价格弱勢走跌。北京及广东销区到车量环比均有减少，当前南方正值梅雨季节，同时下旬北方多地迎来连续降雨，高温高湿天气使得蛋品质量参差不齐。贸易商为规避风险，积极清货为主。叠加各地院校陆续放假，需求面再次转弱，蛋价弱勢走低。

2.2 本月鸡蛋期货市场回顾

鸡蛋基差图（元/500千克）

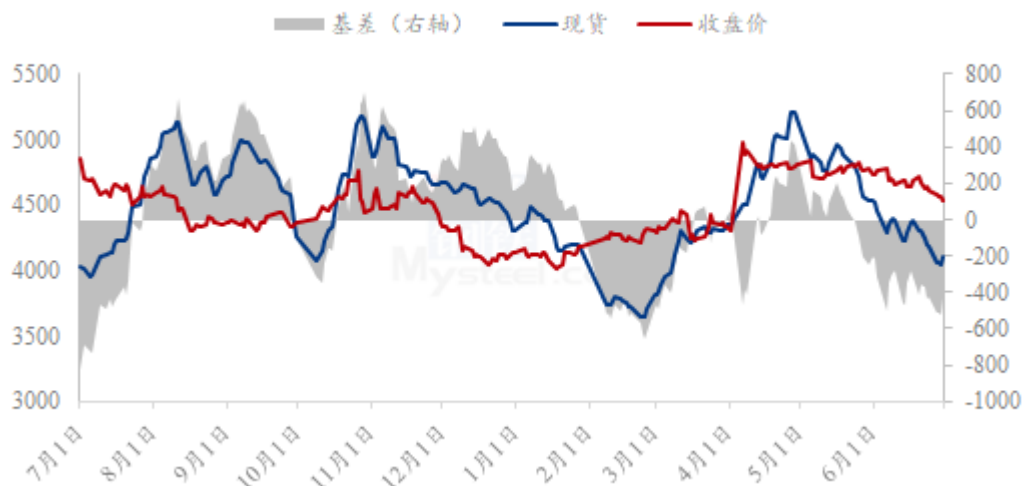


图 2 鸡蛋现货价格与期货价格走势对比图

本月鸡蛋期货主力合约 2209 行情呈现震荡下跌走势，月内最高收盘价 4735 元/500 千克，最低收盘价 4531 元/500 千克，价差 204 元/500 千克，加权平均价 4661 元/500 千克，较 4 月减少 105 元/500 千克。本月现货市场鸡蛋偏弱运行为主，当前进入需求淡季，终端消费较为疲软，整体走货一般，叠加全国天气湿热为主，鸡蛋储存难度增大，整体呈现震荡下跌走势；受现货市场的拖累，本月期货盘面整体也呈现震荡下跌走势，月初在接近 4700 元/500 千克附近震荡，后一路下探，盘面在 4600-4700 元/500 千克区间内盘整，经过资金面的多空博弈，6 月 20 日重回 4700 元/500 千克，但 20 号后现货市场仍持续走低，期货受拉动再次探底，临近月底跌破 4600 元/500 千克，并创本月收盘低点 4531 元/500 千克。

第三章 本月鸡蛋市场基本面分析

3.1 供应面分析

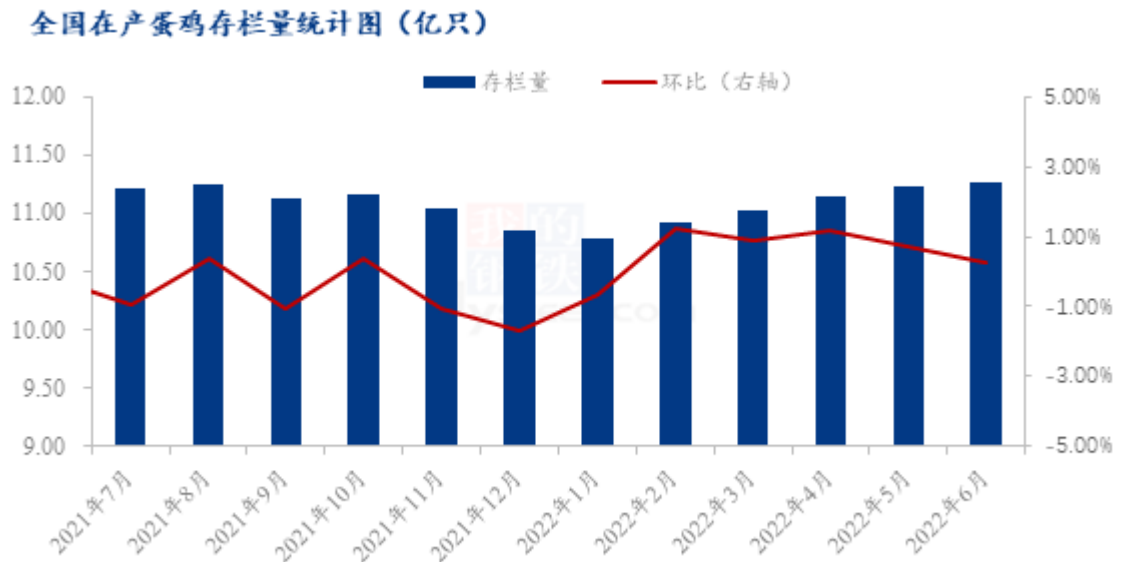


图 4 在产蛋鸡存栏量

在产蛋鸡存栏量分析：在产蛋鸡存栏量环比微幅增加。本月全国在产蛋鸡存栏量约为11.26亿只，环比增幅0.27%，同比跌幅0.53%。本月新开产的蛋鸡主要是今年1、2月份补栏的鸡苗量。由于年初各环节对2022年行情较为看好，1、2月份养殖单位补栏积极性较高，尤其是2月份，虽有春节假期，补栏量未按照以往的市场规律运行，不降反增；淘鸡方面，由于本月鸡蛋价格弱势，养殖单位淘汰老鸡积极性提升，综合看来，本月新开产蛋鸡数量恢复性增加，淘汰鸡出栏量增加，但新开产蛋鸡数量仍然多于老鸡淘汰量，在产蛋鸡存栏量环比微幅增加。

全国代表市场淘汰鸡月度出栏量统计图（万只）

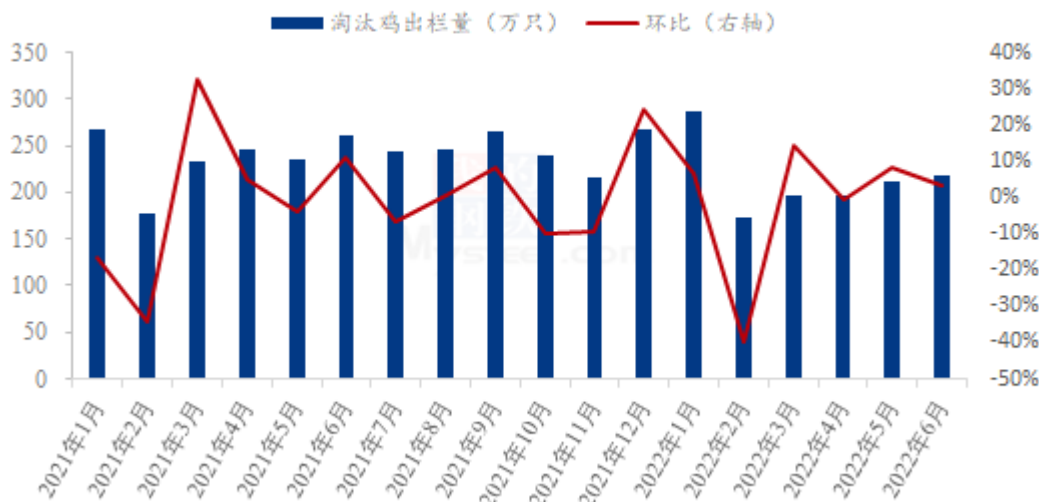


图 5 代表市场淘汰鸡周度出栏量

淘汰鸡出栏量分析：淘汰鸡出栏量增加，本月 Mysteel 农产品对全国 11 个重点产区 19 个代表市场的淘汰鸡出栏量进行监测统计，总出栏量 218.87 万只，环比涨幅 3.07%。本月全国淘汰鸡出栏量先减后增，上半月受蛋价下滑影响，加之南方中元节临近，因此养殖户淘鸡意愿减弱，届时养殖端多计划集中淘汰；临近月底，蛋价跌至阶段性低位，养殖单位看空后市，多顺势出栏适龄老鸡。整体来看本月受蛋价影响较大，淘鸡出栏量呈小幅增加走势。

淘汰鸡日龄分析：淘汰日龄增加，本月 Mysteel 农产品对全国 11 个重点产区 19 个代表市场的淘汰日龄进行监测统计，本月平均淘汰日龄 523 天，环比减少 3 天。月内平均日龄最高 570 天，最低 460 天，本周养殖单位顺势淘汰适龄老鸡，部分养殖单位存延淘心理。

综合分析：本月养殖单位正常补栏青年鸡，新开产蛋鸡数量高于月内老鸡淘汰量，目前中小码蛋占比持续增加。整体来看，供应面或呈缓增走势。

3.2 需求面分析

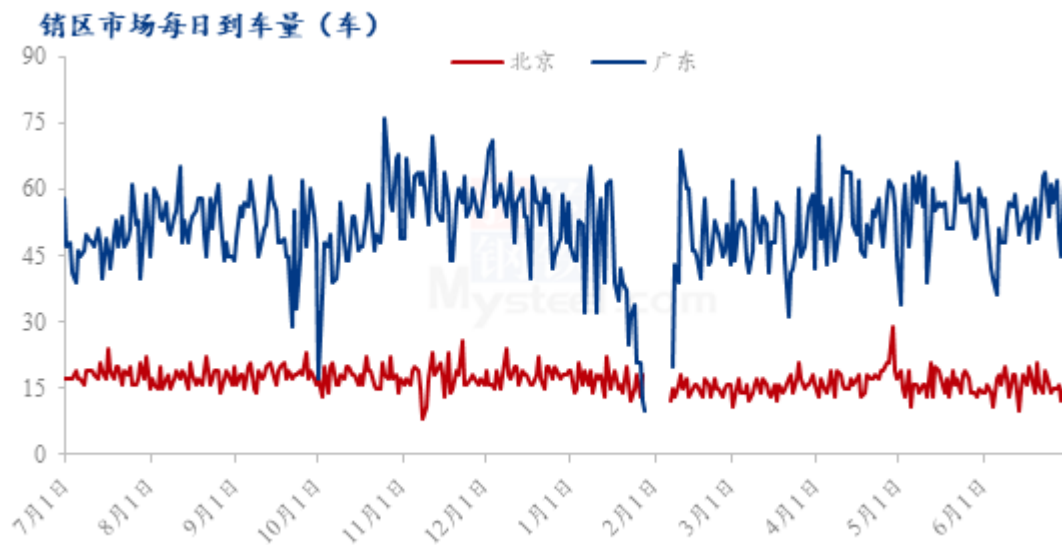


图 6 销区市场到车量对比图

北京到车量分析：本月北京市场到货 477 车，较上月到车量减少 15 车，降幅 3.05%。月内因终端需求不旺，经销商拿货量缩减，到车量有所减少，日均到车量基本维持在 16 车左右。

广东到车量分析：本月广东市场到货 1589 车，较上月到车量减少 113 车，降幅 6.64%。月内广东销区经销商盈利空间缩小，有亏损情况，加上鸡蛋质量问题增加，且因销售一般，库存经常爆仓，经销商拿货量偏少，整体到车量有所下降，日均到车量在 53 车左右。

中国鲜鸡蛋月均出口量统计图 (吨)

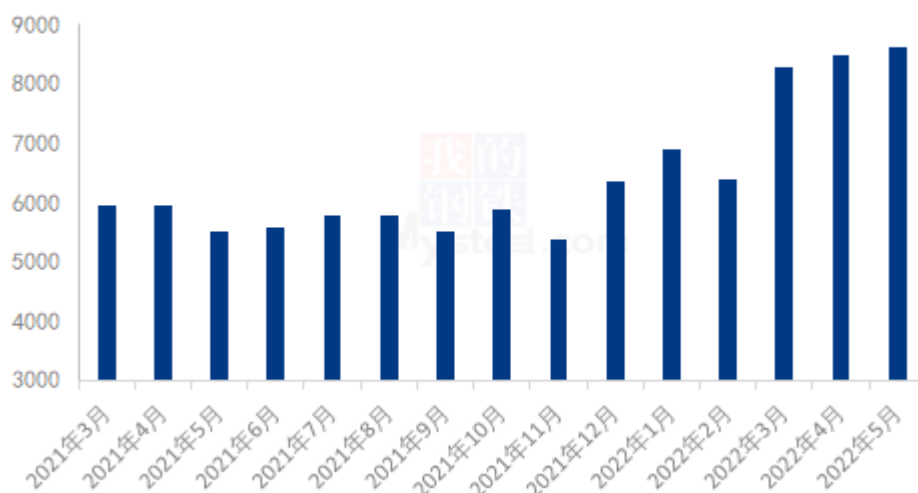


图 7 中国鲜鸡蛋出口量统计图

上月出口分析：5月我国鲜鸡蛋合计出口 8621.3 吨，出口金额 15985977 美元，出口均价 1854.24 美元/吨，出口较 4 月份环比增加 1.72%，较 2021 年 5 月同比增加 56.38%，2022 年 1-5 月份累计出口数量较去年同期增加 38.17%。

总需求面分析：本月虽有冷库、食品企业抄底拿货，但整体受天气影响，需求面偏弱，月初因端午节前各环节都已备货，需求小幅偏弱，而随着各地库存逐渐消化，贸易商补货增加，同时月中受“6.18”节日提振，电商、商超拿货量提升，需求小幅转好，而下旬面临学生放假，学校供货商要货量减少，市场需求再次减弱，综合来看，本月需求先增后减。

第四章 本月鸡蛋市场库存统计

表 4 全国重点地区生产与流通环节库存天数统计 (2022. 4. 29)

	山东	河南	河北	东北	湖北	江苏	西南	安徽	山西	西北
生产环节	0.00	1.17	1.60	1.50	1.00	0.00	1.80	0.00	2.00	1.67
流通环节	0.17	0.67	1.20	1.90	2.50	0.50	1.25	0.00	1.75	1.33

截至 6 月 30 日，生产环节库存为 1.26 天，较 5 月 31 日下降 10.00%；流通环节库存为 1.22 天，较 5 月 31 日增加 9.91%。本月全国迎来高温高湿天气，考虑到鸡蛋存储难度增大，养殖端积极出货为主，故生产环节库存有所下降。而同样贸易端为规避风险，多维持低位库存，按需采购。但终端消费欠佳，致使流通环节库存有所增加。

第五章 本月蛋鸡养殖成本与利润分析

蛋鸡养殖成本与盈利对比图（元/斤）

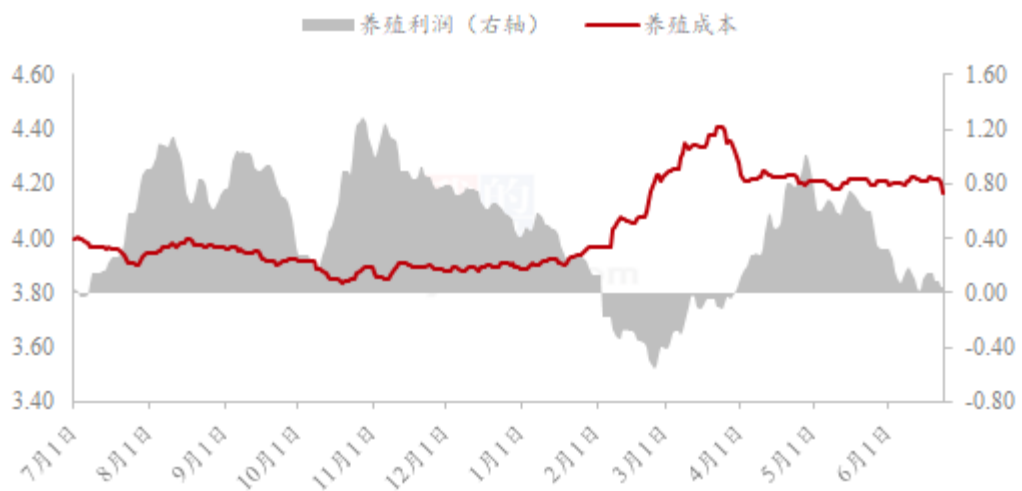


图 8 蛋鸡养殖成本与利润对比图

本月蛋鸡养殖成本为 4.20 元/斤，较上月下跌 0.01 元/斤，环比跌幅 0.24%；养殖盈利为 0.08 元/斤，较上月减少 0.51 元/斤，环比跌幅 86.44%。本月玉米均价为 2853 元/吨，较上月上涨 2 元/吨，涨幅 0.07%，本月玉米价格大体稳定，局部涨跌互现。市场购销清淡，部分地区贸易商出库意愿有所增加，价格高报低走。深加工企业库存情况差异较大，库存较低企业只能灵活采购滚动补库，价格跟随到货量调整。产区贸易商挺价意愿依然较强，供需呈僵持局面，购销整体清淡。本月豆粕均价为 4247 元/吨，较上月下跌 37 元/吨，跌幅 0.86%，6 月份油厂豆粕库存是不断累库的，部分油厂甚至因豆粕库存过高出现间歇性停机状态，因此在豆粕期价大跌的情况下，豆粕现货价格毫不犹豫的随盘面往下走。本月虽玉米价格小幅上涨，但豆粕价格小幅小跌，蛋鸡养殖成本较上月稍有下跌；本月鸡蛋价格跌幅较为明显，整月呈现下跌走势，蛋鸡养殖利润缩减明显，下半月整体在成本线附近徘徊。

第六章 相关产品

6.1 肉鸡

(2021年-2022年) 全国大肉食毛鸡均价走势图 (元/斤)



图9 肉鸡价格走势

本月白羽肉鸡价格先涨后跌呈现过山车走势，月内再破近年高点棚前实际成交达到 4.92 元/斤。月内白羽肉鸡全国棚前均价 4.75 元/斤，较上月上涨 0.21 元/斤，环比涨幅 4.63%，同比涨幅 13.91%。上半月，受鸡源不足的支撑，供应面利好价格，端午节日叠加北京、上海等市场陆续解封，带动鸡肉走货，需求面支撑下，毛鸡价格达到 3 年来的最高价；下半月屠宰企业走货渐缓，经销端抵触高价产品，以消化库存、谨慎观望为主，市场交投整体平淡，月尾，学校团膳陆续暂停采购，毛鸡价格弱势持稳。

6.2 生猪

全国外三元生猪出栏均价走势图（元/公斤）

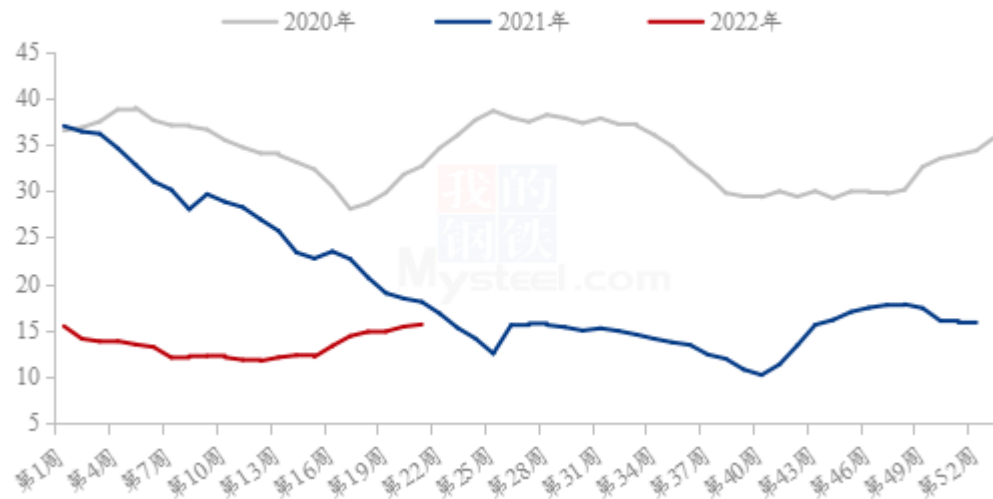


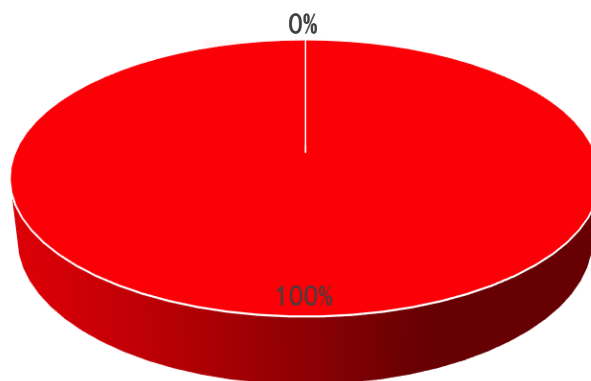
图 10 生猪价格走势

本月生猪出栏均价为 16.74 元/公斤，较上月上涨 1.44 元/公斤，环比上涨 9.41%，同比上涨 15.21%。本月猪价重心明显上移，中上旬偏强小涨，月末涨势较为迅猛，期间多日涨幅超过 1 元/公斤。主要是市场供应端预期边际偏紧，养殖端推涨情绪偏强。生猪产能供应释放压力不大，多数规模企业放缓出栏节奏，且有计划调增出栏体重；散养户生猪存栏量有限，随行就市压栏惜售。虽正值消费淡季，终端成交仍延续疲软表现，但屠企维持订单开机、被迫提价保量。不过连续大涨后，散户多认价出栏，市场猪源稍有增多，屠企压价难度缓解、大多以销定宰。近几日市场需消化前期猪价过大涨幅，短期猪价大体企稳为主、局部或有小跌。不过供应端去化预期逐步兑现，行情下调空间有限，未来猪价仍将偏强震荡。

第七章 市场心态调研

市场心态调研

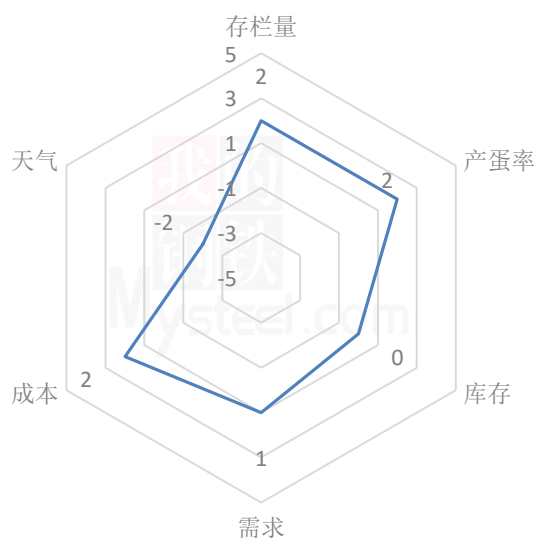
■ 看涨 ■ 看稳 ■ 看跌



本月 Mysteel 农产品共对 66 家企业进行了下个月市场心态调研，这 66 家企业中有 48 家是贸易端，18 家是养殖端。6 月份蛋价接近触底，业内盼涨心态增强，加之 7 月份需求会有所好转，鸡蛋存储难度降低，业内普遍对下个月看涨。

第八章 鸡蛋后市影响因素分析

鸡蛋后市影响因素分析



影响因素分析：

存栏量：在产蛋鸡存栏量小幅增加。

产蛋率：高温产蛋率下降。

需求：南方市场需求好转，食品企业采购量或增加。

库存：库存多是维持低位。

成本：饲料成本高位，运输成本也在增加。

天气：炎热天气持续。

总结：结合新开产蛋鸡和淘汰鸡出栏量来看，7月份货源供应量有所增加。需求方面，南方梅雨季结束需求好转，食品企业和餐饮业采购或增加。高温天气下各环节入市谨慎，市场库存不大。加之高成本支撑，7月份利好因素偏强，鸡蛋价格将稳中上行。

影响因素及影响力值说明

5	重大利好	-5	重大利空
4	明显利好	-4	明显利空
3	一般利好	-3	一般利空
2	小幅利好	-2	小幅利空
1	弱势利好	-1	弱势利空

注：以对价格的影响力确定利好利空因素，该因素的影响力指标是通过与市场人士充分沟通后结合市场客观情况进行的综合数值判定。

第九章 鸡蛋下月价格预测

2022年7月份国内鸡蛋价格预测（元/斤）

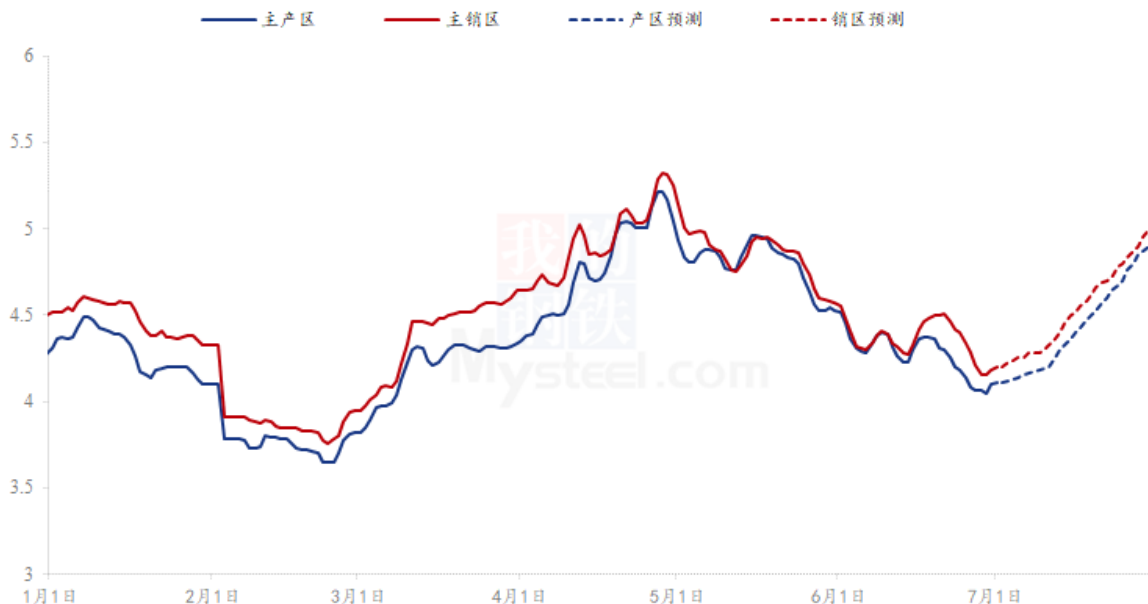


图 11 鸡蛋价格走势预测

从供应面看，7月份新开产蛋鸡主要为3月份前后补栏鸡苗，据Mysteel鸡苗数据统计显示，3月份鸡苗销量环比增加5.78%，故预计7月份新开产蛋鸡数量将会小幅增加；淘汰鸡方面，考虑到7月份蛋价将会转好，同时淘汰鸡价格偏高，屠宰企业开工不足等原因，预计7月份淘汰鸡出栏量依旧维持低位；综合来看，7月份在产蛋鸡存栏量继续处于微增态势，鸡蛋供应量继续小幅增加。

从需求面看，7月份南方市场陆续出梅，同时北方市场雨水也会减少，鸡蛋运输及存储难度下降，蛋品质量有所保障，同时食品企业逐渐进入旺季前生产准备阶段，采购量增加，叠加冷库入库及旅游餐饮行业需求，预计7月份需求端将会好转明显。

从市场心态看，目前蛋价触底，各环节抄底心理明显，贸易商拿货积极性有所提升，市场流通节奏整体加快。

综合来看，7月份逐渐进入供需两旺阶段，预计鸡蛋价格将会稳步上涨，上涨幅度在0.70-0.90元/斤左右，预计主产区均价在4.80-5.00元/斤。

资讯编辑：王芳 0533-7027198

资讯监督：王涛 0533-7026866

资讯投诉：陈杰 021-26093100