

洋葱市场

月度报告

(2022年6月)



Mysteel 农产品

编辑：魏静媛

电话：0533-7027062

邮箱：weijingyuan@mysteel.com

传真：021-26093064

洋葱市场月度报告

(2022年6月)

研究方法及标准

报告中的数据皆为本机构自有的调研数据，我们通过与市场业内人士的电话交流、在线交流、实地调研等方式对报告中数据进行验证和修正，以力求真实的反馈市场情况，并给出相应的结论，为客户的决策提供必要的帮助和参考。

报告可信度及声明

Mysteel 农产品力求以最详实的信息为客户提供指导与帮助，但对于据此报告做出的任何商业决策可能产生的风险，本机构不承担任何法律责任。

目 录

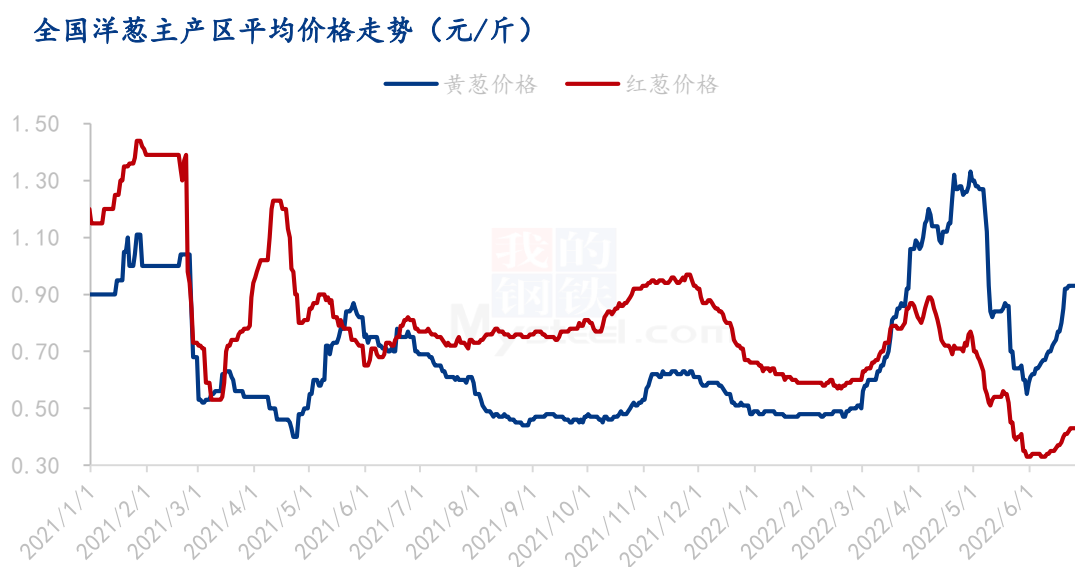
洋葱市场月度报告.....	- 1 -
本月核心观点.....	- 1 -
第一章 本月市场行情回顾.....	- 1 -
1.2 洋葱产区价格走势分析.....	- 1 -
1.2 洋葱各产区行情回顾.....	- 2 -
第二章 洋葱供需情况分析.....	- 2 -
2.1 洋葱供应情况分析.....	- 2 -
2.2 洋葱需求情况分析.....	- 3 -
第三章 相关产品行情.....	- 4 -
第四章 洋葱市场心态调研.....	- 5 -
第五章 洋葱价格影响因素分析.....	- 6 -
第六章 洋葱市场行情展望.....	- 7 -

本月核心观点

本月红、黄葱价格均呈现明显的上涨态势。6月份为日照各产区鲜葱的集中上市期，储存商开始参与市场，受储存支撑，洋葱价格持续上涨。月底涨势放缓，但随着库外干存货源陆续收尾，冷库葱零星出库，洋葱价格偏强态势仍较为明显。甘肃定西、白银产区鲜葱6月中下旬开始采挖，其他产区预计7月10日左右集中上市。

第一章 本月市场行情回顾

1.2 洋葱产区价格走势分析



数据来源：钢联数据

图 1 全国洋葱主产区平均价格走势

6月红葱均价 0.38 元/斤，环比下跌 0.13 元/斤；黄葱均价 0.79 元/斤，环比下跌 0.09 元/斤。本月山东、河南、江苏、河北各产区鲜葱集中上市，月底已基本采挖结束。储存商进入市场，受储存支撑，本月洋葱产区价格持续偏强。

1.2 洋葱各产区行情回顾

表 1 洋葱主产区价格变动

单位：元/斤

地区	品种	规格	5月均价	6月均价	涨跌值
山东	红葱	8.0cm 以上	0.50	0.38	-0.12
河南	红葱	8.0cm 以上	0.55	0.33	-0.22
山东	黄葱	8.0cm 以上	0.70	0.81	0.11
江苏	红葱	8.0cm 以上	0.50	0.47	-0.03
江苏	黄葱	8.0cm 以上	0.75	0.85	0.10
河北	红葱	8.0cm 以上	-	0.32	-
河南	黄葱	8.0cm 以上	0.90	-	-
云南	红葱	8.0cm 以上	0.55	-	-
云南	黄葱	8.0cm 以上	0.90	-	-

数据来源：钢联数据

第二章 洋葱供需情况分析

2.1 洋葱供应情况分析

表 2 山东主要产区冷库洋葱剩余量

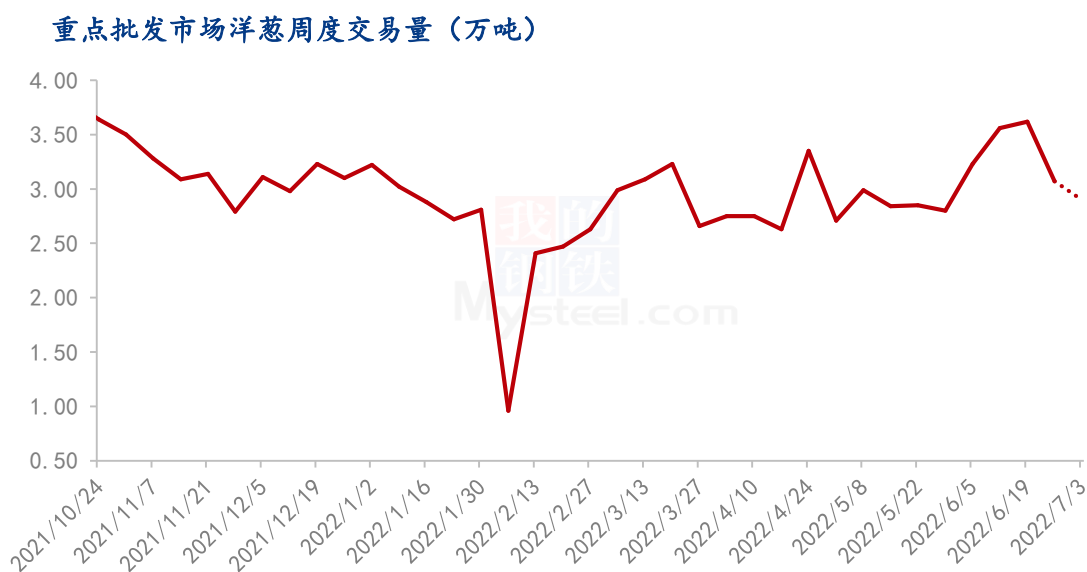
单位：万吨

日期	金乡	聊城	苍山	河东	莒县	惠民
2022/6/30	13.95	3.88	5.94	1.87	1.59	1.53

数据来源：钢联数据

截至6月底，山东各产区本地洋葱入库工作已全部结束，主要产区入库总量约为28.76万吨，多数冷库储存商暂时没有出库意向，仅有个别地区零星出货。河南、江苏、山东、河北各产区干存货源陆续进入收尾阶段，部分货源出现滑皮、腐烂等质量问题，需翻包销售。甘肃白银、定西产区鲜葱正常采挖，主产区张掖、金昌、酒泉等地早熟葱预计7月10日左右批量上市。

2.2 洋葱需求情况分析



数据来源：钢联数据

图2 重点批发市场洋葱周度交易量

本月全国重点批发市场洋葱日均交易量约为4814吨，较上月增加17.39%。本月中日照各产区鲜葱集中上市，各市场供应宽松，洋葱规格、种类较为齐全，交易量增加幅度明显。月底随着库存货源进入市场，洋葱价格开始上涨，市场走货速度放缓。由于需求端不确定因素较大，后市行情还需继续关注。

第三章 相关产品行情

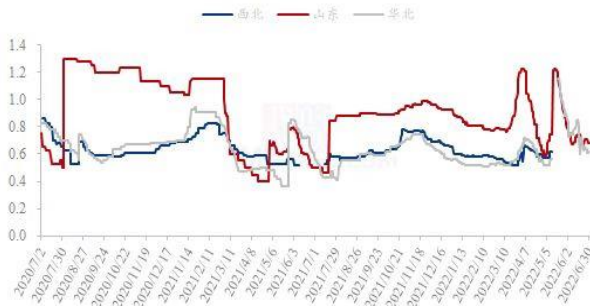
中国生姜主产区主流价格统计(元/斤)



数据来源：钢联数据

图 3 生姜主产区价格统计

2020-2022年马铃薯均价走势(元/斤)



数据来源：钢联数据

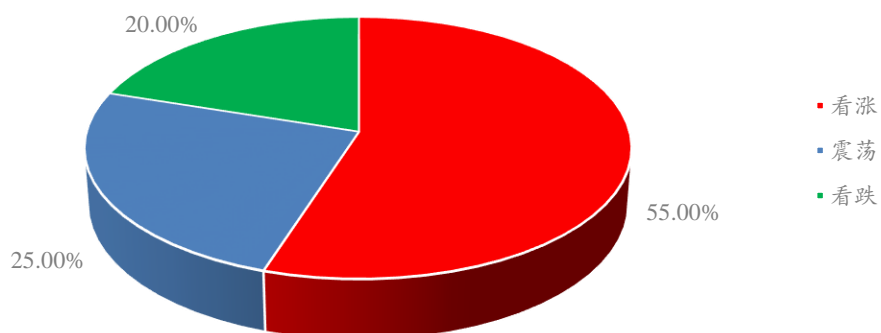
图 4 马铃薯主产区价格统计

本月生姜价格先弱后硬，行情震荡运行。本月昆仑福市场主流洗姜均价在 1.07 元/斤，较 5 月份均价 1.04 元/斤环比上涨 2.88%，较去年同期下跌 71.00%；安丘黑埠子市场主流泥姜本月均价 0.55 元/斤，较 5 月份均价 0.46 元/斤环比上涨 19.57%，较去年同期下跌 77.73%。

整体来看，本月产区新薯均价环比上月仍呈下滑状态，同比呈上涨状态。现阶段产区正值高温多雨季节，田间马铃薯质变概率增加，农户挺价心态相对较弱，加之现阶段应季蔬菜供应量大，受大环境影响，预计 7 月马铃薯产新地区继续转换，供应面货源出现缺口的概率较小，7 月产地新薯价格大概率将延续高于去年同期水平之上的震荡窄调运行态势。

第四章 洋葱市场心态调研

洋葱市场后市心态占比



数据来源：钢联数据

图 5 洋葱市场后市心态占比

本月【Mysteel 农产品】统计了山东、河南、江苏等产区三十位种植户、洋葱经纪人、储存商等专业人士对于近期洋葱价格走势的看法，其中看涨心态占 55%，看跌心态占 20%，有 25%认为近期价格震荡运行。山东、河南、江苏、河北各产区干存货源已不多，冷库葱陆续开始出库，甘肃葱还未集中上市，多数人认为近期价格不乏上涨空间，具体后市行情走势还需继续观望。

第五章 洋葱价格影响因素分析

洋葱后市价格影响因素分析



影响因素分析

心态：干存货源陆续收尾，储存商好货惜售心理较为普遍

天气：受降雨天气影响，整体蔬菜价格水平有所回升

库存：干存货源陆续收尾，冷库葱零星出库

需求：受相关产品影响，洋葱市场整体需求量一般

出口：出口行情有所好转，对国内洋葱行情有带动作用

产量：甘肃主产区鲜葱还未集中上市

利润：洋葱产地价格整体较好，种植户利润尚可

影响因素及影响力值

5	重大利好	-5	重大利空
4	明显利好	-4	明显利空
3	一般利好	-3	一般利空
2	小幅利好	-2	小幅利空
1	弱势利好	-1	弱势利空

注：以对价格的影响力确定利好利空因素，该因素的影响力指标是通过与市场人士充分沟通后结合市场客观情况进行的综合数值判定。

第六章 洋葱市场行情展望

洋葱价格走势预测图（元/斤）



数据来源：钢联数据

图 6 洋葱价格走势预测图

山东、河南、江苏、河北各产区干存货源已不多，随着冷库葱陆续出库，预计短期内洋葱整体行情将延续偏强态势。7月上旬甘肃主产区鲜葱集中上市，预计到时候红、黄葱价格均会有所下滑，具体后市情况还需继续观望。由于需求端仍存在不确定性因素，再加上天气、出口、新冠疫情防控等因素影响，建议种植户、储存商合理有序安排出货，并同时关注相关产品的市场动态，随行调整策略，规避市场风险。

资讯编辑：魏静媛 0533-7027062

资讯监督：王涛 0533-7026866

资讯投诉：陈杰 021-26093100