

氨基酸市场

月度报告

(2022年6月)



Mysteel 农产品

编辑：陈荣

电话：021-26094319

邮箱：chenrong@mysteel.com

传真：021-66896937

氨基酸市场月度报告

(2022年6月)

研究方法及标准

报告中的数据皆为本机构自有的调研数据，我们通过与市场业内人士的电话交流、在线交流、实地调研等方式对报告中数据进行验证和修正，以力求真实的反馈市场情况，并给出相应的结论，为客户的决策提供必要的帮助和参考。

报告可信度及声明

Mysteel 农产品力求以最详实的信息为客户提供指导与帮助，但对于据此报告做出的任何商业决策可能产生的风险，本机构不承担任何法律责任。

目录

氨基酸市场月度报告	- 2 -
本月核心观点	- 1 -
第一章 本月氨基酸基本面概述	- 1 -
第二章 本月氨基酸价格走势分析	- 2 -
2.1 赖氨酸价格分析	- 2 -
2.2 苏氨酸价格分析	- 4 -
2.3 蛋氨酸价格分析	- 4 -
2.4 色氨酸价格分析	- 5 -
第三章 氨基酸供应分析	- 6 -
第四章 氨基酸需求分析	- 7 -
第五章 氨基酸海关数据分析	- 7 -
5.1 赖氨酸盐酸盐及酯	- 7 -
5.2 蛋氨酸	- 8 -
5.2 苏氨酸	- 9 -
第六章 相关产品	- 10 -
6.1 玉米市场分析	- 10 -

6.2 生猪市场分析.....	- 11 -
6.3 肉鸡市场分析.....	- 12 -
6.4 蛋鸡市场分析.....	- 13 -
第七章 氨基酸行情展望.....	- 13 -

本月核心观点

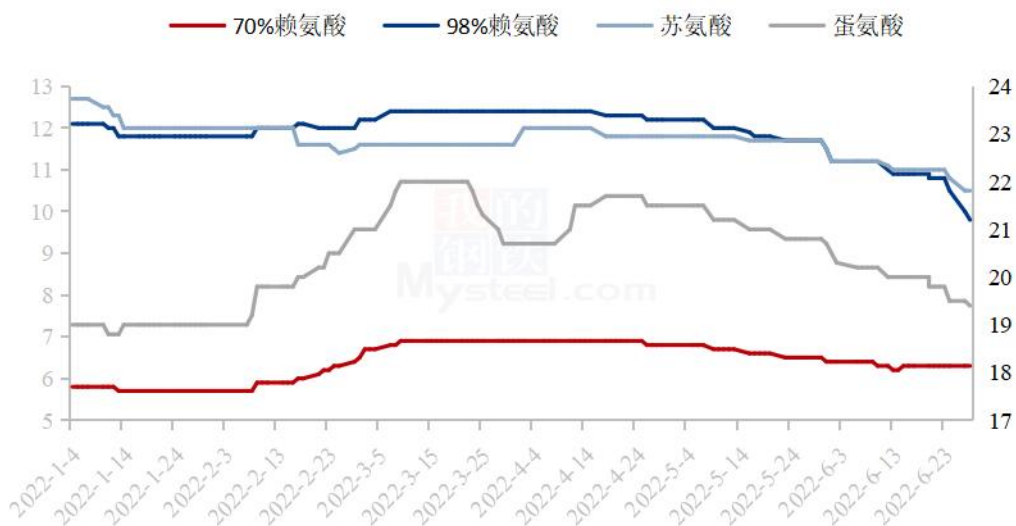
本月氨基酸价格先稳后跌，厂家报价偏弱调整，色氨酸及缬氨酸稳定运行为主，98.5%赖氨酸市场价格较月初下调近2元/公斤，跌幅达16.24%，70%赖氨酸、苏氨酸、蛋氨酸价格也相应下调较多。主要原因是国内供应依旧高位，前期超买下下游库存高位，国内外需求端持续疲软，致使6月整体成交较为一般，叠加供应端库存增加，氨基酸价格迎来跌势。7、8月份厂家多有检修计划，供应端产量预期减少，需求端或将逐渐改善，供需博弈下氨基酸价格或将震荡运行。

第一章 本月氨基酸基本面概述

类别		本月	上月	涨跌
价格	70%赖氨酸（元/公斤）	6.3	6.8	-7.35%
	98.5%赖氨酸（元/公斤）	9.8	11.7	-16.24%
	苏氨酸（元/公斤）	10.6	11.7	-9.40%
	蛋氨酸（元/公斤）	19.5	20.9	-6.70%
	色氨酸（元/公斤）	52	53	-1.89%
	缬氨酸（元/公斤）	23	23	0.00%
供应	赖氨酸企业开机率	57%	59%	-3.39%
	苏氨酸企业开机率	61%	61%	0.00%
	蛋氨酸企业开机率	88%	88%	0.00%
	色氨酸企业开机率	61%	74%	-17.57%
需求	下游方面	下游备货库存多在1个月左右，部分企业仍有2个月库存。		
	出口方面	中国5月蛋氨酸出口环比增42%、出口环比赖增苏减，6月出口预计依旧弱势。		

第二章 本月氨基酸价格走势分析

国内氨基酸市场价格走势图（单位：元/公斤）



数据来源：钢联数据

图 1 国内氨基酸市场价格走势图

2.1 赖氨酸价格分析

表 1 赖氨酸硫酸盐国内市场价格

单位：元/公斤

省份	2022/6/30	2022/5/31	月环比
黑龙江	6.2	6.5	-4.62%
山东	6.3	6.4	-1.56%
广东	6.5	7.0	-7.14%
北京	6.3	6.5	-3.08%

四川	6.5	7.0	-7.14%
南昌	6.5	6.8	-4.41%
上海	6.4	6.7	-4.48%

数据来源：钢联数据

表 2 赖氨酸盐酸盐国内市场价格

单位：元/公斤

省份	2022/6/30	2022/5/31	月环比
黑龙江	9.8	11.5	-14.78%
山东	9.6	11.4	-15.79%
广东	10.5	12	-12.50%
北京	9.8	11.5	-14.78%
四川	10.5	11.9	-11.76%
南昌	9.8	11.7	-16.24%
上海	10.2	11.6	-12.07%

数据来源：钢联数据

本月赖氨酸厂家报价偏弱运行，月底企业报价 98.5%赖氨酸大幅下调至 9.5-10.2 元/公斤之间，70 赖氨酸稳定趋弱在 6.1-6.3 元/公斤之间，市场价格跟随下调 70%赖氨酸市场价格下调至 6.2-6.6 元/公斤之间，98.5%赖氨酸市场价格下调至 9.5-10.5 元/公斤之间。70%赖氨酸广东市场跌幅最大，98.5%赖氨酸南昌市场跌幅最大，供应端 6 月开机仍高位运行，市场需求持续弱势运行，部分市场人员对于后市依旧持悲观情绪，但 7 月份多数检修下下跌空间预计不大，关注原料、供需端变化。

2.2 苏氨酸价格分析

表 3 苏氨酸国内市场价格

单位：元/公斤

省份	2022/6/30	2022/5/31	月环比
山东	10.6	11.6	-8.70%
广东	11	11.8	-6.78%
北京	10.8	11.7	-7.59%
四川	11	11.8	-6.78%
南昌	10.9	11.7	-6.84%
上海	10.9	11.7	-6.84%

本月苏氨酸厂家报价先稳后跌，月底企业报价下调在 10.3-10.55 元/公斤之间，市场价格随之下滑至 10.6-11 元/公斤之间，供应端多数稳定供应市场为主，个别处于停产中，月底企业开始停机，开机时间未定。需求端前期下游企业库存较多，本月需求低迷下成交清淡，市场价格持续下滑，山东市场价格下滑最多，7 月部分企业产量预期减少，预计价格震荡运行。

2.3 蛋氨酸价格分析

表 4 蛋氨酸国内市场价格

单位：元/公斤

省份	2022/6/30	2022/5/31	月环比
山东	19.3	20.4	-5.39%
广东	19.8	21.4	-7.48%

北京	19.5	20.6	-5.34%
四川	19.8	21.4	-7.48%
南昌	19.7	20.9	-5.74%
上海	19.6	20.9	-6.22%

本月蛋氨酸企业报价偏弱运行在 19-20 元/公斤之间，市场价格跟随下调至 19-20 元/公斤之间，广东及四川市场跌幅最大，供应端新产能试运行下，供应端压力增加，供应端库存也保持高位，下游企业库存较多，国内需求弱势运行，交投表现较为一般，蛋氨酸市场悲观情绪浓厚，多数看空至 19 元/公斤以下，7 月蛋氨酸产能增加，需求预计偏弱下蛋氨酸价格或仍有下调空间。

2.4 色氨酸价格分析

表 5 色氨酸国内市场价格

单位：元/公斤

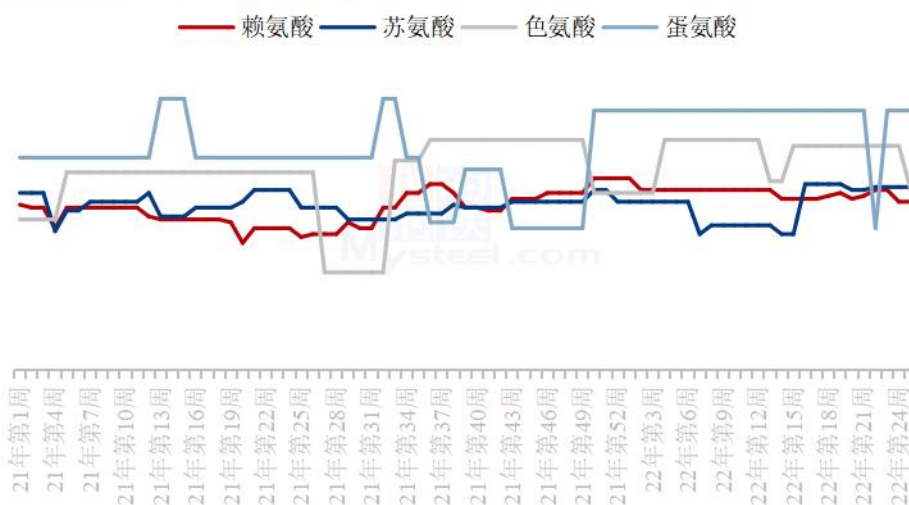
省份	2022/6/30	2022/5/31	月环比
山东	52	52	-0.00%
广东	53	53	-0.00%
北京	52	52	-0.00%
四川	52	53	-1.92%
南昌	53	53	-0.00%
上海	52	52	-0.00%

数据来源：钢联数据

本月色氨酸厂家报价稳定运行在 50-53 元/公斤之间，市场价格逐渐稳定在 52 元/公斤左右，部分市场及品牌价格仍在 51 元/公斤左右，供应端个别厂家仍处于停机状态，下游消费量增加下需求端有所回暖，整体交投逐渐改善，本月猪价重心明显上移，中上旬偏强小涨，月末涨势较为迅猛，期间多日涨幅超过 1 元/公斤。7 月供应预计稳步供应，关注夏季检修情况，需求端仍将平稳恢复，预计 7 月价格稳定运行。

第三章 氨基酸供应分析

国内氨基酸企业开机率走势图



数据来源：钢联数据

图 2 国内氨基酸企业开机率走势图

本月国内氨基酸各产品开机稳定运行。赖氨酸开工率 59%，厂家多数正常开工，多数企业 7 月份有检修计划，产量预期减少，企业供应固定订单为主；苏氨酸开工率为 61%，需求拖累价格偏弱致使市场开工逐步震荡运行，个别厂家有所减产，整体开机稳定运行，7 月检修计划下产量预计减少；蛋氨酸开机率在 88%，整体开工高位暂稳，主供前期订单为主；色氨酸开工率为 61%，个别厂家仍在停产状态，企业开工稳定运行，正常生产为主，多数厂家满开。

第四章 氨基酸需求分析

产品	下游市场
赖氨酸	下游备货多在1个多月库存，部分地区小型饲料厂有备货需求。
苏氨酸	下游备货多在1个多月库存，国外需求较弱。
蛋氨酸	下游库存整体偏高，补货需求较少，交投一般。
色氨酸	下游零星刚需拿货，随采随用为主，库存量保持正常。

数据来源：钢联数据

第五章 氨基酸海关数据分析

5.1 赖氨酸盐酸盐及酯

2022年5月中国赖氨酸与赖氨酸盐及酯的出口量约为9.986万吨，环比增加0.576万吨，增幅6.12%；同比增加5.31万吨，增幅113.56%。2022年1-5月我国赖氨酸与赖氨酸盐及酯的出口量约为45.700万吨，同比增幅44.84%。

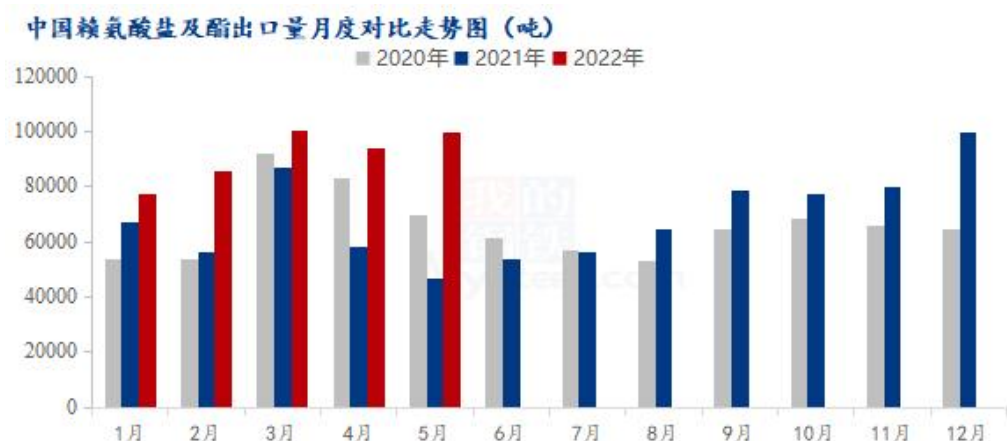


图3 中国赖氨酸盐及酯出口量月度对比走势图

5.2 蛋氨酸

2022年5月，我国固体蛋氨酸进口量约为1.439万吨，环比减少0.244万吨，降幅14.51%；同比减少0.196万吨，降幅11.99%。2022年1-5月，我国固体蛋氨酸进口量约为6.844万吨，降幅20.24%。



图4 中国蛋氨酸进口量月度对比走势图

2022年5月，我国固体蛋氨酸出口量约为1.261万吨，环比增加0.373万吨，增幅42.06%；同比增加0.628万吨，增幅99.21%。2022年1-5月，我国固体蛋氨酸出口量约为5.521万吨，同比增加2.284万吨，增幅70.53%。

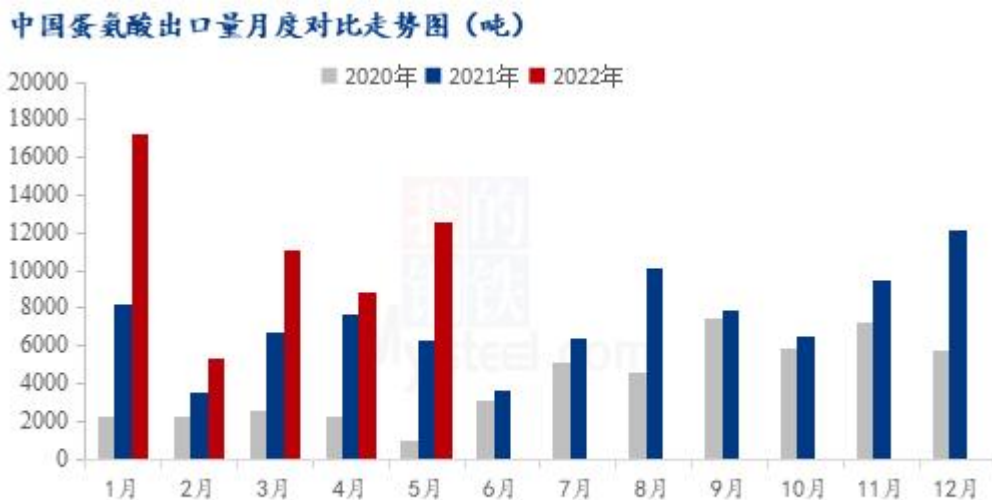


图 5 中国蛋氨酸出口量月度对比走势图

5.2 苏氨酸

2022年5月中国苏氨酸出口量5.190万吨，环比减0.273万吨，降幅4.99%，同比增加0.288万吨，增幅5.88%。2022年1-5月，我国苏氨酸出口量约为27.6万吨，同比增加3.825万吨，增幅16.09%。

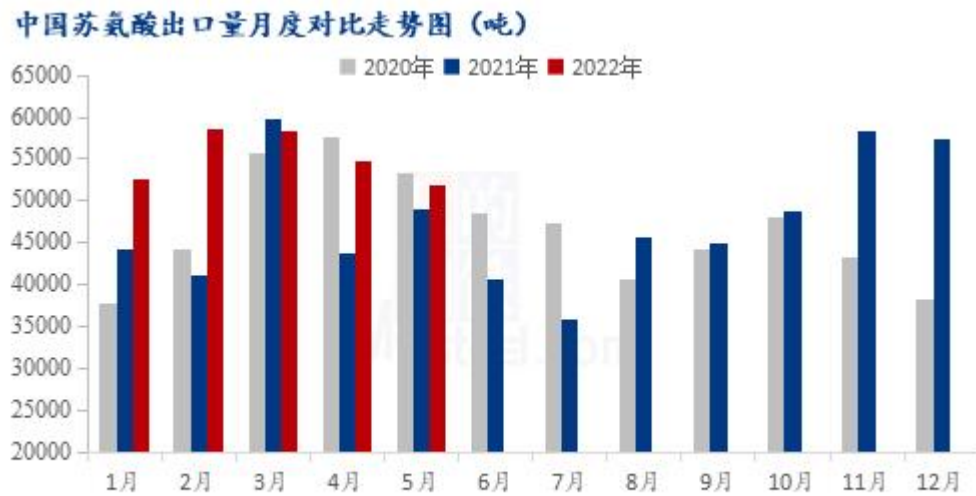
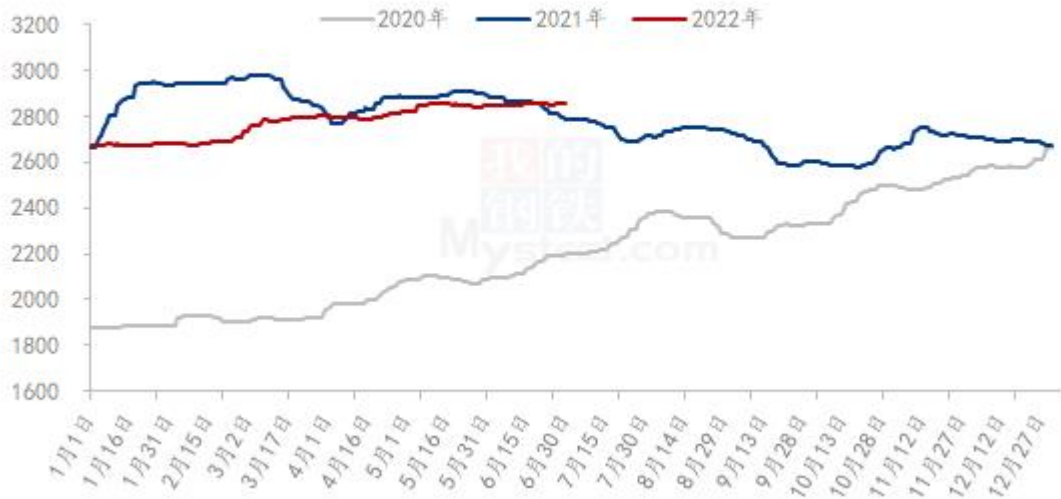


图 6 中国苏氨酸出口量月度对比走势图

第六章 相关产品

6.1 玉米市场分析

2020-2022年全国玉米均价走势（元/吨）



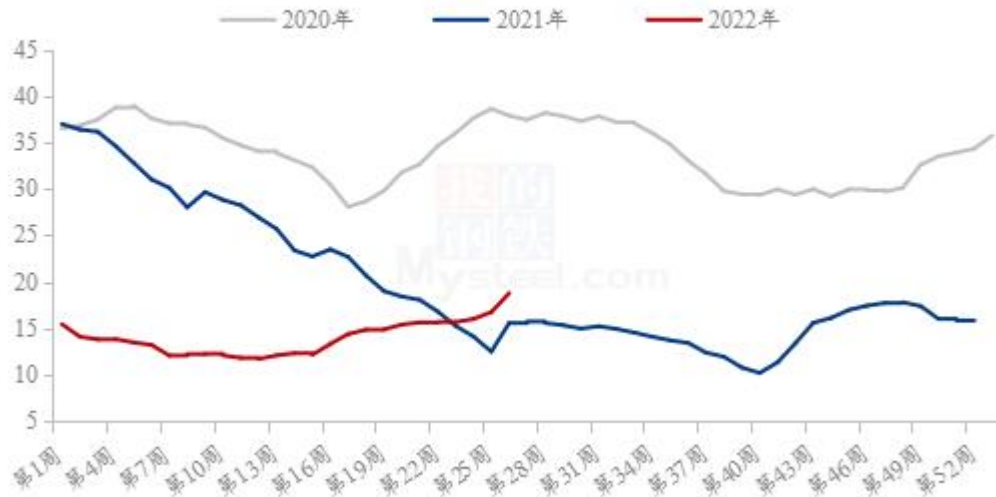
数据来源：钢联数据

图 7 2020-2022 年全国玉米均价走势图

本月东北地区玉米价格大体稳定，局部涨跌互现。市场购销清淡，部分地区贸易商出库意愿有所增加，价格高报低走。深加工企业库存情况差异较大，库存较低企业只能灵活采购滚动补库，价格跟随到货量调整。产区贸易商挺价意愿依然较强，供需呈僵持局面，购销整体清淡。本月华北地区玉米价格整体震荡偏强运行，受小麦上市、持续降雨天气影响，玉米出货量减少，深加工提价促收，价格上涨。南方销区市场整体稳中偏弱运行，港口依然维持高库存状态，下游饲料企业观望情绪较强，谨慎采购，消化前期库存，少量补库。

6.2 生猪市场分析

全国外三元生猪出栏均价走势图（元/公斤）



数据来源：钢联数据

图 8 全国外三元生猪出栏均价走势图

本月生猪出栏均价为 16.74 元/公斤，较上月上涨 1.44 元/公斤，环比上涨 9.41%，同比上涨 15.21%。本月猪价重心明显上移，中上旬偏强小涨，月末涨势较为迅猛，期间多日涨幅超过 1 元/公斤。主要是市场供应端预期边际偏紧，养殖端推涨情绪偏强。生猪产能供应释放压力不大，多数规模企业放缓出栏节奏，且有计划调增出栏体重；散养户生猪存栏量有限，随行就市压栏惜售。虽正值消费淡季，终端成交仍延续疲软表现，但屠企维持订单开机、被迫提价保量。不过连续大涨后，散户多认价出栏，市场猪源稍有增多，屠企压价难度缓解、大多以销定宰。近几日市场需消化前期猪价过大涨幅，短期猪价大体企稳为主、局部或有小跌。不过供应端去化预期逐步兑现，行情下调空间有限，未来猪价仍将偏强震荡。

6.3 肉鸡市场分析

(2021年-2022年) 全国大肉食毛鸡均价走势图 (元/斤)



数据来源：钢联数据

图9 国内大肉食毛鸡均价预测走势图

本月白羽肉鸡价格先涨后跌呈现过山车走势，月内再破近年高点棚前实际成交达到4.92元/斤。月内白羽肉鸡全国棚前均价4.75元/斤，较上月上涨0.21元/斤，环比涨幅4.63%，同比涨幅13.91%。上半月，受鸡源不足的支撑，供应面利好价格，端午节日叠加北京、上海等市场陆续解封，带动鸡肉走货，需求面支撑下，毛鸡价格达到3年来的最高价；下半月屠宰企业走货渐缓，经销端抵触高价产品，以消化库存、谨慎观望为主，市场交投整体平淡，月尾，学校团膳陆续暂停采购，毛鸡价格弱势持稳。

6.4 蛋鸡市场分析

全国鸡蛋主产区与主销区价格对比图（元/斤）



数据来源：钢联数据

图 10 全国鸡蛋主产区与主销区价格对比图

本月鸡蛋市场弱势运行。月内主产区均价 4.28 元/斤，较上月下跌 0.51 元/斤，跌幅 10.65%，月内主产区价格震荡下行。本月全国迎来高温天气，鸡蛋运输与存储难度加大，经销商对后市持看空心态，拿货谨慎，上月市场行情弱势延续。随着蛋价阶段性触底后，部分贸易商有入冷库现象，蛋价出现小幅反弹。但月内无明显利好因素提振，市场交投清淡，多地库存压力增大，蛋价继续走跌。月内主销区均价 4.36 元/斤，较上月下跌 0.49 元/斤，跌幅 10.10%，月内主销区价格弱势走跌。本月北京及广东销区到车量环比均有减少，南方正值梅雨季节，同时下旬北方多地迎来连续降雨，高温高湿天气使得蛋品质量参差不齐。贸易商为规避风险，积极清货为主。叠加各地院校陆续放假，需求面再次转弱，蛋价弱势走低。随着 7 月天气有所好转，同时食品企业逐步接近生产旺季，市场需求面开始提升，预计下月蛋价呈震荡上涨趋势。

第七章 氨基酸行情展望

赖氨酸：厂家报价偏弱下调，需求清淡，但 7 月多有检修计划，预计下月赖氨酸价格弱势震荡为主。

苏氨酸：本月上游企业多数正常生产发货为主，国内成交较差，国外订单签订转弱，预计下月价格预计偏弱震荡为主。

蛋氨酸：本月蛋氨酸下游企业备货较久下多数保持观望态势，贸易商多抛货出售，下月市场需求较弱下预计价格弱势震荡运行。

色氨酸：本月价格稳定偏弱，市场多数随采随用，询单量平稳，整体需求有所回暖，预计下月价格趋弱震荡运行。

资讯编辑：陈 荣 021-26094319

资讯监督：朱喜安 021-26093675

资讯投诉：陈 杰 021-26093100