

# 辣椒市场

# 周度报告

(2022.7.7-2022.7.14)



## Mysteel 农产品

编辑：于双双

电话：0533-7026606

邮箱：[yushuangshuang@mysteel.com](mailto:yushuangshuang@mysteel.com)

传真：0533-26093064

---

# 辣椒市场周度报告

(2022. 7. 7-2022. 7. 14)

## 研究方法及标准

报告中的数据皆为本机构自有的调研数据，我们通过与市场业内人士的电话交流、在线交流、实地调研等方式对报告中数据进行验证和修正，以力求真实的反馈市场情况，并给出相应的结论，为客户的决策提供必要的帮助和参考。

## 报告可信度及声明

Mysteel 农产品力求以最详实的信息为客户提供指导与帮助，但对于据此报告做出的任何商业决策可能产生的风险，本机构不承担任何法律责任。

---

# 目 录

辣椒市场周度报告.....	- 2 -
本周核心观点.....	- 2 -
第一章 本周市场行情回顾 .....	- 2 -
第二章 本周产区行情动态 .....	- 2 -
第三章 本周辣椒市场库存分析 .....	- 5 -
第四章 辣椒市场利润分析.....	- 7 -
第五章 辣椒相关替代品.....	- 9 -
第六章 辣椒销区走货情况.....	- 11 -
第七章 辣椒市场后市展望.....	- 11 -

## 本周核心观点

本周国内辣椒价格继续上扬，整体成交较前期略有好转。受近期降雨影响，山东及河南产区辣椒死棵情况继续，进一步助推国内三樱椒价格上扬。另外国际进口辣椒价格高位运行。双向驱动下，带动国内多品种辣椒价格齐涨。交易方面，本周略快于上周，但交易量整体依旧表现一般。目前高价支撑动力依旧来自天气对产量带来的影响。

## 第一章 本周市场行情回顾

表 1 辣椒市场主要指标情况汇总

	类型	上周	本周	涨跌	备注
供应	三樱椒库存量 (万吨)	10.74	10.50	0.24	走货一般
需求	加工厂 (万吨)	0.04	0.05	0.01	加工需求提振有限
	批发市场 (万吨)	0.16	0.19	0.03	整体淡稳为主
利润	金乡	1.25	1.45	0.20	销售价格上涨

注：表中为价格并非绝对价格，多数采取主流价格，与最高价和最低价均有一定差距。实际成交过程中，根据实际质量有浮动。

## 第二章 本周产区行情动态

### 2.1 国内辣椒主产区周度成交情况分析

表 2 辣椒市场周度价格汇总

单位：元/斤

省份	地区	品种	类型	规格	本周	上周	涨跌
山东	金乡	三樱椒	库内	上通	12.20	12.00	0.20
	德州	三樱椒	库内	上通	11.00	10.70	0.30
	临颖	三樱椒	库内	上通	10.75	11.65	0.10
	柘城	三樱椒	晒椒	上通	12.50	12.00	0.50
	内黄	新一代	库内	上通	13.00	13.00	0.00
内蒙古	通辽	北京红	库内	好货	5.70	5.50	0.20
印度	港口	s17		剪把	12.90	12.80	0.01

s15	去把	16.00	15.60	0.40
	去把	11.50	11.50	0.00

注：表中为价格并非绝对价格，多数采取主流价格，与最高价和最低价均有一定差距。实际成交过程中，根据实际质量有浮动。

**山东：**本周山东产区辣椒走货情况一般，客户多按需采购为主。在前期价格上涨过程中，终端客户集中补货，成交局面稍有好转。但目前已经备货结束，市场交易量逐渐减少。

**河南（临颍+柘城）：**本周河南产区辣椒成交局面稳中有落。河南产区分为临颍及柘城两个主产区。其中柘城价格偏高与其它地区，按照以往习惯，出货一般晚于其它产区。虽出货持续缓慢，但目前辣椒价格强势上扬，产区客商并不急于出货，产区内交易量少；河南漯河临颍产区，成交情况尚可，但较上周有所减弱，在辣椒价格上升期，部分终端客户采购情绪增加，目前备货基本结束，且辣椒价格暂稳，市场成交稍有减缓趋势，当地日走货量不足 200 吨。

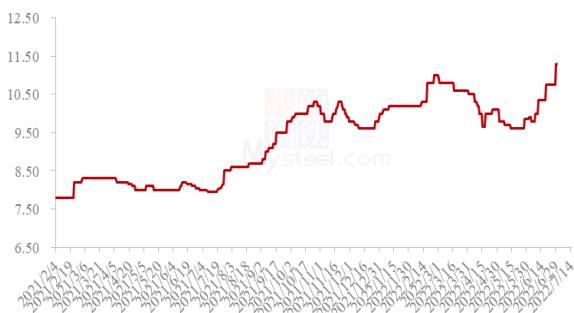
**河南内黄：**本周河南安阳地区辣椒价格高涨，成交局面不佳。受降雨影响，目前新一代部分产区严重受灾，减产面积约 35%以上，进一步助推辣椒价格上涨。但高价局面下终端接受能力跟进不足，目前交易略显僵持。

**内蒙古：**本周内蒙古产区大辣椒走货量本周有所减少，日走货量约 100 吨左右。目前持货商稍有盈利，但要价高位，导致终端采购心态有所减缓。

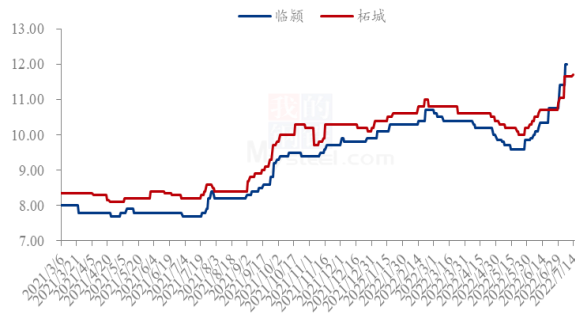
**印度：**本周黄岛港印度辣椒成交局面一般，在印度方继续提价情况下，国内走货并不理想，从而导致贸易商对高价货源接受能力有限。

## 2.2 国内辣椒主产区周度价格分析

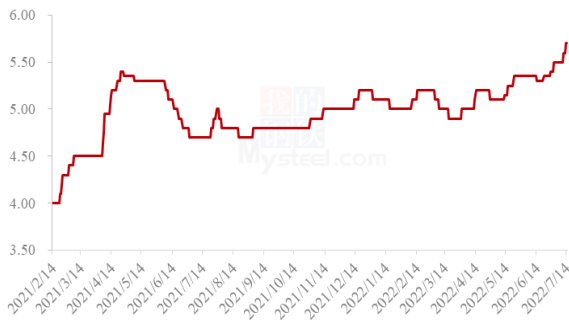
2021年-2022年山东金乡三樱椒价格走势（元/斤）



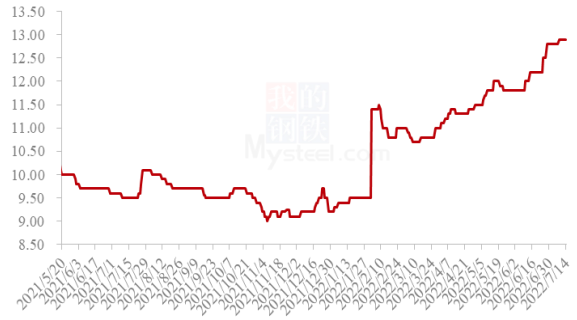
2021年-2022年河南三樱椒价格走势（元/斤）



2021年-2022年内蒙古北京红辣椒价格走势（元/斤）



2021年-2022年黄岛港印度s17剪把价格走势（元/斤）



来源：钢联数据

### 图 1 国内辣椒主产区价格走势

**山东：**本周山东金乡冷库三樱椒上通货价格继续上扬，截至周四，均价参考 12.20 元/斤，较上周上涨 0.20 元/斤，涨幅 1.67%。本周降雨对金乡产区新产季辣椒带来利空作用，但货源减少，冷库持货商挺价心态较浓，价格明显上涨。

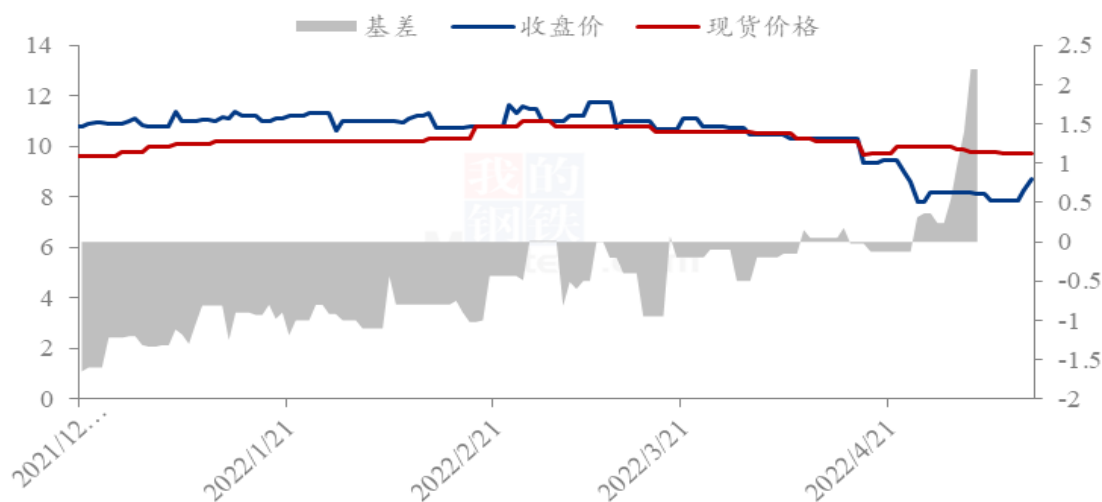
**河南：**本周河南辣椒产区价格呈上扬趋势，截至本周四，河南临颖冷库三樱椒上通货，均价参考 12.80 元/斤，较上周增加 0.10 元/斤，涨幅 0.79%。河南柘城三樱椒上通货均价参考 12.50 元/斤，较上周上涨 0.50 元/斤，涨幅 4.17%。在近期降雨影响下，山东辣椒价格强势上涨，带动河南价格跟涨。

**内蒙古：**本周内蒙古产区辣椒价格略有上调。截至本周四，内蒙古通辽北京红上通货，价格参考 5.70 元/斤，较上周上涨 0.20 元/斤，涨幅 3.64%。

**印度椒：**本周黄岛港印度辣椒价格整体高位运行。截至本周四，港口 s17，剪把，参考 12.00-13.80 元/斤，价格高位局面下，终端采购较为谨慎。

## 2.3 辣椒线上交易平台与现货基差分析

2021年-2022年辣椒线上交易平台与现货基差统计



来源：钢联数据

图 2 辣椒线上交易平台与现货基差统计

目前牡丹盘暂无交易，无数据更新。

## 第三章 本周辣椒市场库存分析

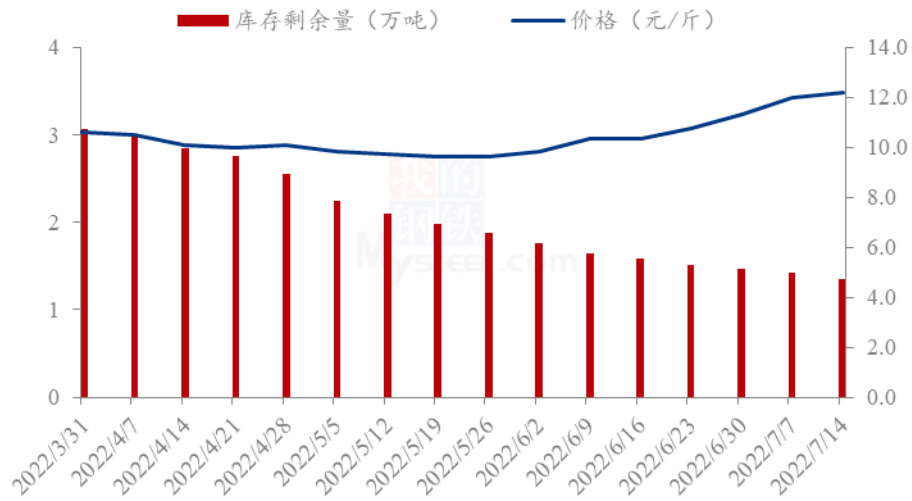
国内三樱椒主产区库存数量持续稳定在 14.6 万吨，较去年同期减少 1.9 万吨，同比降幅 11.52%。

山东产区 2021 年库存辣椒约 3.1 万吨，较去年同期增加 0.6 万吨，2021 库存椒花皮约 0.8 万吨，好货占比 2.3 万吨。

河南临颖产区 2021 年库存辣椒约 9 万吨，较去年同期减少 2 万吨，降幅 18.18%。



2022年金乡周度库存剩余量与价格对比

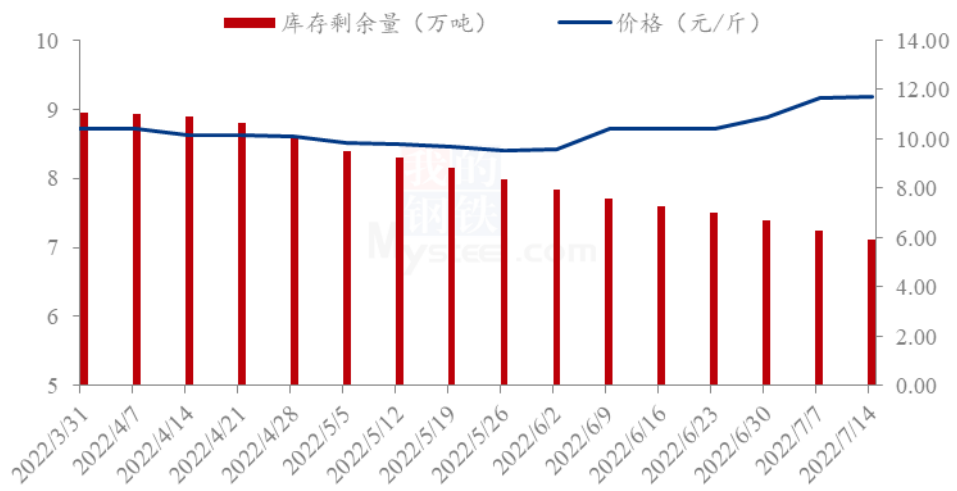


来源：钢联数据

图 3 2022 年金乡周度库存剩余量与价格对比

从目前走货情况来看，本周山东产区库存剩余量约 1.35 万吨，本周走货约 0.04 万吨，库存剩余 43.48%。金乡辣椒价格近期持续上扬，终端客户基本在涨价期完成备货，现成交有限，走货量下降。

2022年临颖周度库存剩余量与价格对比



来源：钢联数据

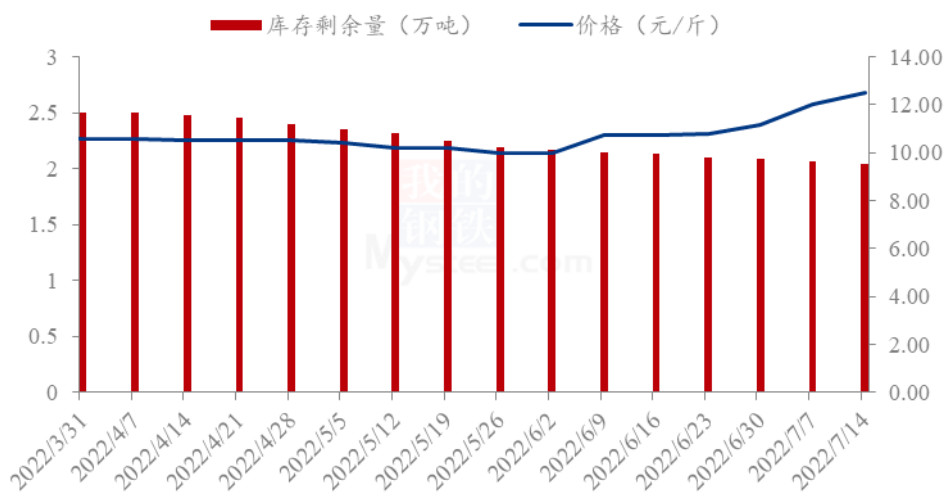
图 4 2022 年临颖周度库存剩余量与价格对比

从目前走货情况来看，本周河南临颖产区库存剩余量 7.11 万吨左右，本周走货量



约 0.14 万吨，库存剩余占比 79.00%。临颖产区近期走货情况不及上周，日成交量约 200 吨。

2022年柘城库存剩余量与价格对比



来源：钢联数据

图 5 2022 年河南柘城周度库存剩余量与价格对比

从目前走货情况来看，本周河南柘城产区库存剩余量 2.04 万吨左右，本周走货量约 0.03 万吨，库存剩余量约 81.60%。柘城辣椒价格整体偏高，走货气氛表现弱于其它产区，但目前持货商多挺价为主。

## 第四章 辣椒市场利润分析

2021年-2022年山东存储商利润对比

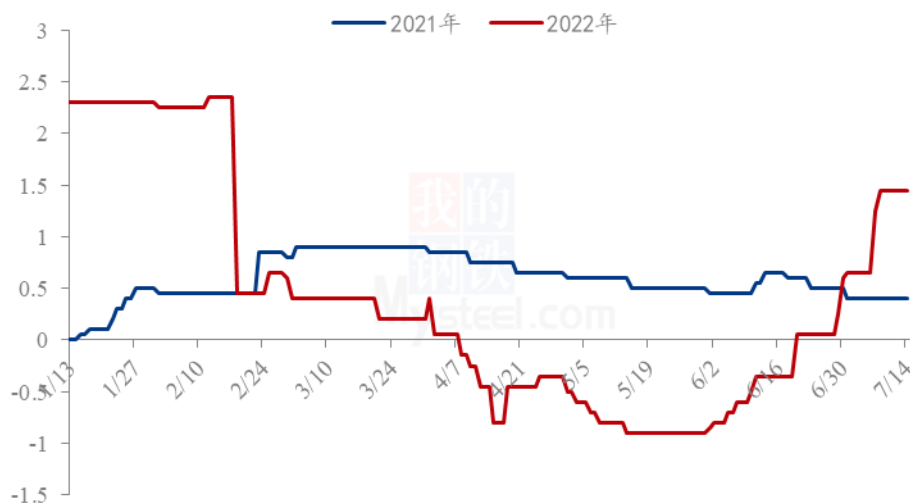


图 6 山东金乡库存辣椒利润

上图为山东金乡冷库三樱椒上通货利润对比图，从图中可以看出，本周山东冷库辣椒价格暂时进入高位盘整通道。截至本周四金乡三樱椒上通货，均价参考 12.20 元/斤，扣除利润成本，目前盈利约 1.45 元/斤。

2021年-2022年河南存储商利润对比

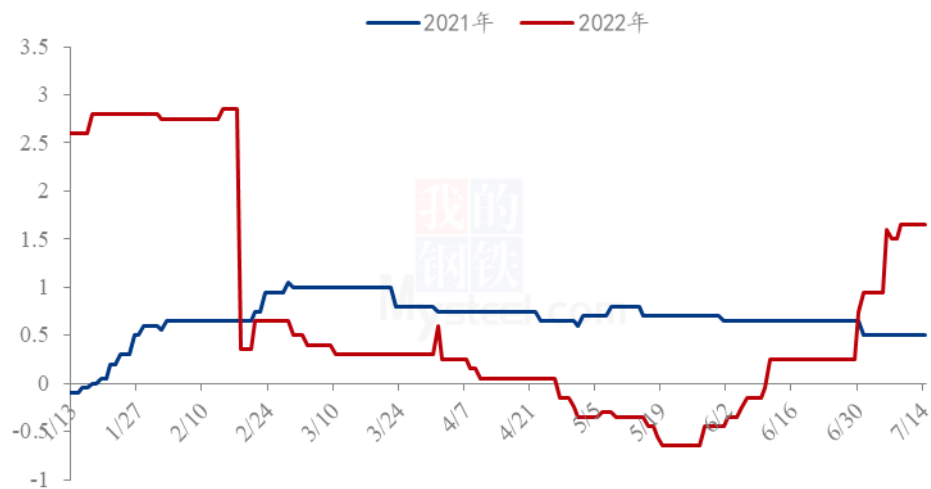
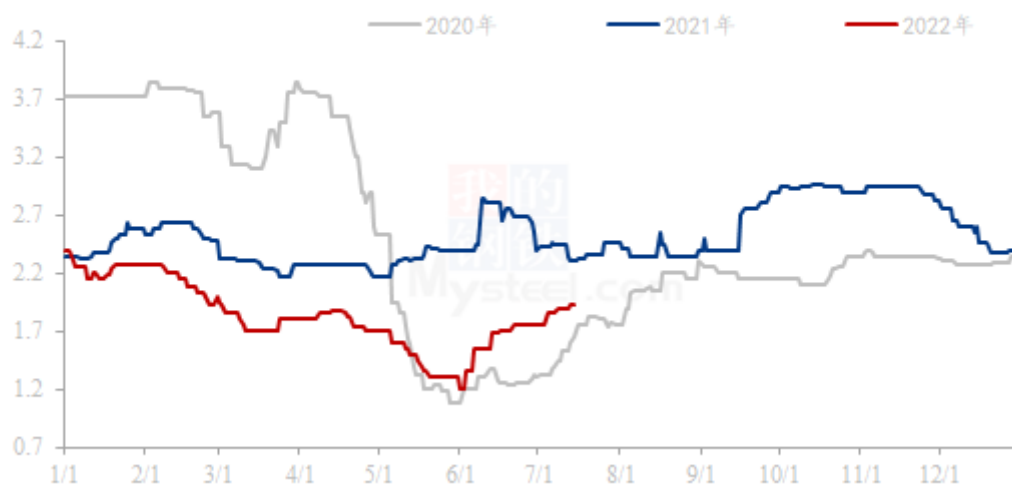


图 7 河南临颖库存辣椒利润

上图为河南临颖冷库三樱椒上通货利润对比图，从图中可以看出，目前河南临颖辣椒持货商利润颇丰。我们以临颖存库成本来看，入库价格基本 9.50 元/斤，配资客户存库成本偏高，按照目前单斤销售价格 11.80 元/斤计算，目前部分客户单斤盈利 1.65 元。

## 第五章 辣椒相关替代品

河南杞县红皮大混价格对比 (元/斤)



来源：钢联数据

图 8 河南杞县红皮大混价格

本周河南主产区库外新蒜价格稳硬，行情窄幅震荡为主，周内连跌两天后农户惜售，贩子挺价出售，周度拿货商数量减少，下游跟进力度显慢，本地存货商仍以谨慎观望为主，杞县入库速度已达6成以上，主流成交微调，成交依然围绕印尼货、蒜米料等低价货源为主。本周河南杞县印尼货均价1.77元/斤，环比上涨0.08元/斤，涨幅4.73%。

中国生姜主产区主流价格统计(元/斤)



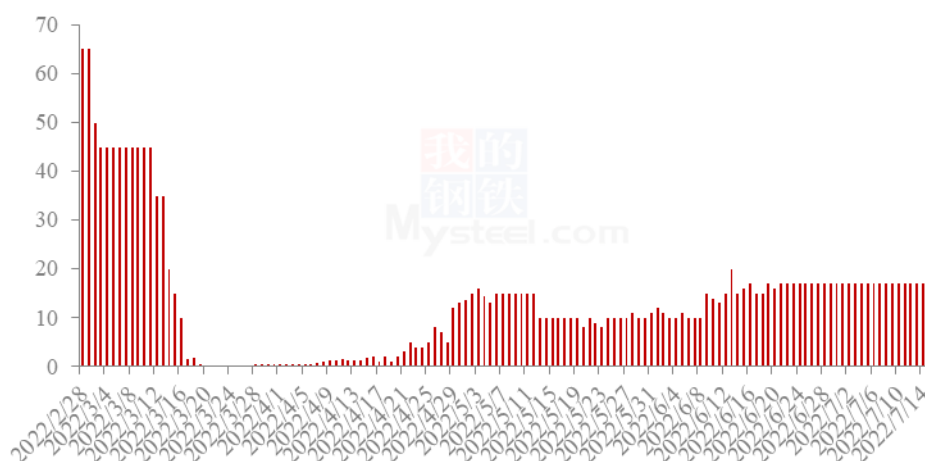
来源：钢联数据

图9 中国洋葱主产区均价走势图

本周主产区红葱均价 0.47 元/斤，较上周上涨 0.03 元/斤；黄葱均价 1.03 元/斤，较上周上涨 0.08 元/斤。山东、河南、江苏各产区干存货源进入收尾阶段，余货质量参差不齐，好货供应偏紧，各产区冷库葱开始零星出库。甘肃主产区早熟葱开始采挖，本周出货量不大，整体葱质较嫩，外地寻货客商不多，预计 7 月 10 日左右批量上市。

## 第六章 辣椒销区走货情况

2022年江苏邳州市场辣椒日度走货量（吨）



本周，Mysteel 农产品继续监测国内 18 个批发市场样本，了解到目前各销区辣椒走货均表现不畅，销售订单同比明显下降。

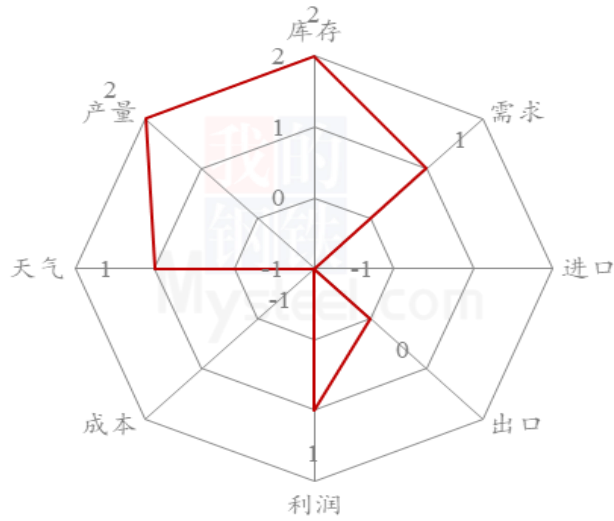
来源：钢联数据

图 10 2022 年江苏邳州市场干辣椒走货量跟踪

江苏邳州市场本周辣椒走货暂稳，目前市场日走货量约 17 吨，目前国内辣椒价格整体偏高，影响终端采购积极性。

## 第七章 辣椒市场后市展望

## 辣椒后市价格影响因素分析



### 影响因素分析

供应：目前国内库存辣椒供应量尚可，但价格高位，出货进度不快。

市场需求：目前进入辣椒传统淡季，需求量不大。

#### 影响因素及影响力值说明

5	重大利好	-5	重大利空
4	明显利好	-4	明显利空
3	一般利好	-3	一般利空
2	小幅利好	-2	小幅利空
1	弱势利好	-1	弱势利空

注：以对价格的影响力确定利好利空因素，该因素的影响力指标是通过与市场人士充分沟通后结合市场客观情况进行的综合数值判定。

2020年-2022年三樱椒主产区辣椒价格走势（元/斤）

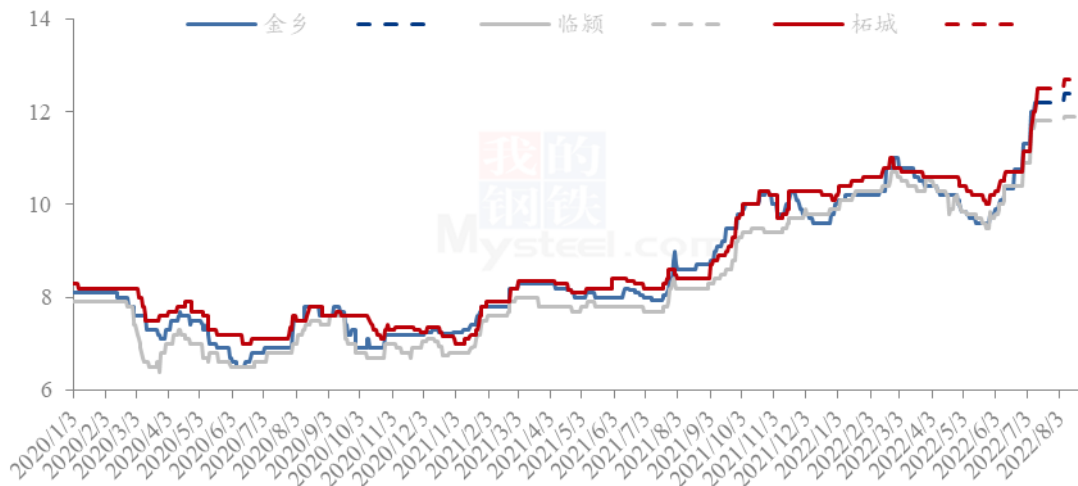


图 11 2020 年-2022 年全国三樱椒主产区价格走势对比图

来源：钢联数据

本周国内三樱椒市场价格继续上扬，但成交气氛整体有所减弱。受降雨影响，本周山东产区率先涨价，领涨国内其它辣椒产区。据了解，目前山东市场辣椒减产较为严重，前有死棵支撑，现叠加积水淹椒，价格居高难下。成交方面，在辣椒价格上涨过程中，终端客户已经陆续备货，但因处于行业淡季，交易量表现一般。本周成交弱于上周。Mysteel 农产品认为，短期国内辣椒市场价格在减产支撑下，价格持续高位盘整运行。长线价格走势依旧关注后期天气。

资讯编辑：于双双 0533-7076606

资讯监督：王 涛 0533-7026866

资讯投诉：陈 杰 021-26093100