

# 稻米市场

# 周度报告

( 2022.7.14-2022.7.21 )



## Mysteel 农产品

编辑：陈丽君、岳姝帆

电话：0533-7026579

邮箱：[chenlijun@mysteel.com](mailto:chenlijun@mysteel.com)

传真：0533-26093064

---

# 稻米市场周度报告

(2022. 7. 14–2022. 7. 21)

## 研究方法及标准

报告中的数据皆为本机构自有的调研数据，我们通过与市场业内人士的电话交流、在线交流、实地调研等方式对报告中数据进行验证和修正，以力求真实的反馈市场情况，并给出相应的结论，为客户的决策提供必要的帮助和参考。

## 报告可信度及声明

Mysteel 农产品力求以最详实的信息为客户提供指导与帮助，但对于据此报告做出的任何商业决策可能产生的风险，本机构不承担任何法律责任。

---

# 目 录

稻米市场周度报告.....	- 2 -
本周核心观点.....	- 1 -
第一章 本周稻米市场主要指标概述.....	- 1 -
1.1 稻谷市场行情分析.....	- 1 -
1.2 大米市场行情分析.....	- 2 -
1.3 销区市场价格行情分析.....	- 3 -
1.4 本周国内期货市场.....	- 3 -
1.5 本周国外期货市场.....	- 4 -
第二章 国内稻米供需格局.....	- 5 -
2.1 全国米厂平均开机率分析.....	- 5 -
2.2 国储拍卖情况.....	- 5 -
第三章 副产品和相关产品情况.....	- 6 -
3.1 副产品行情回顾.....	- 6 -
3.2 相关产品情况回顾.....	- 6 -
第四章 市场心态解读.....	- 7 -
4.1 籼稻市场心态解读.....	- 7 -

---

4.2 粳稻市场心态解读.....	- 7 -
第五章 大米后市影响因素分析 .....	- 9 -
第六章 稻米市场走势分析预测 .....	- 10 -

## 本周核心观点

本周稻米市场延续弱势稳定。北方地区大部分米企仍停机中，大米走货缓慢，基本有价无市，米厂加工处理库存为主；南方籼稻米市场购销疲软仍旧未见改观，下游需求萎缩，米企加工有限，短时缺乏有利支撑，整体将延续低迷态势。早稻尚在收割过程中，成本及粮库开收带动价格上涨，已至高位，预计继续走高空间不大。糯稻米市场基本无变化，糯米走货疲软，大部分参与主体仍停业中。

## 第一章 本周稻米市场主要指标概述

### 1.1 稻谷市场行情分析

表 1 稻谷到厂报价

单位：元/斤

地区	品种	上周均价	本周均价	涨跌
黑龙江	圆粒粳稻	1.30	1.29	-0.01
	长粒香稻谷	1.38	1.36	-0.02
吉林	超级稻谷	1.47	1.47	0
辽宁	辽星稻谷	1.50	1.50	0
江苏	粳稻	1.38	1.36	-0.02
安徽	丰两优稻谷	1.30	1.30	0
湖南	黄华占稻谷	1.45	1.45	0
湖北	丰两优稻谷	1.34	1.34	0
江西	丰两优稻谷	1.30	1.30	0

数据来源：钢联数据

粳稻产区：本周粳稻价格略有回落，米厂大部分停机中，采购有限，加之部

分地区新作上市时间临近，贸易商出货情绪积极。截至本周四（7月21日）北方市场普通粳稻主流价格 1.28-1.40 元/斤，优质粳稻 1.45-1.50 元/斤，具体以质论价。

粳稻产区：本周粳稻价格持稳运行。传统淡季需求端难有提升，米企采购原粮意愿较低，多消耗库存为主，稻谷价格稳定。截止本周四（7月21日）南方市场粳稻主流价格 1.25-1.34 元/斤，部分黄华占稻谷高价在 1.38-1.48 元/斤。

糯稻产区：本周糯稻价格延续稳定，米厂大部分停机中，市场购销基本停滞，截至本周四（7月21日）黑龙江五常地区主流价格 1.35 元/斤左右，安徽蚌埠地区 1.48 元/斤左右。

## 1.2 大米市场行情分析

表 2 大米出厂报价

单位：元/斤

地区	品种	上周均价	本周均价	涨跌
黑龙江	圆粒米	1.78	1.78	0
	长粒香米	1.93	1.93	0
吉林	超级稻米	1.97	1.97	0
辽宁	辽星米	1.98	1.98	0
江苏	粳米	1.82	1.82	0
安徽	丰两优米	1.82	1.82	0
湖南	黄华占米	1.94	1.94	0
湖北	丰两优米	1.86	1.86	0
江西	丰两优米	1.88	1.88	0

数据来源：钢联数据

粳米产区：本周粳米市场弱势稳定，大米走货不快，市场有价无市，大部分米厂处理库存为主，截至本周四（7月21日）北方市场粳米主流价格1.75-1.90元/斤，具体以质论价。

籼米产区：本周籼米价格整体稳定。米企订单清单，勉强维持老客户走量，部分已停机观望，总体保持平稳。截至本周四（7月21日）南方市场籼米主流价格1.78-1.92元/斤，部分小包装精米出厂价格在2.10-2.20元/斤。

糯米产区：本周糯米价格稳定，糯米走货寥寥，供应偏少，价格暂稳，截至本周四（7月21日）五常糯米主流价格1.83元/斤左右，安徽地区1.88元/斤左右。

### 1.3 销区市场价格行情分析

表3 部分销区市场大米报价

单位：元/公斤

地区	品种	上周批发价	本周批发价	涨跌
黑龙江	一级晚粳米	5.64	5.64	0
黑龙江	一级粳糯米	5.66	5.66	0
江苏	一级晚粳米	4.60	4.60	0
安徽	一级晚籼米	5.10	5.10	0
江西	一级晚籼米	4.90	4.90	0

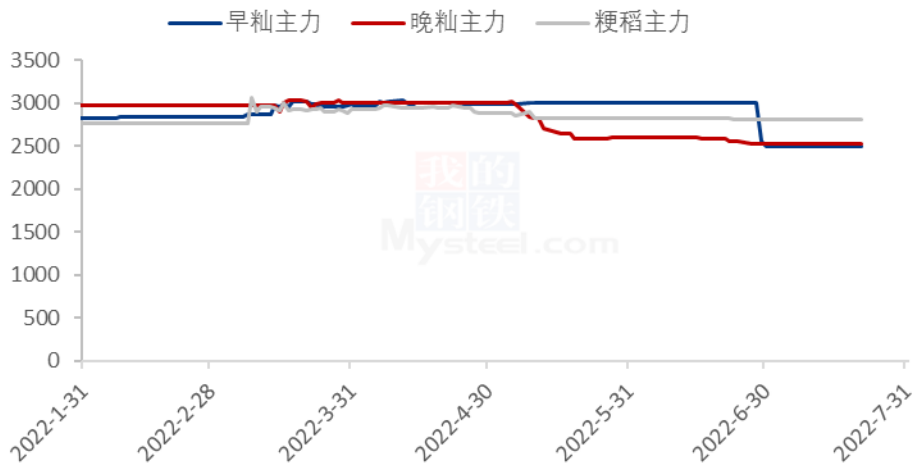
数据来源：浙江粮油交易网

本周销区市场大米价格暂稳。终端需求提升较难，贸易商采购意愿较低。院校放假，大米走货阻力重重。市场惨淡运行。

### 1.4 本周国内期货市场

截至7月20日期货郑早籼稻主力合约、晚籼稻主力合约与粳稻主力合约均未开盘。（备注：郑商所早籼稻、晚籼稻和粳稻当日未开盘情况，延续上一开盘日的收盘价作图）

2022年国内稻谷期货价格走势（单位：元/吨）



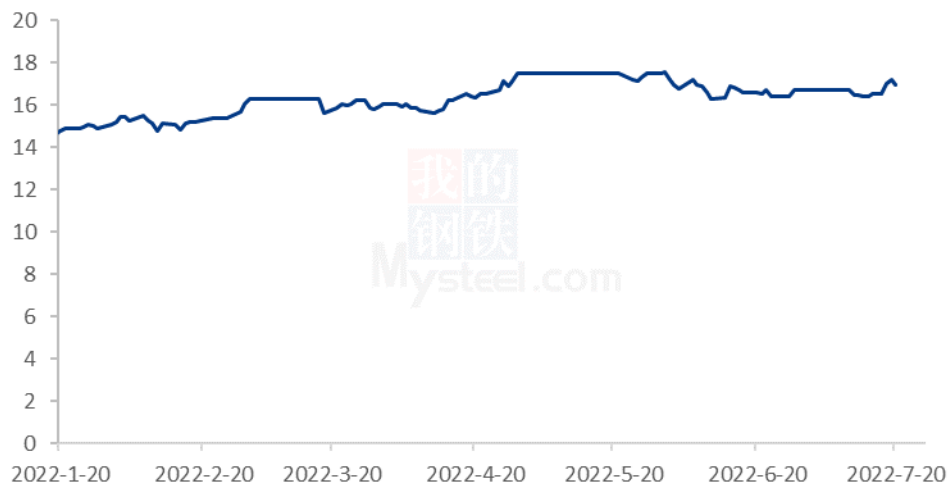
数据来源：钢联数据

图 1 2022 年国内稻谷期货价格走势

## 1.5 本周国外期货市场

截至 7 月 20 日 CBOT 糙米主力合约收盘 16.955 美元/英担，较上周上涨 0.55 美元/英担。（备注：当日未开盘情况，延续上一开盘日的收盘价作图）

2022年CBOT糙米价格走势（单位：美元/英担）



数据来源：钢联数据



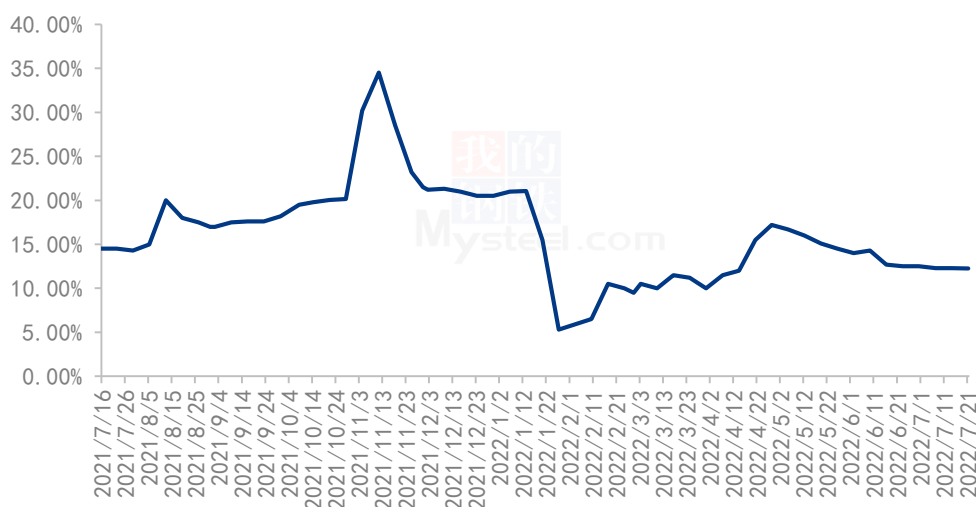
图 2 2022 年 CBOT 糙米价格走势

## 第二章 国内稻米供需格局

### 2.1 全国米厂平均开机率分析

本周全国米厂平均开工率 12.25 %左右，较上周基本持平，大部分中小型企业仍处于停机中，变化幅度不大，预计下周仍维持低开工率。

2022年全国米厂平均开机率



数据来源：钢联数据

图 3 2021-2022 年全国大米主产区米厂平均开机率

### 2.2 国储拍卖情况

表 4 稻谷最低收购价 7 月 19 日 (2018-2021 年) 交易结果

单位：数量：吨；价格：元/吨

品种	计划数量	成交数量	成交率	最高价	最低价	平均价
粳稻	306990	9006	2.93%	2660	2660	2660
中晚籼稻	302385	0	0	-	-	-
早籼稻	0	-	-	-	-	-
合计	609375	9006	1.48%	2660	2660	2660

数据来源：国家粮食交易中心

本周国储拍卖投拍 1 次，共计投放稻谷 60.94 万吨，粳稻、中晚籼稻各投放 30 万

吨，早籼稻停拍，其中粳稻成交 0.9 万吨，中晚籼稻未成交，成交率 1.48%，较上周成交率下降 6.27 个百分点，主体参与有限，大部分地区仍以流拍结束。

## 第三章副产品和相关产品情况

### 3.1 副产品行情回顾

表 5 大米副产品行情回顾

地区	油糠 (元/斤)			毛碎米 (元/斤)			稻壳 (元/吨)		
	上周	本周	涨跌	上周	本周	涨跌	上周	本周	涨跌
黑龙江	1.45	1.38	-0.07	1.35	1.35	0	330	330	0
吉林	1.45	1.45	0	1.40	1.40	0	350	350	0
辽宁	1.48	1.48	0	1.52	1.52	0	460	460	0
江苏	1.50	1.45	-0.05	1.38	1.38	0	620	560	-60
湖南	1.48	1.48	0	1.48	1.48	0	550	550	0
湖北	1.54	1.54	0	1.48	1.48	0	540	540	0
安徽	1.57	1.52	-0.05	1.40	1.40	0	630	580	-50
江西	1.50	1.50	0	1.42	1.42	0	500	500	0

数据来源：钢联数据

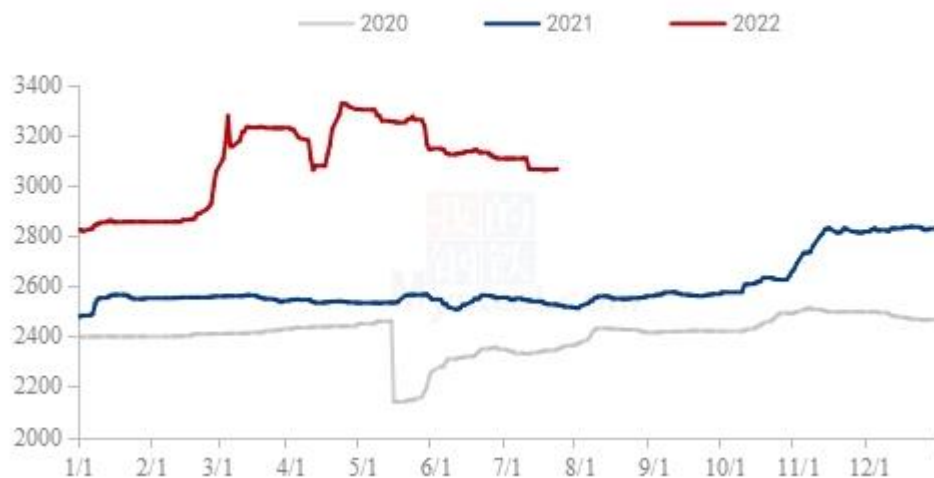
全国米企开机率依旧较低，大米副产品产量变化不大，但需求有所减弱，油糠价格回落明显；局地碎米、稻壳价格略有调整。截至本周四（7月21日）北方粳油糠主流价格 1.35-1.45 元/斤，南方籼油糠主流价格 1.42-1.56 元/斤。北方毛碎主流价格 1.35-1.52 元/斤，南方毛碎主流价格 1.40-1.48 元/斤。北方稻壳出厂主流价格 330-450 元/吨，南方稻壳出厂主流价格 500-600 元/吨。

### 3.2 相关产品情况回顾

截至本周（7月15日-7月21日）全国小麦市场均价在 3063 元/吨，较上周（7月8日-7月14日）3075 元/吨，下跌 12 元/吨，跌幅 0.39%。

本周小麦市场价格涨跌互现，市场观望氛围浓厚。各地直属库收购任务逐步接近尾声，收购价格陆续下跌。粮商前期建库成本过高，现阶段利润亏损严重，购销谨慎，捂粮惜售氛围浓厚，市场散粮流通缓慢。近期主产区天气多雨，制粉企业上量稀少，市场价格逐步止跌企稳，局部小幅上调，供需博弈下小麦价格震荡调整。

2020年-2022年主产区小麦价格走势图（元/吨）

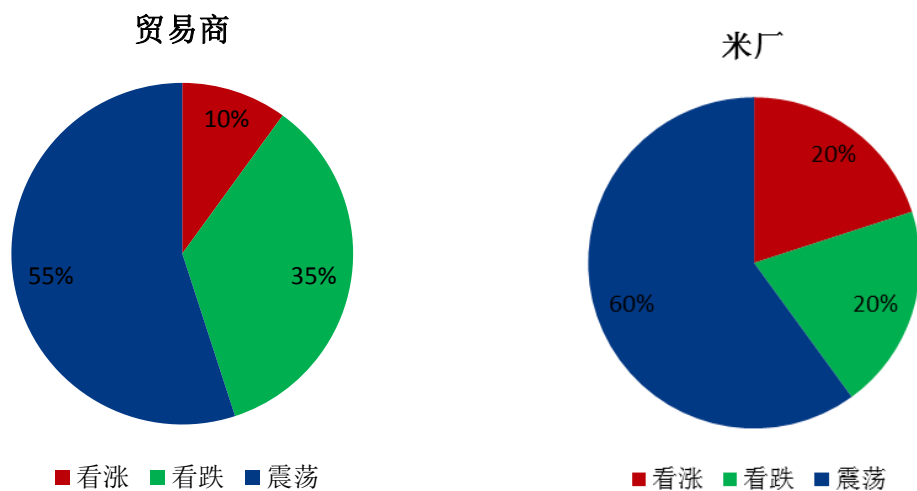


数据来源：钢联数据

图 4 小麦主产区市场价格

## 第四章 市场心态解读

### 4.1 籼稻市场心态解读



数据来源：钢联数据

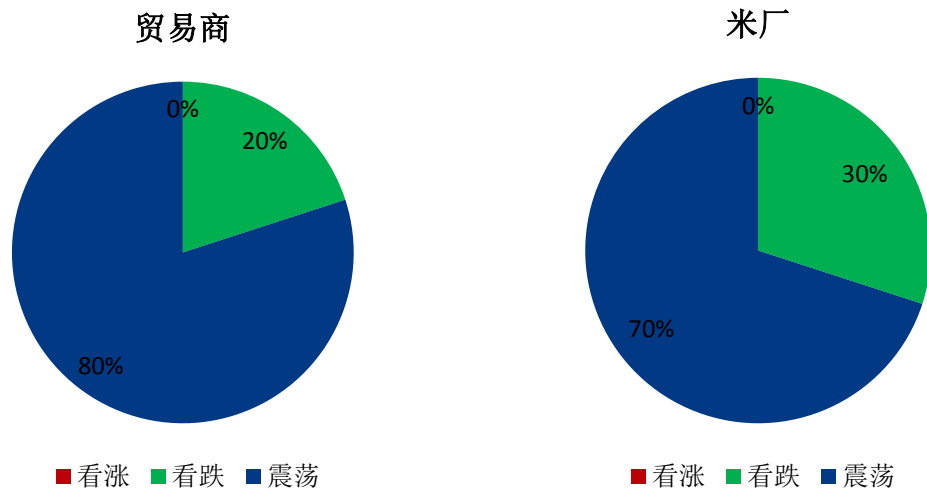
图 5 贸易商与米厂心态解读（籼稻）

样本数量：贸易商 10，米厂 10。

本周籼稻谷市场调研得知，淡季大米走货缓慢对业者心态造成冲击。多数业者对

后市持观望态度。早稻受粮库开收与成本支撑，上市价格高企，业者采购积极性提高，但继续看涨情绪不高。

#### 4.2 粳稻市场心态解读



数据来源：钢联数据

图 6 贸易商与米厂心态解读（粳稻）

样本数量：贸易商 10，米厂 10。

本周粳稻谷市场调研得知，贸易商和米厂看法基本一致，下跌幅度不大，基本稳定为主，新作上市时间临近，贸易商将陆续清库，下游大米走货缓慢，米企加工库存或少量采购为主。

## 第五章 大米后市影响因素分析

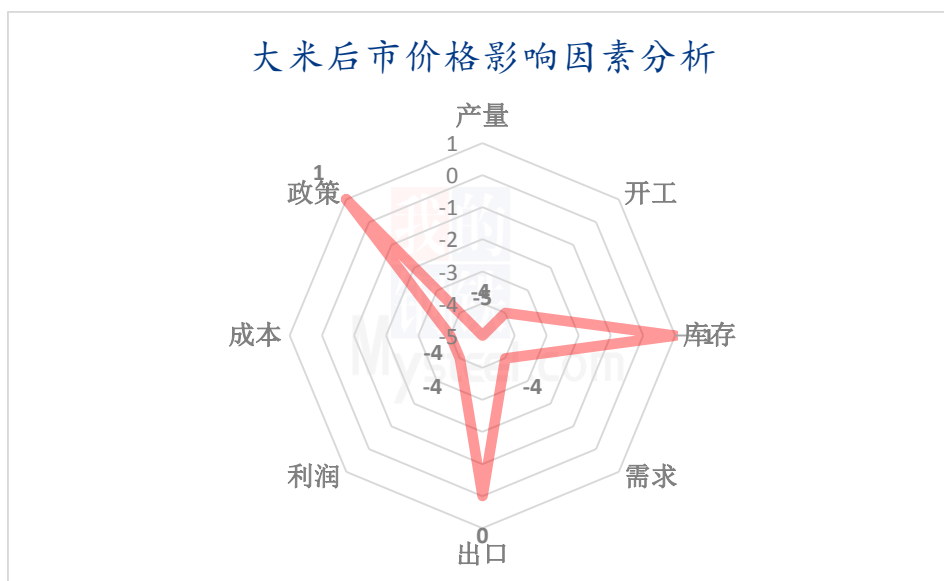


图6 大米后市价格影响因素分析

### 影响因素分析：

**开工：**开工率低迷，需求清淡； **产量：**产量较低，米厂订单有限

**库存：**库存不高，米企接单加工； **需求：**天气炎热，进入淡季

**成本：**成本高企，对价格支撑明显； **出口：**出口订单稳定，后市利好

**总结：**米厂新单有限，大米走货缓慢，后市价格在成本支撑下稳定为主。

### 影响因素及影响力值说明

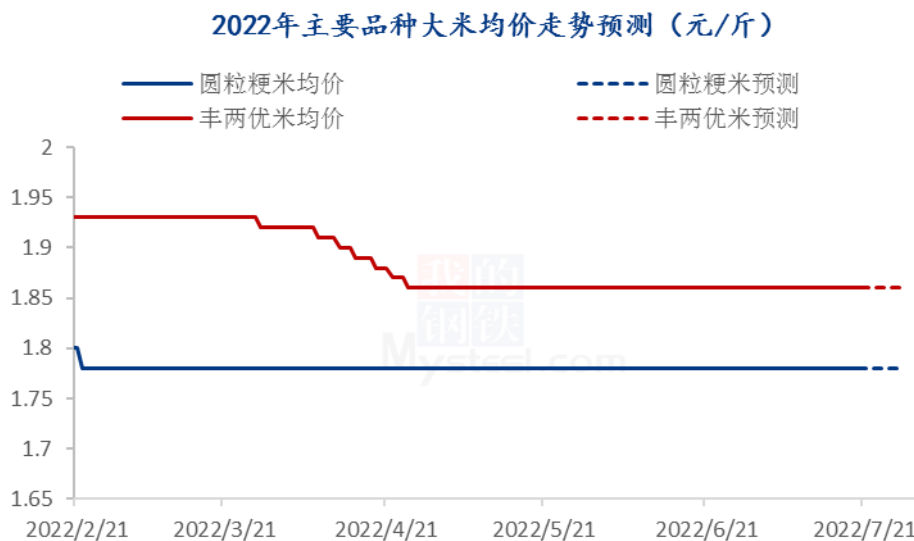
5	重大利好	-5	重大利空
4	明显利好	-4	明显利空
3	一般利好	-3	一般利空
2	小幅利好	-2	小幅利空
1	弱势利好	-1	弱势利空

注：以对价格的影响力确定利好利空因素，该因素的影响力指标是通过与市场人士充分沟通后结合市场客观情况进行的综合数值判定。

## 第六章 稻米市场走势分析预测

粳米预测：短期粳米价格仍弱势运行，大米市场有价无市，走货非常缓慢，米企继续处理库存为主，短期仍无走量支撑，价格波动幅度不大。

籼米预测：籼稻米市场需求较弱。院校进入假期，大米走量萎缩，传统淡季压制需求提升，预计近期价格仍延续稳定态势。



数据来源：钢联数据

图 7 主要品种大米均价走势预测

资讯编辑：陈丽君 0533-7026579

岳姝帆 0533-7027156

资讯监督：王涛 0533-7026866

资讯投诉：陈杰 021-26093100