

# 辣椒市场

# 周度报告

(2022.7.21-2022.7.28)



## Mysteel 农产品

编辑：于双双

电话：0533-7026606

邮箱：[yushuangshuang@mysteel.com](mailto:yushuangshuang@mysteel.com)

传真：0533-26093064

我的  
钢铁  
Mysteel.com

农产品

---

# 辣椒市场周度报告

(2022. 7. 21-2022. 7. 28)

## 研究方法及标准

报告中的数据皆为本机构自有的调研数据，我们通过与市场业内人士的电话交流、在线交流、实地调研等方式对报告中数据进行验证和修正，以力求真实的反馈市场情况，并给出相应的结论，为客户的决策提供必要的帮助和参考。

## 报告可信度及声明

Mysteel 农产品力求以最详实的信息为客户提供指导与帮助，但对于据此报告做出的任何商业决策可能产生的风险，本机构不承担任何法律责任。

---

# 目 录

辣椒市场周度报告.....	- 2 -
本周核心观点.....	- 2 -
第一章 本周市场行情回顾 .....	- 2 -
第二章 本周产区行情动态 .....	- 2 -
第三章 本周辣椒市场库存分析 .....	- 5 -
第四章 辣椒市场利润分析.....	- 7 -
第五章 辣椒相关替代品.....	- 8 -
第六章 辣椒销区走货情况.....	- 9 -
第七章 辣椒市场后市展望.....	- 10 -

## 本周核心观点

本周国内干辣椒市场价格整体高位坚挺，成交多以刚需采购为主。现金乡辣椒减产较为严重，近期降雨继续对辣椒带来影响，金乡及周边产区死棵率达到 80.00%以上，进一步增强了持货商挺价信心。高价辣椒让终端采购较为谨慎，目前多以小单交易为主。

## 第一章 本周市场行情回顾

表 1 辣椒市场主要指标情况汇总

	类型	上周	本周	涨跌	备注
供应	三樱椒库存量 (万吨)	10.30	10.30	0.20	走货一般
	加工厂 (万吨)	0.04	0.04	-0.01	加工及批发市场需求 均有不同程度减弱
需求	批发市场 (万吨)	0.16	0.16	-0.03	
利润	金乡	1.45	1.45	0.00	销售价格稳定

注：表中为价格并非绝对价格，多数采取主流价格，与最高价和最低价均有一定差距。实际成交过程中，根据实际质量有浮动。

## 第二章 本周产区行情动态

### 2.1 国内辣椒主产区周度成交情况分析

表 2 辣椒市场周度价格汇总

单位：元/斤

省份	地区	品种	类型	规格	本周	上周	涨跌
山东	金乡	三樱椒	库内	上通	12.15	12.70	0.55
	德州	三樱椒	库内	上通	11.40	11.60	0.20
	临颖	三樱椒	库内	上通	11.75	11.90	0.15
	柘城	三樱椒	晒椒	上通	12.50	12.80	0.30
内蒙古	内黄	新一代	库内	上通	13.00	13.50	0.50
	通辽	北京红	库内	好货	5.70	5.85	0.15
印度	港口	s17		剪把	13.80	13.80	0.00
				去把	16.00	16.00	0.00
		s15		去把	12.00	12.00	0.00

注：表中为价格并非绝对价格，多数采取主流价格，与最高价和最低价均有一定差距。实际成交过程中，根据实际质量有浮动。

**山东：**本周山东冷库三樱椒走货情况一般，下游拿货以批发市场为主，刚需交易。目前山东金乡受降雨死棵现象仍在继续，农户采摘青辣椒销售较多。据Mysteel农产品统计，金乡及周边辣椒死棵率达80.00%，在此影响下，冷库持货商继续挺价惜售。

**河南（临颍+柘城）：**本周河南产区辣椒走货情况稳定，交易量不大，多以小单交易为主。目前来看，河南辣椒整体涨势尚可。但金乡辣椒死棵严重，支撑国内多地地区辣椒价格高位运行。河南产区多跟随山东情况而做调整。

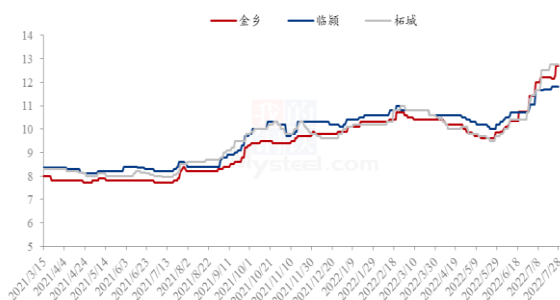
**河南内黄：**本周河南安阳地区辣椒本周受灾情况不大，库存辣椒压力不大。走货情况较上周有加快趋势。目前加工企业拿货居多，拿货以色选货为主。

**内蒙古：**本周内蒙古产区大辣椒走货量本周有所减少，日走货量约100吨左右。目前持货商稍有盈利，但要价高位，导致终端采购心态有所减缓。

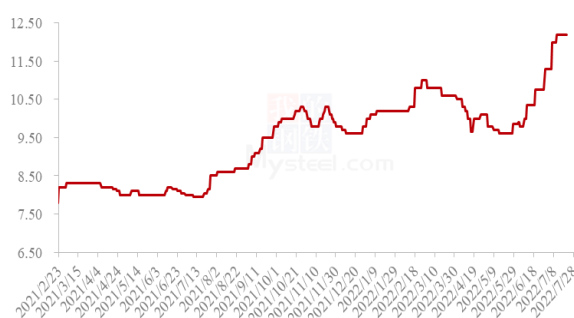
**印度：**本周黄岛港印度辣椒成交局面一般，在印度方继续提价情况下，国内走货并不理想，从而导致贸易商对高价货源接受能力有限。

## 2.2 国内辣椒主产区周度价格分析

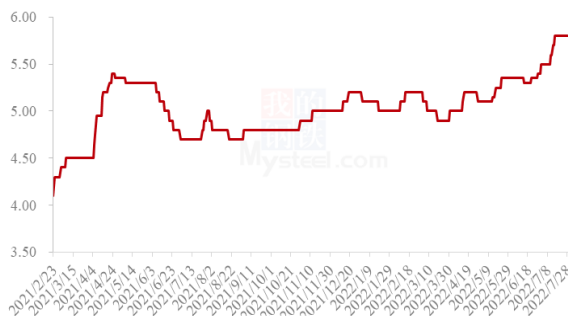
2021年-2022年三樱椒主产区价格走势（元/斤）



2021年-2022年山东金乡三樱椒价格走势（元/斤）



2021年-2022年内蒙北京红辣椒价格走势（元/斤）



2021年-2022年黄岛港印度s17剪把价格走势（元/斤）

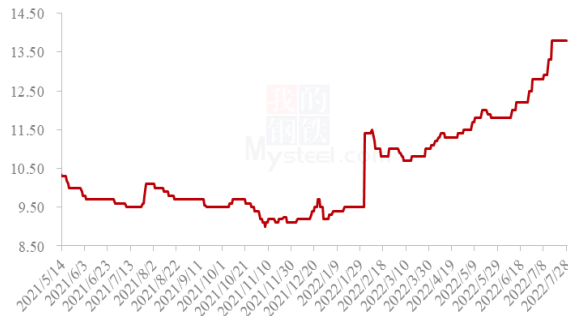


图 1 国内辣椒主产区价格走势

**山东：**本周山东金乡冷库三樱椒，上通货，价格参考 12.70 元/斤，较上周上涨 0.55 元/斤，涨幅达 4.53%。受金乡辣椒死棵影响，持货商挺价惜售，价格处于近十年的高位水平。

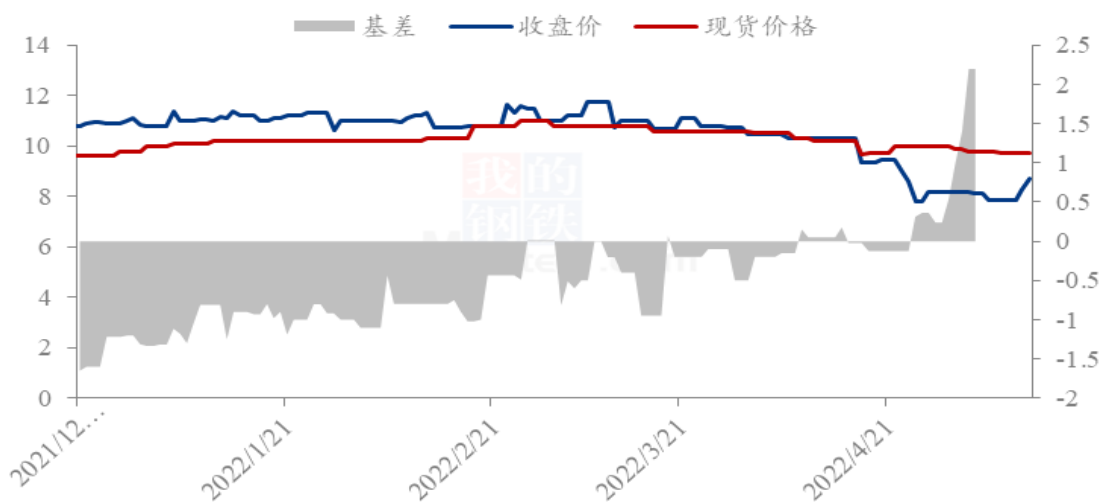
**河南：**本周河南产区辣椒价格小幅上扬。其中河南柘城，冷库三樱椒，上通货，价格参考 12.80 元/斤，较上周上调 0.30 元/斤，涨幅 2.40%；河南漯河临颖，冷库三樱椒，上通货，价格参考 11.90 元/斤，较上周上调 0.15 元/斤，涨幅 1.28%。河南产区价格调整主要受山东价格上调影响，跟涨为主。

**内蒙古：**本周内蒙古产区辣椒价格略有上调。截至本周四，内蒙古通过北京红上通货，价格参考 5.85 元/斤，较上周上涨 0.15 元/斤，涨幅 1.75%。

**印度椒：**本周黄岛港印度辣椒价格整体高位运行。截至本周四，港口 s17，剪把，参考 13.80-14.00 元/斤，价格高位局面下，终端采购较为谨慎。

### 2.3 辣椒线上交易平台与现货基差分析

2021年-2022年辣椒线上交易平台与现货基差统计



来源：钢联数据

图 2 辣椒线上交易平台与现货基差统计

目前牡丹盘暂无交易，无数据更新。

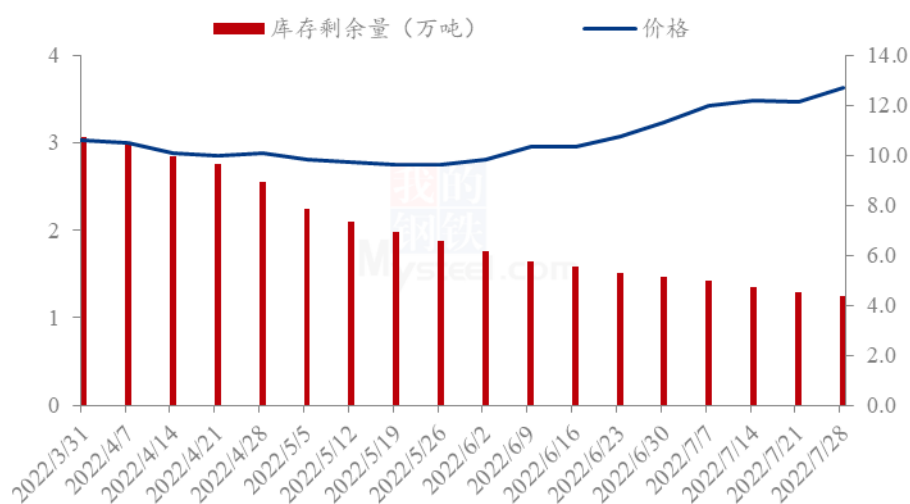
### 第三章 本周辣椒市场库存分析

国内三樱椒主产区库存数量持续稳定在 14.6 万吨，较去年同期减少 1.9 万吨，同比降幅 11.52%。

山东产区 2021 年库存辣椒约 3.1 万吨，较去年同期增加 0.6 万吨，2021 库存椒花皮约 0.8 万吨，好货占比 2.3 万吨。

河南临颖产区 2021 年库存辣椒约 9 万吨，较去年同期减少 2 万吨，降幅 18.18%。

2022年金乡周度库存剩余量与价格对比

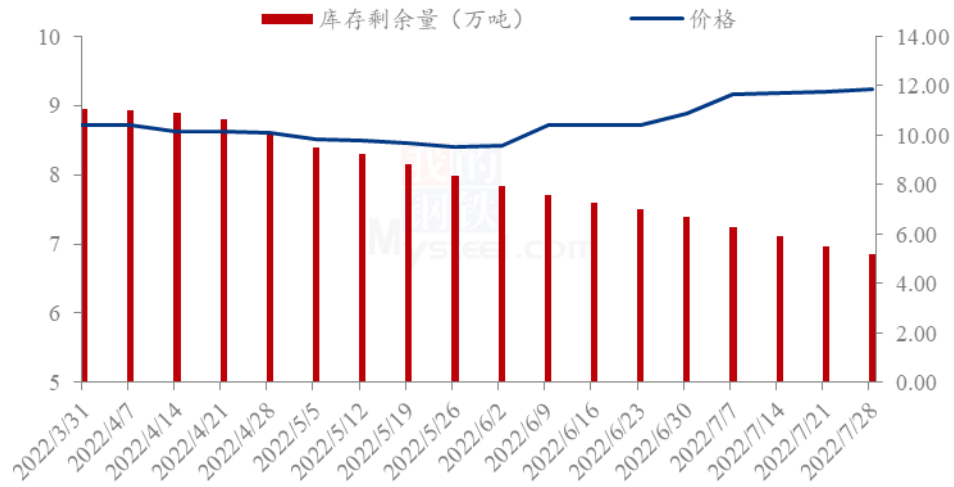


来源：钢联数据

图 3 2022 年金乡周度库存剩余量与价格对比

从目前走货情况来看，本周山东产区库存剩余量约 1.25 万吨，本周走货约 0.05 万吨，库存剩余 40.32%。金乡辣椒受降雨影响，死棵情况继续存在，严重影响新季辣椒产量。近期价格依旧处于上升期，价格高位，导致终端采购积极性下降。

2022年临颖周度库存剩余量与价格对比

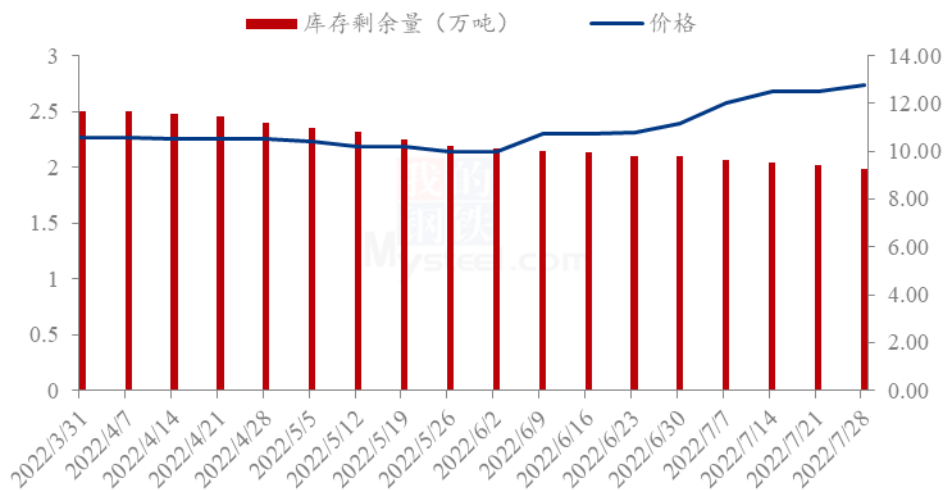


来源：钢联数据

图 4 2022 年临颖周度库存剩余量与价格对比

从目前走货情况来看，本周河南临颖产区库存剩余量 6.86 万吨左右，本周走货量约 0.11 万吨，库存剩余占比 76.22%。临颖产区目前客户主要以批发市场为主，多刚需小单交易为主，走货量不大。

2022年柘城库存剩余量与价格对比



来源：钢联数据

图 5 2022 年河南柘城周度库存剩余量与价格对比

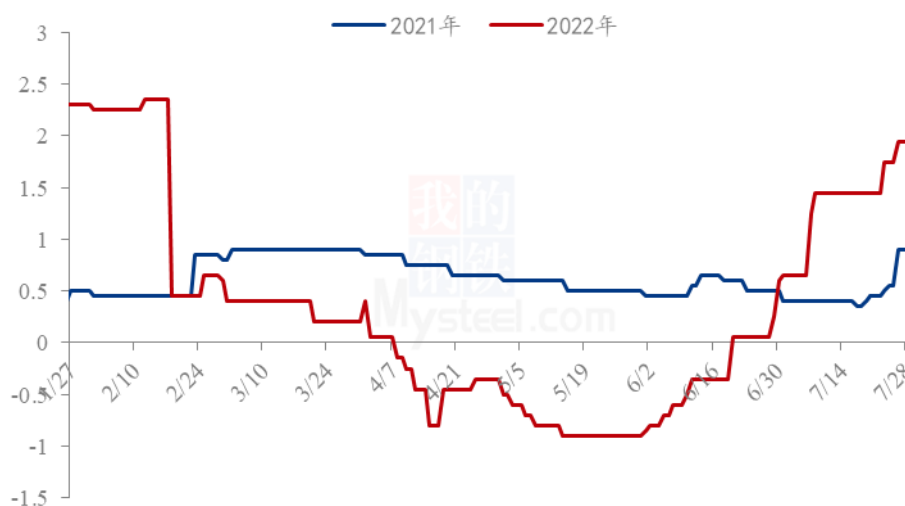
从目前走货情况来看，本周河南柘城产区库存剩余量 1.99 万吨左右，本周走货量约 0.04 万吨，库存剩余量约 79.40%。柘城辣椒价格整体偏高，走货气氛表现弱于其



它产区，但目前持货商多挺价为主。

## 第四章 辣椒市场利润分析

2021年-2022年山东仓储商利润对比

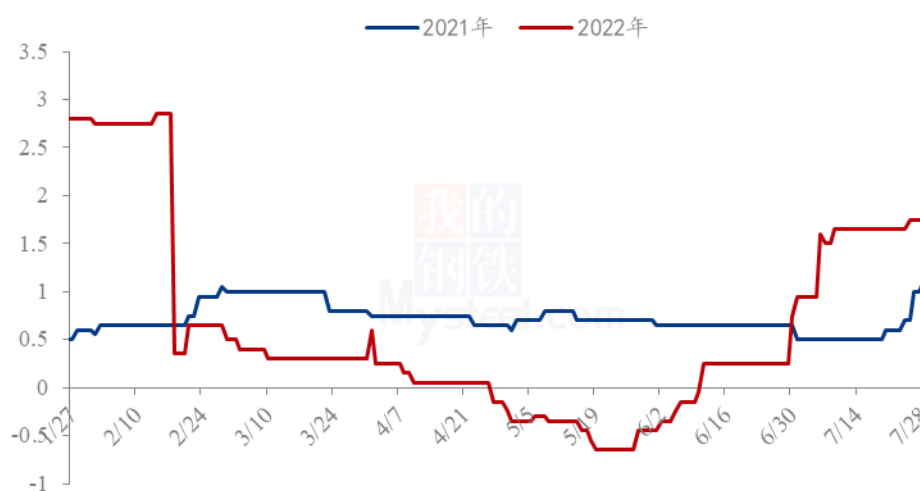


来源：钢联数据

图 6 山东金乡库存辣椒利润

上图为山东金乡冷库三樱椒上通货利润对比图，从图中可以看出，本周冷库持货商利润继续上扬。截至本周四金乡三樱椒上通货，均价参考 12.70 元/斤，扣除利润成本，目前盈利约 1.95 元/斤。

2021年-2022年河南仓储商利润对比



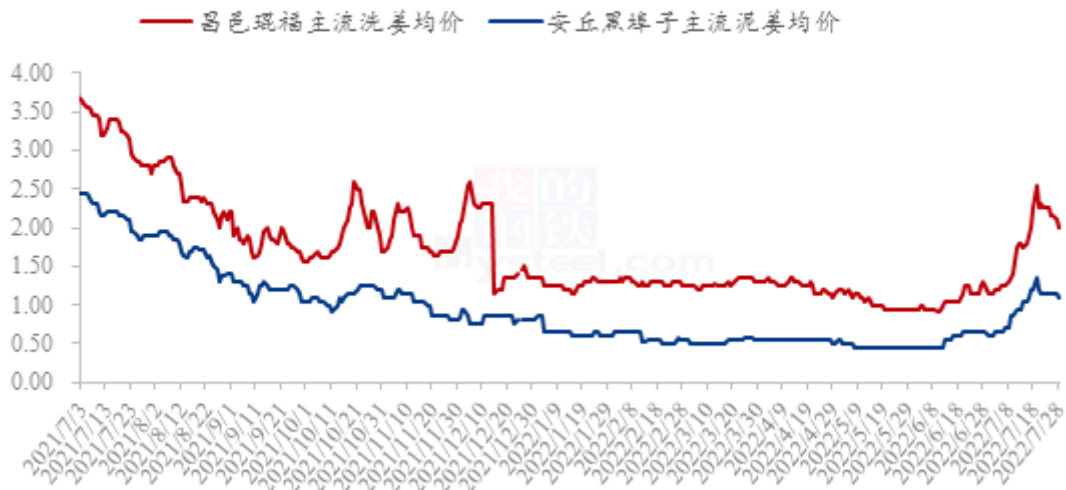
来源：钢联数据

图 7 河南临颍库存辣椒利润

上图为河南临颍冷库三樱椒上通货利润对比图，从图中可以看出，目前河南临颍辣椒持货商利润颇丰。我们以临颍存库成本来看，入库价格基本 9.50 元/斤，配资客户存库成本偏高，按照目前单斤销售价格 11.80 元/斤计算，目前部分客户单斤盈利 1.65 元。

## 第五章 辣椒相关替代品

中国生姜主产区主流价格统计(元/斤)

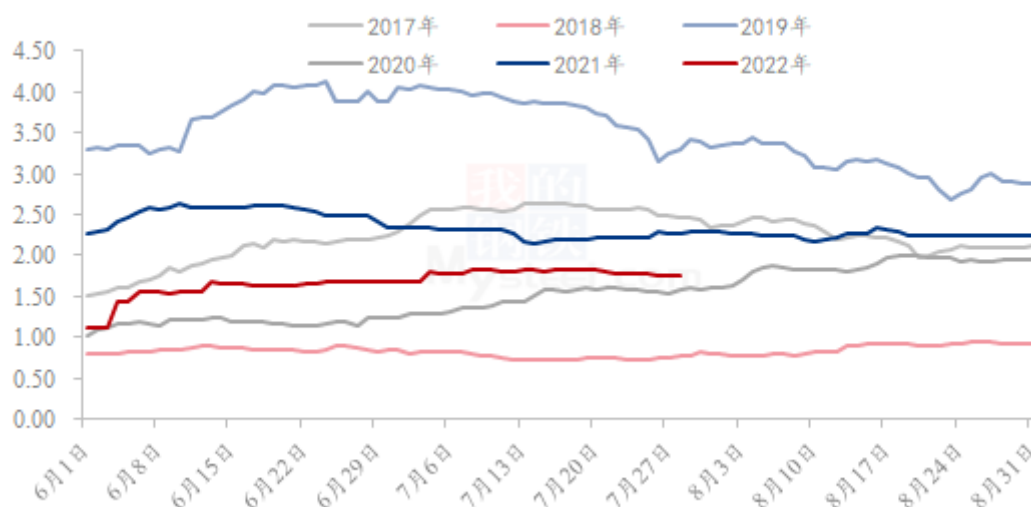


来源：钢联数据

图 8 中国生胶主产区主流价格走势

本周大姜产区生姜价格持续下跌，行情运行显弱。本周大姜市场每日货源供应增减变化量不大，整体供应仍显充裕，农户出货随行，国内客商拿货积极性一般，多是挑拣好质量货源采购，外加前期采购的高价货源暂未消化完毕，当下拿货力度不大，整体走货好快次慢，价格呈现持续慢落态势。随着价格下跌，部分农户出现认价出售情况。昌邑琨福市场本周主流洗姜均价 2.16 元/斤，较上周上涨 0.93%。安丘黑埠子市场泥姜本周交易均价在 1.14 元/斤，较上周下跌 3.39%。

Mysteel 大蒜收购价格指数 (元/斤)



来源：钢联数据

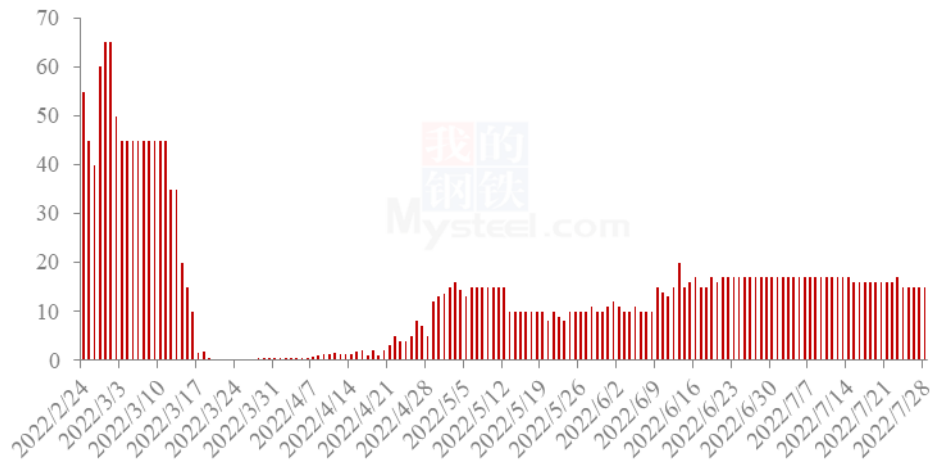
图9 中国大蒜收购价格指数图

本周大蒜六大产区价格涨跌互现，Mysteel 大蒜收购价格指数周均价在 1.76 元/斤，环比下跌 0.06 元/斤，跌幅为 3.30%。上货量整体较上周有所增加，收家较上周有明显减少，入库进程明显放缓。全国大蒜主产区总库存在 445 万吨，大蒜收购期进入尾声，各产区进程基本在 80%。牡丹国际大蒜线上交易平台大蒜主力合约 DS2212 下跌为主，周均价为 3891 元/吨，基差均值为 -360.83 元/吨，基差率为 -10.28%。Mysteel 农产品预计下周大蒜六大主产区收购价格偏弱震荡为主，下跌空间在 0.05-0.15 元/斤。

## 第六章 辣椒销区走货情况

本周，Mysteel 农产品继续监测国内 18 个批发市场样本，了解到目前各销区辣椒走货均表现不畅，销售订单同比明显下降。

2022年江苏邳州市场辣椒日度走货量（吨）



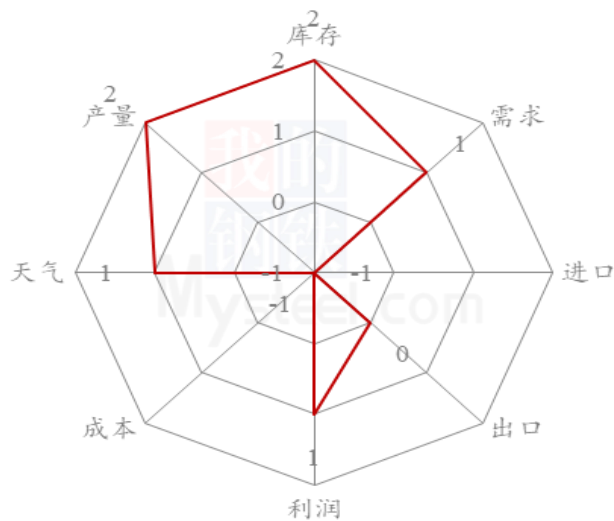
来源：钢联数据

图 10 2022 年江苏邳州市场干辣椒走货量跟踪

江苏邳州辣椒市场本周走货情况依旧表现平淡，市场日走货量约 15-17 车。目前市场以印度进口椒为主，价格持续偏高，终端消化持续跟进不足。

## 第七章 辣椒市场后市展望

### 辣椒后市价格影响因素分析



### 影响因素分析

供应：目前河南、山东两地库存辣椒余量约 10.10 万吨。但金乡及周边产区新产季辣椒受降雨影响，减产严重。

市场需求：目前销区客户以批发市场为主，企业参与活跃度低。市场多以刚需小单交易为主。

#### 影响因素及影响力值说明

5	重大利好	-5	重大利空
4	明显利好	-4	明显利空
3	一般利好	-3	一般利空
2	小幅利好	-2	小幅利空
1	弱势利好	-1	弱势利空

注：以对价格的影响力确定利好利空因素，该因素的影响力指标是通过与市场人士充分沟通后结合市场客观情况进行的综合数值判定。

2020年-2022年三樱椒主产区辣椒价格走势（元/斤）

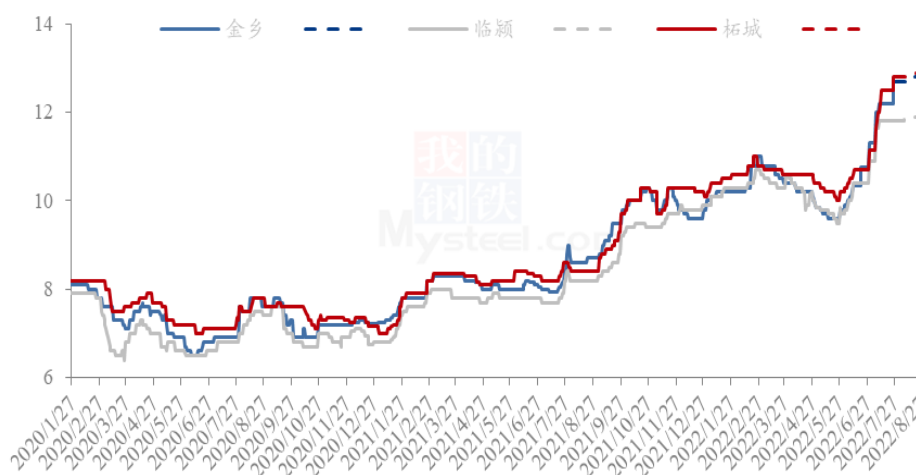


图 11 2020 年-2022 年全国三樱椒主产区价格走势对比图

来源：钢联数据

本周国内干辣椒市场本周价格延续高位态势运行，成交气氛表现一般。目前金乡产区受灾情况继续加重，据 Mysteel 农产品了解，金乡三樱椒受灾面积达 80.00% 以上，农户目前摘青辣椒销售的局面较为常见。在此影响下，冷库持货商挺价心态较为积极，

虽终端多小单刚需采购，但依旧不影响三樱椒高位态势。河南产区多跟随山东价格变化而变化。Mysteel 农产品认为，短期国内干辣椒市场价格整体高位运行为主，随着后期新疆小高辣逐渐上市，若与三樱椒价格悬殊较大的情况下，或能导致其价格窄幅下行。

资讯编辑：于双双 0533-7076606

资讯监督：王 涛 0533-7026866

资讯投诉：陈 杰 021-26093100