

# 氨基酸市场

## 周度报告

(2022.8.18-2022.8.25)



### Mysteel 农产品

编辑：陈荣

电话：021-26094319

邮箱：[chenrong@mysteel.com](mailto:chenrong@mysteel.com)

传真：021-66896937

---

# 氨基酸市场周度报告

(2022. 8. 18-2022. 8. 25)

## 研究方法及标准

报告中的数据皆为本机构自有的调研数据，我们通过与市场业内人士的电话交流、在线交流、实地调研等方式对报告中数据进行验证和修正，以力求真实的反馈市场情况，并给出相应的结论，为客户的决策提供必要的帮助和参考。

## 报告可信度及声明

Mysteel 农产品力求以最详实的信息为客户提供指导与帮助，但对于据此报告做出的任何商业决策可能产生的风险，本机构不承担任何法律责任。

---

# 目 录

氨基酸市场周度报告 .....	- 2 -
本周核心观点 .....	- 1 -
第一章 本周氨基酸基本面概述 .....	- 1 -
第二章 本周氨基酸价格走势分析 .....	- 2 -
2.1 赖氨酸价格分析 .....	- 2 -
2.2 苏氨酸价格分析 .....	- 4 -
2.3 蛋氨酸价格分析 .....	- 5 -
2.4 色、缬氨酸价格分析 .....	- 6 -
第三章 氨基酸供应分析 .....	- 7 -
第四章 氨基酸需求分析 .....	- 7 -
第五章 相关产品 .....	- 8 -
5.1 玉米市场分析 .....	- 8 -
5.2 生猪市场分析 .....	- 9 -
5.3 肉鸡市场分析 .....	- 10 -
5.4 蛋鸡市场分析 .....	- 11 -
第六章 氨基酸行情展望 .....	- 11 -



## 本周核心观点

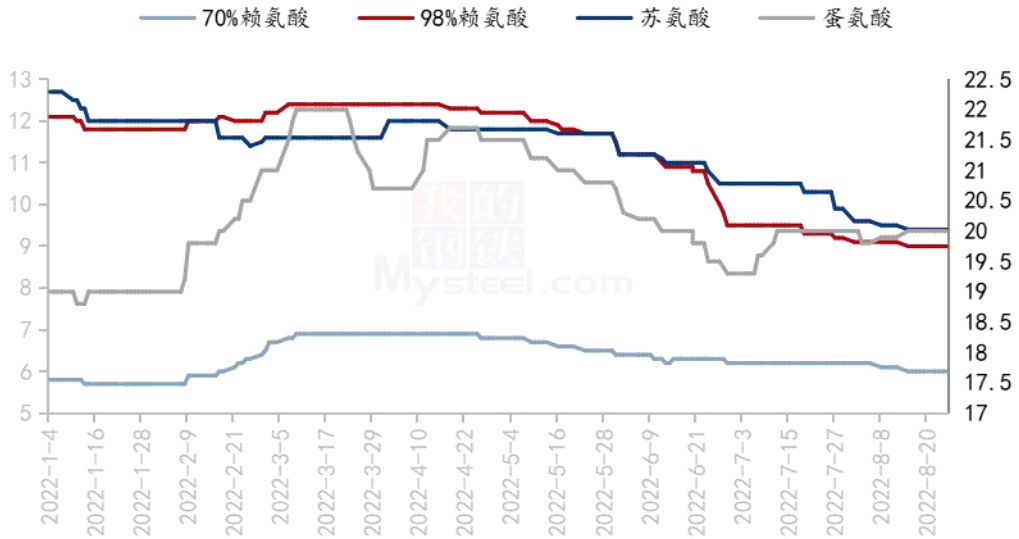
本周氨基酸品种稳定震荡运行。供应端本周部分厂家逐渐复产，整体开机率有所提升。需求端下游库存逐渐消耗，国外出口需求改善但不及预期，部分品种及品牌成交较好，整体需求表现一般。苏氨酸、色氨酸及缬氨酸整体受需求拖累，市场价格进一步下滑，成交偏于清淡，多数关注厂家最新报价为主，短期内预计稳定偏弱运行为主。

## 第一章 本周氨基酸基本面概述

	类别	本周	上周	涨跌
价格	70%赖氨酸（元/公斤）	6	6	0.00%
	98.5%赖氨酸（元/公斤）	9	9	0.00%
	苏氨酸（元/公斤）	9.4	9.5	-1.05%
	蛋氨酸（元/公斤）	20.1	20.1	0.00%
	色氨酸（元/公斤）	53	53	0.00%
	缬氨酸（元/公斤）	21	21	0.00%
供应	赖氨酸企业开机率	51%	45%	6.00%
	苏氨酸企业开机率	52%	46%	6.00%
	蛋氨酸企业开机率	40%	40%	0.00%
	色氨酸企业开机率	56%	56%	0.00%
需求	下游方面	整体需求依旧疲软，下游库存各家不同，赖、苏库存 20-40 之间，蛋氨酸库存 10-45 天之间。		
	出口方面	7月赖、苏、蛋氨酸环比略增，7月国外需求短期仍清淡，出口量预计一般		

## 第二章 本周氨基酸价格走势分析

国内氨基酸市场价格走势图（单位：元/公斤）



数据来源：钢联数据

图 1 国内氨基酸市场价格走势图

### 2.1 赖氨酸价格分析

表 1 赖氨酸硫酸盐国内市场价格

单位：元/公斤

省份	2022/8/25	2022/8/18	周环比
黑龙江	6	6	0.00%
山东	6	6	0.00%
广东	6.3	6.3	0.00%
北京	6	6	0.00%

四川	6.3	6.3	0.00%
南昌	6.1	6.1	0.00%
上海	6.1	6.1	0.00%

数据来源：钢联数据

表 2 赖氨酸盐酸盐国内市场价格

单位：元/公斤

省份	2022/8/25	2022/8/18	周环比
黑龙江	9	9	0.00%
山东	8.9	8.9	0.00%
广东	9.2	9.2	0.00%
北京	9	9	0.00%
四川	9.2	9.2	0.00%
南昌	9.2	9.2	0.00%
上海	9.1	9.1	0.00%

数据来源：钢联数据

本周厂家多数停报，整体赖氨酸企业报价 98.5%赖氨酸在 8.6-9.0 元/公斤之间，70%赖氨酸稳定趋弱在 5.8-6.1 元/公斤之间，70%赖氨酸市场价格运行至 5.9-6.4 元/公斤之间，98.5%赖氨酸市场价格稳定至 8.8-9.2 元/公斤之间。市场交投较为清淡，实际成交一单一议。供需博弈下多数观望厂家最新报价，供应预期增加，需求恢复缓慢下预计短期赖氨酸价格弱稳运行。7月中国赖氨酸与赖氨酸盐及酯的出口量约为 7.030 万吨，环比增加 239.8 吨，增幅 0.34%；同比增加 1.40 万吨，增幅 24.85%。

## 2.2 苏氨酸价格分析

表 3 苏氨酸国内市场价格

单位：元/公斤

省份	2022/8/25	2022/8/18	周环比
山东	9.2	9.4	-2.13%
广东	9.5	9.6	-1.04%
北京	9.3	9.4	-1.06%
四川	9.5	9.6	-1.04%
南昌	9.4	9.5	-1.05%
上海	9.3	9.5	-2.11%

本周苏氨酸厂家报价在 8.8-9.4 元/公斤之间，市场价格下调至 9.2-9.4 元/公斤之间，部分厂家报价偏弱运行，供应端近期企业有开机计划，部分企业有库存压力，厂家报价偏弱运行，7 月苏氨酸出口环比略增，但国内外需求整体表现一般下实际成交偏淡，部分企业降价销售，短期预计市场价格弱稳运行，短期预计苏氨酸市场价格稳定运行，关注厂家报价及下游补库情况。2022 年 7 月中国苏氨酸出口量 4.223 万吨，环比增加 0.296 万吨，增幅 7.54%，同比增加 0.647 万吨，增幅 18.10%。



## 2.3 蛋氨酸价格分析

表 4 蛋氨酸国内市场价格

单位：元/公斤

省份	2022/8/25	2022/8/18	周环比
山东	20	20	0.00%
广东	20.7	20.7	0.00%
北京	20	20	0.00%
四川	20.3	20.3	0.00%
南昌	20.3	20.3	0.00%
上海	20	20	0.00%

蛋氨酸市场报价逐渐稳定至 19.6-21 元/公斤之间，国产品牌在 19.6-20.2 元/公斤之间，进口品牌在 20.2-21 元/公斤之间。供应端部分企业处于停机状态中，需求端进口减少出口增加，国内需求依旧偏淡，部分品牌现货紧张，整体价格稳定运行为主，多数消耗库存，关注厂家开机及报价情况，短期预计价格稳定运行。2022 年 7 月，我国固体蛋氨酸出口量约 1.311 万吨，环比增加 0.192 万吨，增幅 17.20%；同比增加 0.669 万吨，增幅 104.16%。我国固体蛋氨酸进口量约为 0.929 万吨，环比减少 0.357 万吨，降幅 27.78%；同比减少 0.474 万吨，降幅 33.80%。

## 2.4 色、缬氨酸价格分析

表 5 色氨酸国内市场价格

单位：元/公斤

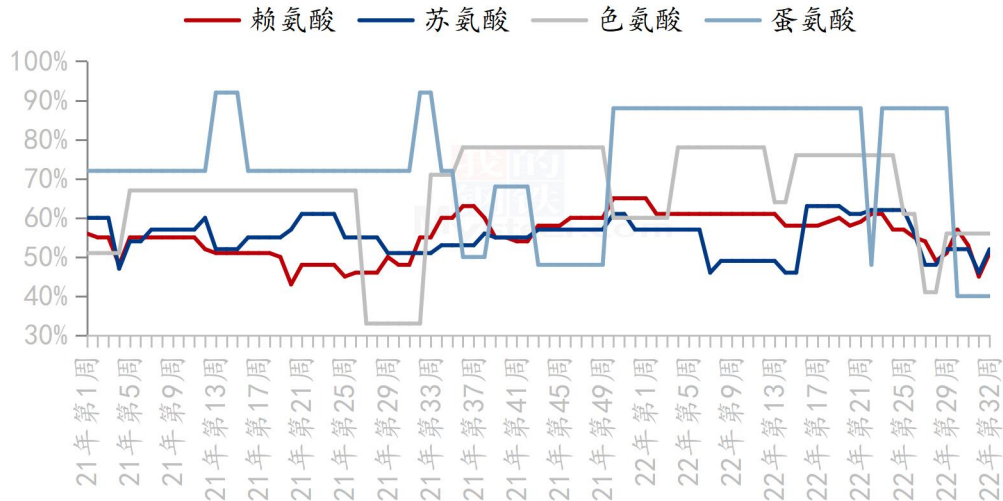
省份	2022/8/25	2022/8/18	周环比
山东	51	52	-2.0%
广东	52	54	-3.7%
北京	51	53	-3.8%
四川	52	53	-2.0%
南昌	52	54	-3.7%
上海	52	53	-2.0%

数据来源：钢联数据

本周色氨酸厂家报价偏弱运行至 50-53 元/公斤之间，缬氨酸报价 20-21 元/公斤左右，部分报价偏低且实单可议，成交价格稍低，色氨酸市场价格在 51-52 元/公斤之间，缬氨酸市场价格在 20.5-22 元/公斤之间；上游色氨酸厂家开工较为稳定，下游需求缓慢向好，但实际需求远不如预期，整体市场供大于求，供需博弈下市场价格偏弱运行，色氨酸成交积极性不高；缬氨酸方面，行业产能过剩现状加剧，厂家降价接单心态较强，接单价格逐渐下调，市场看跌心态强。色缬市场价格偏弱平稳运行，短期预计价格稳定趋弱运行为主。

### 第三章 氨基酸供应分析

国内氨基酸企业开机率走势图



数据来源：钢联数据

图 2 国内氨基酸企业开机率走势图

本周国内氨基酸各产品开机稳定运行。截至本周四，赖氨酸开工率 51%，厂家多数正常开工，部分企业开机复产，整体开机率有所上调；苏氨酸开工率为 52%，需求拖累价格偏弱，厂家执行复产计划，整体开机逐渐上调；蛋氨酸开机率 40%，个别厂家检修，整体开工低位运行，开机率下滑较多；色氨酸开工率为 56%，企业执行复产计划，部分企业开机低位，开机率偏低震荡运行。

### 第三章 氨基酸需求分析

产品	下游市场
赖氨酸	下游备货多在 10-40 天库存，部分地区小型饲料厂有备货需求。国外需求减弱，7 月出口略增，8 月出口有所改善，但不及预期。
苏氨酸	下游备货多在 10-40 天库存，国外需求较弱，7 月出口略增，8 月出口有所改善，但不及预期。

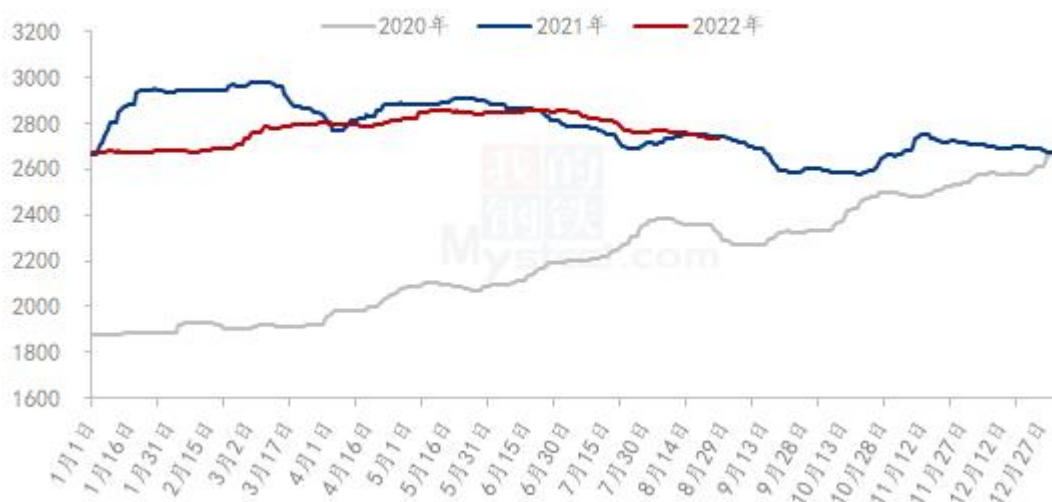
蛋氨酸	下游库存整体偏低，中小型饲料企业逐渐补库，整体库存 10-40 天。7 月蛋氨酸出口环比增加、进口环比减少，关注 8 月变化。
色氨酸	下游零星刚需拿货，随采随用为主，库存量保持正常。

数据来源：钢联数据

## 第五章 相关产品

### 5.1 玉米市场分析

2020-2022年全国玉米均价走势（元/吨）



数据来源：钢联数据

图 3 2020-2022 年全国玉米均价走势图

本周全国玉米市场价格继续下跌，周均价 2739 元/吨，较上周下跌 16 元/吨。本周东北市场玉米价格继续偏弱运行，主要利空因素在于，新作开秤价格预期下降和采购需求持续不旺，价格整体稳定，局部窄幅下调。华北市场继续寻找底部支撑，贸易商陆续出货，加上本地春玉米上市，深加工企业继续压价收购，价格再创阶段性新低，部分饲料企业开始采购新玉米。销区市场稳中偏强，期货价格上涨和南港库存下降刺激贸易商报价走强。

## 5.2 生猪市场分析



数据来源：钢联数据

图 4 全国外三元生猪出栏均价走势图

本周生猪出栏均价为 21.76 元/公斤，较上周上涨 0.55 元/公斤，环比上涨 2.59%，同比上涨 54.33%。本周猪价呈上涨走势，月末规模场出栏有所减少，加之各地区学校陆续开学且节假日临近，带动养殖端整体看涨情绪较为浓厚，散户存在抗价惜售心态，屠企收猪难度有所增加，周中猪价上涨明显。但终端消费并未完全进入旺季，市场对高价货源有所抵触，屠企开工提升缓慢，周四猪价出现小幅下调。整体来看，市场流通猪源有所收紧，高校开学陆续增多，需求逐步恢复，下周猪价预期延续偏强。

### 5.3 肉鸡市场分析

全国白羽肉鸡均价走势图 (元/斤)



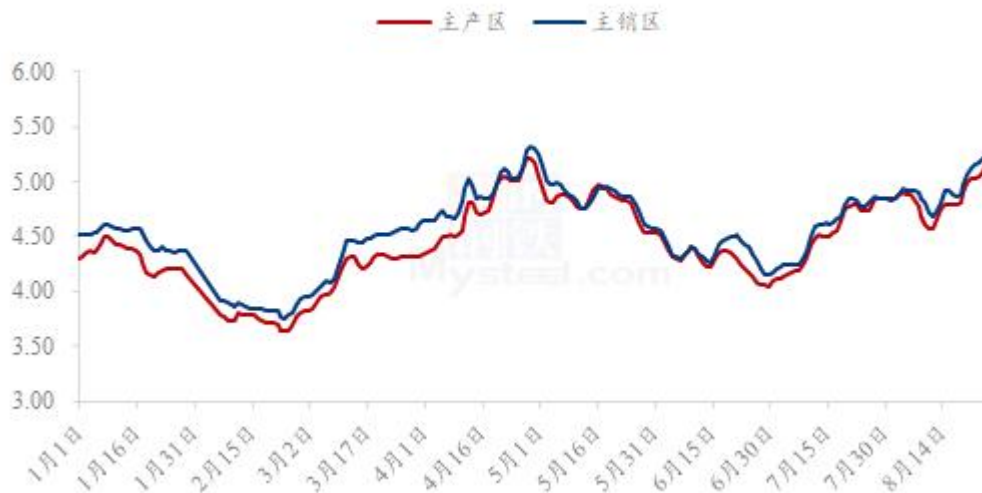
数据来源：钢联数据

图 5 全国白羽肉鸡均价走势图

本周白羽肉鸡价格呈小幅抛物线走势，整体变化有限，周内最大价差 0.07 元/斤，全国棚前主流成交均价 4.62 元/斤，环比跌幅 0.22%，同比涨幅 10.26%。本周河南、河北、辽宁、吉林等区域白羽肉鸡供应呈不断增量态势，屠企收购明显轻松，山东区域鸡源偏紧；周后期出栏毛鸡体重偏大，鸡肉、毛鸡供应双向增加，供应面对毛鸡价格支撑减弱。经销端在生猪上涨和学校开学的双向刺激下，拿货情绪稍有好转，但对毛鸡刺激不足，需求面提振并不明显。供需双弱背景下，毛鸡价格弱势持稳。

## 5.4 蛋鸡市场分析

全国鸡蛋主产区与主销区价格对比图（元/斤）



数据来源：钢联数据

图6 全国鸡蛋主产区与主销区价格对比图

本周鸡蛋主产区均价 5.04 元/斤，较上周上涨 0.27 元/斤，涨幅 5.66%；主销区均价 5.13 元/斤，较上周上涨 0.27 元/斤，涨幅 5.56%。周内蛋价一路上行，产地货源供应正常，临近中秋和学校开学，终端备货需求增加，各产区内销走货好转，货源流通加快，贸易商拿货积极性提高，产地库存减少。加之天气开始转凉，鸡蛋存储条件改善，多重利好推动蛋价上涨。下周需求预期持续稳中向好，预计下周蛋价高位震荡。

## 第六章 氨基酸行情展望

**赖氨酸：**本周上游企业多数正常生产发货为主，厂家复产计划执行下预计开机率偏强运行。下游需求偏弱为主，预计下周赖氨酸价格偏弱震荡运行。

**苏氨酸：**本周上游企业多数正常生产发货为主，终端需求低迷下整体交投不佳，国内成交一般，国外订单签订一般下预计下周价格预计偏弱稳定为主。

**蛋氨酸：**本周蛋氨酸厂家报价稳定运行，市场价格震荡整理，但成交一般，下周市场需求较弱下预计价格稳定运行。

**色氨酸：**本周价格弱稳运行，市场多数随采随用，询单量一般，

需求拖累下预计下周价格稳定震荡运行。

资讯编辑：陈 荣 021-26094319

资讯监督：朱喜安 021-26093675

资讯投诉：陈 杰 021-26093100