

辣椒市场

周度报告

(2022.8.25-2022.9.1)



Mysteel 农产品

编辑：于双双

电话：0533-7026606

邮箱：yushuangshuang@mysteel.com

传真：0533-26093064

辣椒市场周度报告

(2022. 8. 25-2022. 9. 1)

研究方法及标准

报告中的数据皆为本机构自有的调研数据，我们通过与市场业内人士的电话交流、在线交流、实地调研等方式对报告中数据进行验证和修正，以力求真实的反馈市场情况，并给出相应的结论，为客户的决策提供必要的帮助和参考。

报告可信度及声明

Mysteel 农产品力求以最详实的信息为客户提供指导与帮助，但对于据此报告做出的任何商业决策可能产生的风险，本机构不承担任何法律责任。

目 录

辣椒市场周度报告.....	- 2 -
本周核心观点.....	- 2 -
第一章 本周辣椒市场主要指标概述.....	- 2 -
第二章 本周辣椒市场价格回顾.....	- 3 -
第三章 本周辣椒市场库存分析.....	- 4 -
第四章 辣椒市场利润分析.....	- 6 -
第五章 辣椒相关替代品.....	- 7 -
第六章 辣椒销区走货情况.....	- 8 -
第七章 下周市场心态调研.....	- 9 -
第八章 辣椒市场后市展望.....	- 10 -

本周核心观点

本周国内小辣椒市场价格呈上涨趋势，成交表现一般。目前国内干椒市场利好因素较多。首先三樱椒减产已经是不争事实，叠加贵州减产、云南减种之后新货上量减少、新疆外发货源较少，河南地区新季辣椒上市时间推迟1个月等因素下，国内干椒价格大范围上涨。预计后期价格依旧高位为主。

第一章 本周辣椒市场主要指标概述

表 1 辣椒市场主要指标情况汇总

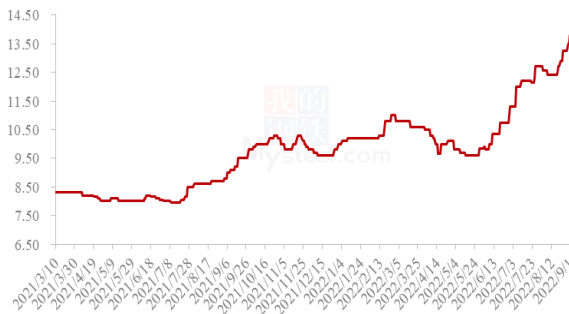
	类型	上周	本周	涨跌	备注
供应	库存量 (万吨)	9.10	8.85	0.25	走货加快
	周度走货量 (万吨)	0.20	0.25	0.05	柘城辣椒走货恢复
需求	加工厂 (万吨)	0.04	0.05	0.01	市场放量整体增加
	批发市场 (万吨)	0.16	0.20	0.04	
价格	金乡三樱椒上通货 (元/斤)	13.25	14.00	0.75	
	临颖三樱椒上通货 (元/斤)	12.35	13.35	1.00	价格全线上扬
	柘城三樱椒上通货 (元/斤)	13.00	13.50	0.50	
利润	金乡 (元/斤)	2.45	3.20	0.75	
	临颖 (元/斤)	2.15	3.15	1.00	

注：表中为价格并非绝对价格，多数采取主流价格，与最高价和最低价均有一定差距。实际成交过程中，根据实际质量有浮动。

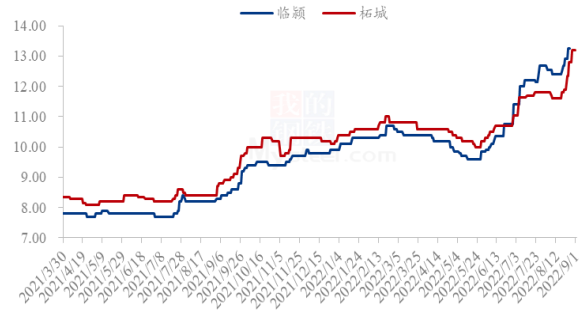
第二章 本周辣椒市场价格回顾

2.1 国内辣椒主产区周度价格分析

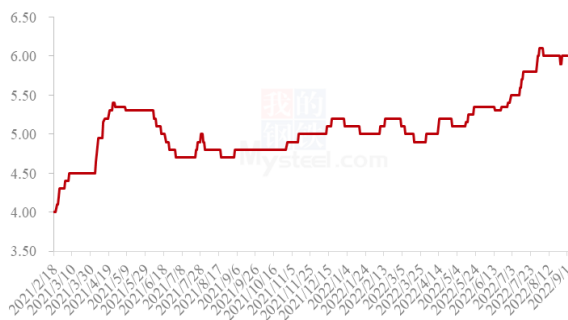
2021年-2022年山东金乡三樱椒价格走势图（元/斤）



2021年-2022年河南三樱椒价格走势图（元/斤）



2021年-2022年内蒙古北京红辣椒价格走势图（元/斤）



2021年-2022年黄岛港印度s17剪把价格走势图（元/斤）



来源：钢联数据

图1 国内辣椒主产区价格走势

低辣三樱椒产区（山东+河南）：本周国内低辣三樱椒产区辣椒价格表现上扬。开学季刚需备货带动，持货商挺价惜售心态继续加重。山东金乡地区在本周初领涨国内三樱椒价格。但价格上涨之后，终端接受能力有限，实际成交量有所下降。目前山东金乡辣椒减产是支撑辣椒价格强势的主背景，但金乡产区减产80%左右，预计损失7万吨左右。另外国内多方利好均对三樱椒带来支撑。

内蒙古大椒产区：本周内蒙古产区辣椒价格在区间内波动，整体趋势平稳。随着学生陆续开学，刚性备货陆续进入尾声。内蒙古辣椒走货转向一般。目前北京红辣椒出货尚可，但价格本周平稳为主，好货成交参考5.70-6.00元/斤。

进口进度椒：本周青岛于家村市场印度椒走货尚可，价格平稳运行。目前港口贸易商盈利颇低，s17，剪把，价格参考14.00-14.30元/斤，稍次货源13.50元/斤。

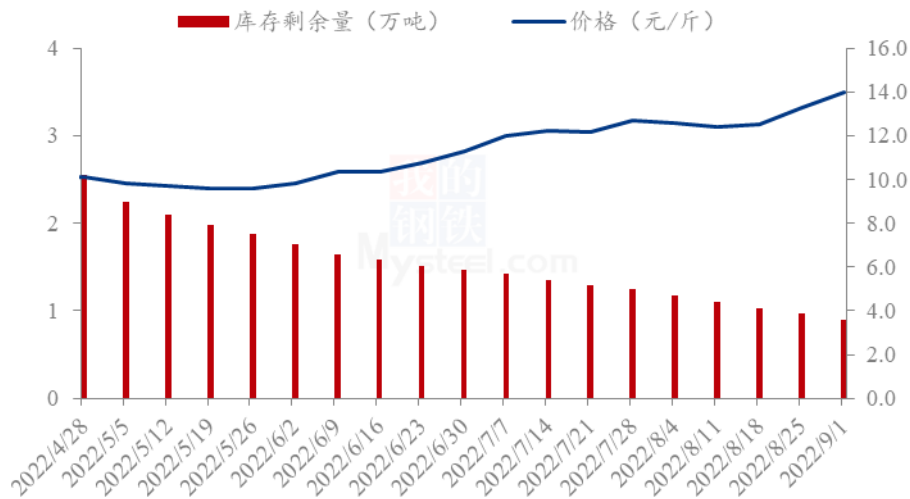
第三章 本周辣椒市场库存分析

国内三樱椒主产区库存数量持续稳定在 14.6 万吨，较去年同期减少 1.9 万吨，同比降幅 11.52%。

山东产区 2021 年库存辣椒约 3.1 万吨，较去年同期增加 0.6 万吨，2021 库存椒花皮约 0.8 万吨，好货占比 2.3 万吨。

河南临颖产区 2021 年库存辣椒约 9 万吨，较去年同期减少 2 万吨，降幅 18.18%。

2022年金乡周度库存剩余量与价格对比

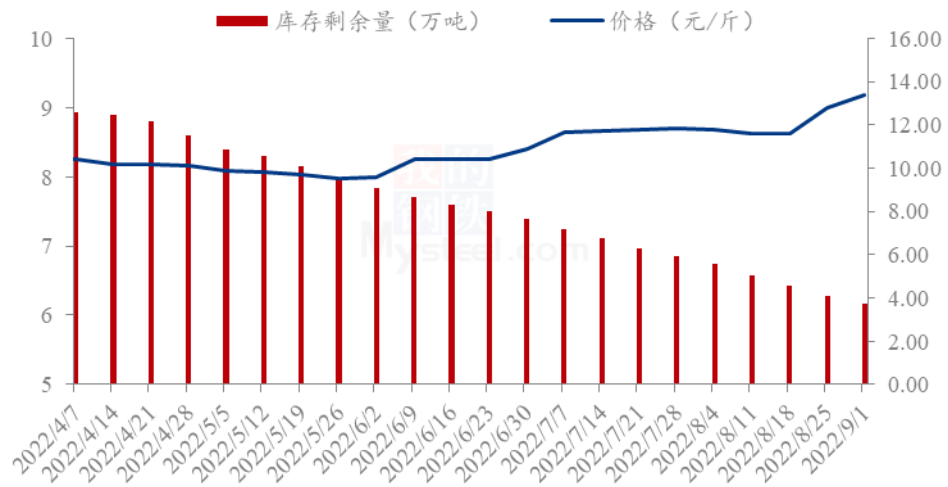


来源：钢联数据

图 3 2022 年金乡周度库存剩余量与价格对比

从目前走货情况来看，本周山东产区库存剩余量约 0.90 万吨，本周走货约 0.07 万吨，库存剩余 31.16%。去年同期库存剩余量约 5300 吨，总库存剩余量高于去年同期，但今年花皮存量较大，库存剩余有部分花皮。本周金乡辣椒价格高企，货源集中在个别存储商手中，抬价现象明显，终端采购意向一般。但持货商对后期价格看好，并不急于出货。

2022年临颖周度库存剩余量与价格对比

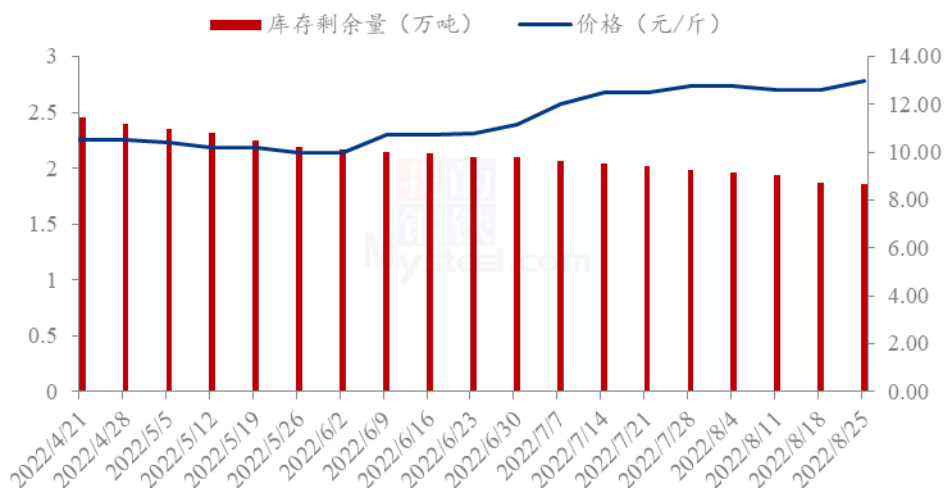


来源：钢联数据

图 4 2022 年临颖周度库存剩余量与价格对比

从目前走货情况来看，本周河南临颖产区库存剩余量 6.16 万吨左右，本周走货量约 0.11 万吨，走货略低于上周，目前库存剩余占比 68.44%。同比去年同期高 9000 吨左右。目前辣椒价格持续上涨，终端采购略显谨慎，且开学备货季进入后期，走货略有下降。

2022年柘城库存剩余量与价格对比



来源：钢联数据

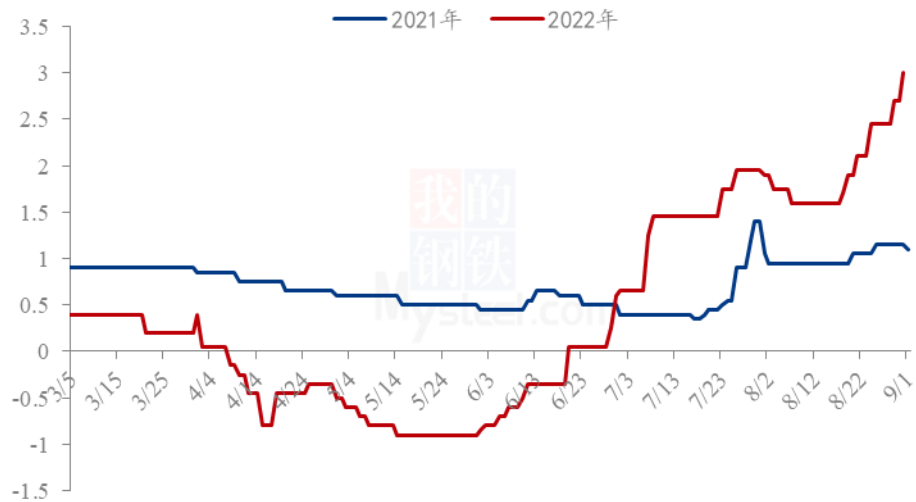
图 5 2022 年河南柘城周度库存剩余量与价格对比

从目前走货情况来看，本周河南柘城产区库存剩余量 1.79 万吨左右，本周走货量

约 0.07 万吨，目前库存剩余量约 71.76%。柘城产区本周走货正常，客商拿货刚需为主。

第四章 辣椒市场利润分析

2021年-2022年山东存储商利润对比

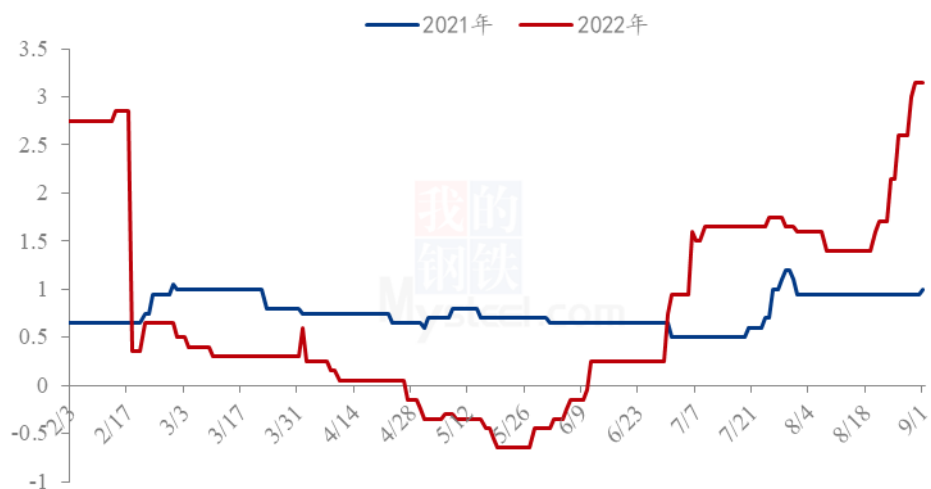


来源：钢联数据

图 6 山东金乡库存辣椒利润

上图为山东金乡冷库三樱椒上通货利润对比图，从图中可以看出，本周四山东金乡冷库持货商利润上涨较为明显，与去年同期辣椒走势相反。主要因为目前金乡三樱椒货源不多，货源多集中在个别存储商手中，对后期预判看涨前提下，持货商挺价惜售心态严重。截至本周四，山东金乡上通货，成交均价参考 14.00 元/斤，目前持货商利润约 3.20 元/斤。

2021年-2022年河南存储商利润对比



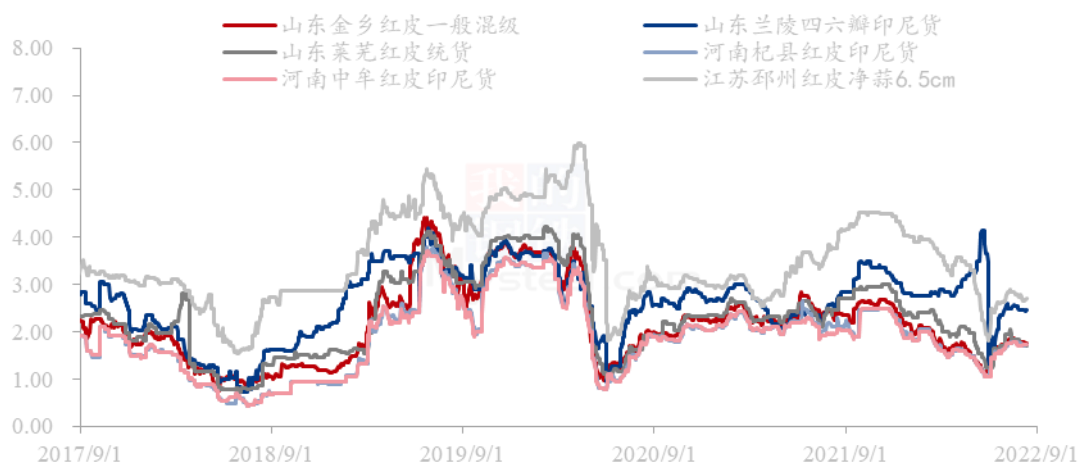
来源：钢联数据

图7 河南临颖库存辣椒利润

上图为河南临颖冷库三樱椒上通货利润对比图，从图中可以看出，本周河南临颖产区冷库持货商利润高企。目前临颖三樱椒上通货，销售价格参考 13.35 元/斤，入库价格参考 9.50 元/斤，其它成本合计 0.70 元/斤，利润参考 3.15 元/斤。配资客户利润稍有不同，多根据自身配资情况计算。

第五章 辣椒相关替代品

中国大蒜主产区价格统计（单位：元/斤）

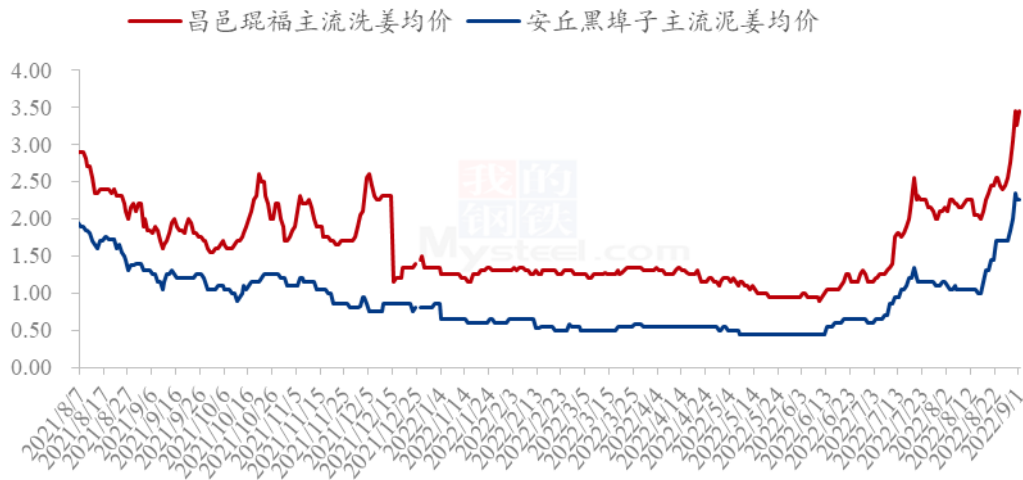


来源：钢联数据

图8 Mysteel 大蒜收购价格指数（单位：元/斤）

本周大蒜收购价格偏硬走势运行。山东金乡杂交红蒜一般混级主流报价在 1.80 元/斤，环比上涨 0.04 元/斤，涨幅为 2.27%。金乡鱼山市场上车辆少，收家多为发市场客商。因剩余芽子蒜很少，价格较有支撑。另外本周六大产区受降雨天气影响成交量较上周有所减少。收购进入后期，补库商家采购积极性提高，农户撑价卖货。综合来看，全国六大产区新蒜收购价格上涨，芽蒜剩余不多，各产区提前开库。

中国生姜主产区主流价格统计(元/斤)



来源：钢联数据

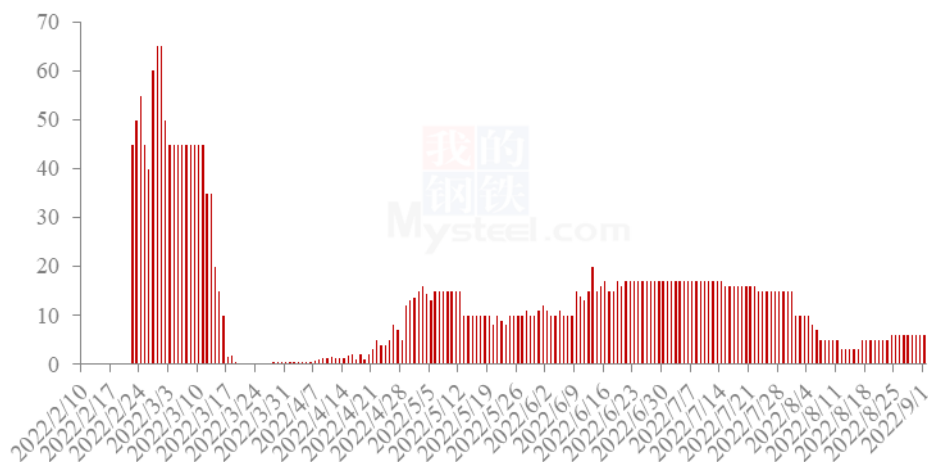
图9 中国生姜主产区主流价格走势

本周大姜产区生姜价格震荡上行。本周大姜产区市场货源供应量一般，价格呈现持续上涨趋势，农户出货多是挺价，市场好质量货源难以组织，国内发市场客商拿货积极性高，储存商仍在排队收储中，市场交易氛围热络，整体走货速度快。昌邑琨福市场本周主流洗姜均价 2.99 元/斤，较上周上涨 21.54%。安丘黑埠子市场泥姜本周交易均价在 2.01 元/斤，较上周上涨 28.03%。

第六章 辣椒销区走货情况

本周，Mysteel 农产品继续监测国内 18 个批发市场样本，了解到目前各销区辣椒走货均表现不畅，销售订单同比明显下降。

2022年江苏邳州市场辣椒日度走货量（吨）



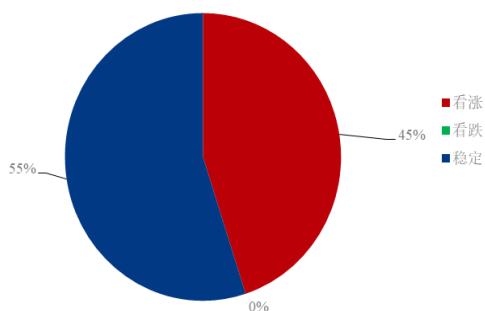
来源：钢联数据

图 10 2022 年江苏邳州市场干辣椒走货量跟踪

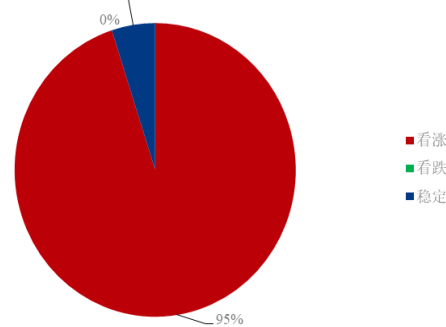
江苏邳州辣椒市场本周走货情况较为稳定。印度椒及国内椒走货均有好转。日走货约 20 吨，配车走货为主。学生开学季，刚需采购量大。

第七章 下周市场心态调研

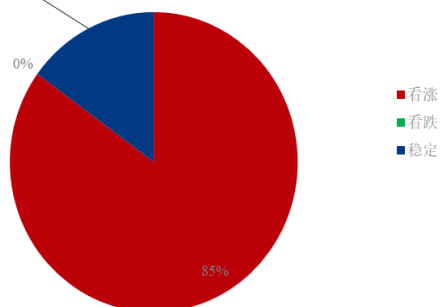
下游企业对于辣椒下月走势观点



经纪人对于辣椒下月走势观点



贸易商对于辣椒下月走势观点



市场对于辣椒下月走势观点

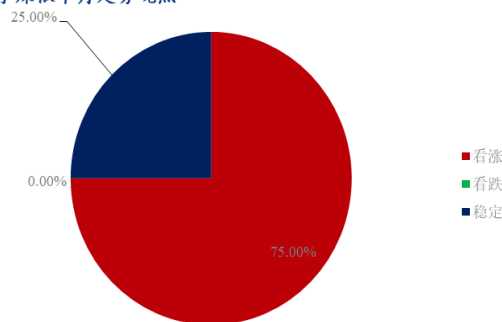


图 11 市场心态调研统计

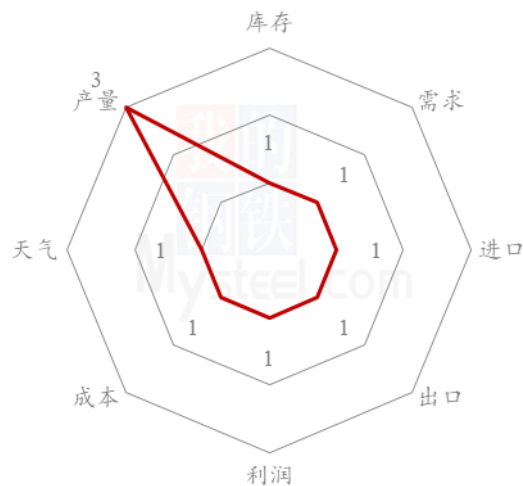
本周 Mysteel 农产品统计了 45 家样本企业对下周辣椒价格的想法，其中存储商 20 家，经纪人 15 个，下有企业 10 家。

从统计情况来看，有 75.00% 的看涨心态，25.00% 的看稳心态。

综上所述，业内对于辣椒价格走势看法与上周基本一直。Mysteel 农产品认为，目前市场利好因素相对较多，且金乡辣椒减产是不争事实。辣椒价格高位局面或持续。

第八章 辣椒市场后市展望

辣椒后市价格影响因素分析



影响因素分析

利好：

1. 金乡减产：据 Mysteel 农产品了解，目前金乡辣椒死棵率超过 80.00%，就金乡本地而言，辣椒产量减少约 7.32 万吨，占比去年产量的 84.00%。

2. 贵州减产：从货源供应来看，目前货源表现供小于求，主要归结于辣椒面积减产。据当地经纪人调研了解，今年辣椒种植面积保守估计下降 1/3。

3. 新疆辣椒外运有难度：受新疆新冠疫情影响，目前疆内辣椒运输稍有难度，对市场冲击有限。

4.旺季带动：进入9月份之后，即将进入辣椒传统旺季，辣椒刚需增加，另外受天气影响，今年部分产区辣椒上市时间推迟，均对国内辣椒价格带来利好支撑。

利空：

目前国内辣椒行情利空主要还是源自新冠疫情带来的不确定性，辣椒多用于餐饮业，新冠疫情的反复对国内旅游及餐饮均带来影响，需求适当受限。

影响因素及影响力值说明

5	重大利好	-5	重大利空
4	明显利好	-4	明显利空
3	一般利好	-3	一般利空
2	小幅利好	-2	小幅利空
1	弱势利好	-1	弱势利空

注：以对价格的影响力确定利好利空因素，该因素的影响力指标是通过与市场人士充分沟通后结合市场客观情况进行的综合数值判定。

2020年-2022年三樱椒主产区辣椒价格走势（元/斤）

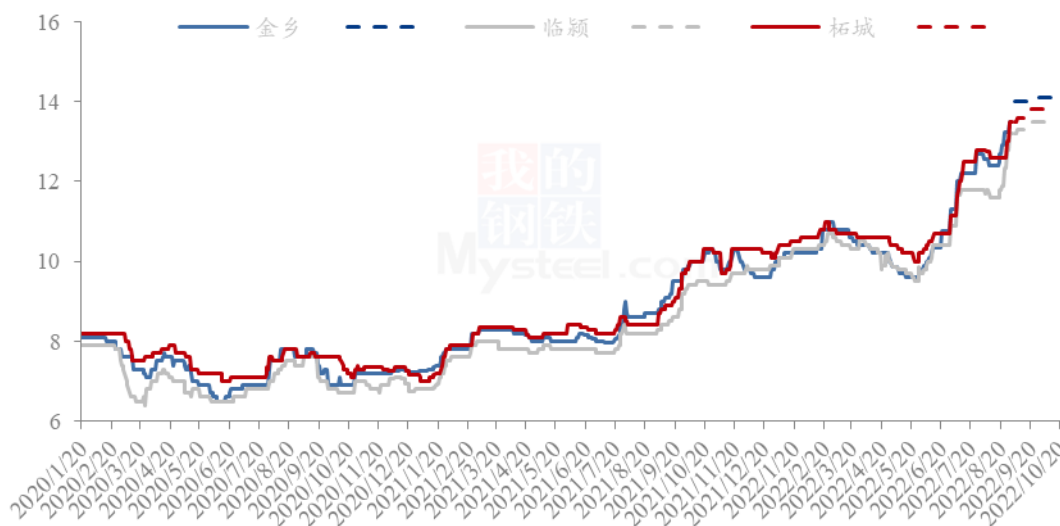


图 11 2020 年-2022 年全国三樱椒主产区价格走势对比图

来源：钢联数据

本周国内三樱椒价格继续上扬，成交以刚需备货为主。从供应方面来看，目前新椒暂未上市，供应仍旧以库存椒为主。库存供应剩余量高于去年同期，但持货商对于

后期行情普遍看好，挺价惜售局面较浓。市场有抬价现象，接货能力有限。但据 Mysteel 农产品了解，金乡地区辣椒损失约 80.00%(保守估计)，产量约损失 7 万余吨，对于市场提振力较为明显，另外根据贵州烘干企业开机率来看，产量损失约 50.00%，云南产区种植面积下降，鲜椒价格提升等因素。Mysteel 农产品认为，短期国内辣椒价格或继续延续高位运行。

资讯编辑：于双双 0533-7076606

资讯监督：王 涛 0533-7026866

资讯投诉：陈 杰 021-26093100