

# 高粱市场

# 周度报告

(2022.9.15-2022.9.22)



## Mysteel 农产品

编辑：姜丽

电话：0533-7026628

邮箱：jiangli@mysteel.com

传真：0533-6093064

---

# 高粱市场周度报告

(2022. 9. 15–2022. 9. 22)

## 研究方法及标准

报告中的数据皆为本机构自有的调研数据，我们通过与市场业内人士的电话交流、在线交流、实地调研等方式对报告中数据进行验证和修正，以力求真实的反馈市场情况，并给出相应的结论，为客户的决策提供必要的帮助和参考。

## 报告可信度及声明

Mysteel 农产品力求以最详实的信息为客户提供指导与帮助，但对于据此报告做出的任何商业决策可能产生的风险，本机构不承担任何法律责任。

---

## 目 录

高粱市场周度报告.....	- 2 -
本周核心观点.....	- 1 -
第一章 本周高粱市场行情回顾 .....	- 1 -
第二章 高粱市场供需分析.....	- 2 -
2.1 国产高粱供需情况.....	- 2 -
2.2 进口高粱供需情况.....	- 3 -
第三章 相关产品分析.....	- 6 -
3.1 玉米.....	- 6 -
3.2 谷子.....	- 6 -
3.3 大麦.....	- 7 -
第四章 高粱市场心态解读.....	- 8 -
第五章 高粱影响因素分析.....	- 9 -
第六章 高粱后市预测.....	- 10 -



## 本周核心观点

本周高粱市场购销较为稳定，东北陈粮价格维持稳定，大都贸易商已出清库存，等待新粮上市。新季糯高粱价格窄幅下跌，整体价格趋向稳定，贸易商出货稍有好转，预计短期高粱市场平稳运行。港口进口高粱现货价格稳中偏强运行，各港口到港量及库存情况尚可，下游需求较好，预计短期进口高粱价格偏强运行。

## 第一章 本周高粱市场行情回顾

表 1 各产区市场粳高粱价格统计表

单位：元/斤

高粱类型	市场	规格	上周	本周	涨跌金额	涨跌幅
红高粱	黑龙江省	净粮，袋装	1.80	1.80	0	0
红高粱	内蒙古自治区	净粮，袋装	1.85	1.85	0	0
红高粱	吉林省	净粮，袋装	1.85	1.85	0	0
红高粱	辽宁省	净粮，袋装	1.85	1.85	0	0

数据来源：钢联数据

本周高粱市场价格维持稳定，产区多数贸易商已清空库存，等待新粮上市。市场出货以执行合同价格为主。东北产区市场粮源剩余不多，持粮贸易商观望出货，意向尚可。

表 2 各产区市场糯高粱价格统计表

单位：元/斤

高粱类型	市场	规格	上周	本周	涨跌金额	涨跌幅
红缨子	山东	净粮，袋装	3.27	3.07	-0.20	-6.62%
红缨子	河北	净粮，袋装	3.30	3.07	-0.23	-6.67%
红缨子	湖北	净粮，袋装	3.15	3.15	0	0
红糯系列	河南	净粮，袋装	1.90	1.90	0	0
小颗粒	山东	净粮，袋装	2.20	2.20	0	0

数据来源：钢联数据

本周糯高粱价格小幅下跌，红缨子糯高粱价格跌幅明显，其他糯高粱价格维持稳

定，河南、山东、河北产区红糯系列大颗粒糯高粱贸易商出货价格 1.90 元/斤，价格稳定，中小颗粒糯高粱净粮出货价格 2.20 元/斤，价格稳定。湖北产区红缨子高粱贸易商出货价格 3.15 元/斤，稳定，山东、河北、河南、山西、陕西等产区红缨子价格小幅下跌，目前趋于稳定。

表 3 各港口进口高粱价格统计表

单位：元/吨

港口	进口国	规格	上周	本周	涨跌金额	涨跌幅
天津港	美国	毛粮，散粮	2820	2820	0	0
青岛港	澳大利亚	净粮，袋装	2960	2970	10	0.34%
南通港	美国	毛粮，散粮	2850	2850	0	0
广东港	美国	毛粮，散粮	2800	2840	40	1.43%

数据来源：钢联数据

本周港口高粱价格稳中偏强运行，广东港口高粱价格上涨 40 元/吨，青岛港澳粮价格上涨 10 元/吨。北方港口酿造需求略有好转，下游市场补货积极性较好，南方饲料企业需求好转，贸易商整体出货尚可。

## 第二章 高粱市场供需分析

### 2.1 国产高粱供需情况

#### 2.1.1 国产高粱市场供应情况分析

表 4 高粱各产区种植面积增减情况统计

产区	种植面积增减情况	备注	
吉林	白城	较去年增加 5% 左右	谷子转种高粱
	松原	较去年减少 8% 左右	玉米面积增加
辽宁	朝阳	较去年增加 10% 左右	谷子转种高粱 糯高粱种植面积增加
	兴安盟	较去年减少 3%	种植玉米
	通辽	较去年增加 8% 左右	当地种植大户面积增加
内蒙古	赤峰	较去年减少 5%	临西县、敖汉旗减幅明显
	呼和浩特	较去年增加 5% 左右	当地土壤条件限制，高粱 收益相对较好
黑龙江	大庆	较去年减少 15% 左右	玉米、大豆面积增加

	齐齐哈尔	较去年减少 10%左右	预期玉米面积增加
河北	沧州	较去年增加 8%左右	以糯高粱为主
山东	滨州	较去年增加 5%左右	以糯高粱为主
山西	吕梁	较去年持平	
	运城	较去年减少 5%左右	转种玉米
四川	泸州	较去年持平	高粱+大豆套种
贵州	遵义	较去年持平	多为订单种植

数据来源：钢联数据

从以上调研数据来看，2022年新季糯高粱种植面积有所增加，粳高粱种植面积减少。高粱种植面积整体小幅减少。后期观望东北产区的霜降天气对高粱生长的影响。

东北产区天气变化较大，产区多处出现霜冻天气，观望霜冻天气对高粱的生长变化。

### 2.1.2 国产高粱市场需求情况分析

本周下游酒厂需求稳定，贸易商按计划执行合同。采购计划维持到10月中下旬。西南地区酒厂受疫情影响，零星采购，对糯高粱的需求稍有好转。

下游饲用需求稍有好转，玉米价格比高粱价格略高，饲料产量的增加，高粱在饲料行业中的用量增加。广东港口的进口高粱出货尚可。

下游销区市场购销氛围尚可，终端酿酒作坊陆续开工，进口高粱价格较低，收到终端用户的青睐，市场出货较好。东北高粱价格偏高，出货缓慢。

## 2.2 进口高粱供需情况

### 2.2.1 进口高粱市场供应情况分析

表 5 美国高粱 FOB 价格

单位：美元/吨

FOB 价格 #2YGS 最高 14.0%水分	新奥尔良		得克萨斯	
	基差	本周	基差	离岸价

10月	N/A	N/A	3.00+Z	\$384.82
11月	N/A	N/A	2.6+Z	\$369.07
12月	N/A	N/A	2.55+Z	\$367.11

数据来源：美国谷物协会

上周10月美国得克萨斯港高粱 FOB 价格为 361.59 美元/吨，本周高粱外盘价格较上周上涨 23.23 美元/吨。

表 6 美国 HSS 重粮、高粱和大豆的散货运费

单位：美元

路线和船舶尺寸	2022年9月22日	与上周的变化	备注
美湾-中国 6.6万吨	\$60	3	中国北方或南方港口

数据来源：美国农业部

表 7 美国高粱理论到港完税价

国家	月份	FOB 价格	基差	运费	进口关税	增值税	港杂费	理论到港成本
美国	10月	384.82 美元/吨	3.00+Z	60 美元/吨	2%	9%	80 元/吨	3589.55 元/吨

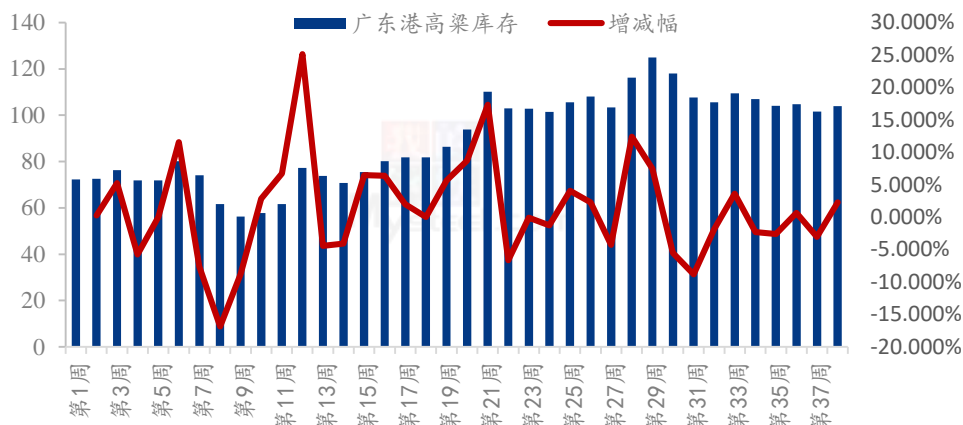
注：1、前一日汇率：美元兑换人民币收盘报价 7.0489。

2、以上为高粱到岸理论成本估算，仅供参考，以实际成交价格为准。

数据来源：钢联数据



2022年广东港口高粱库存统计（单位：万吨）



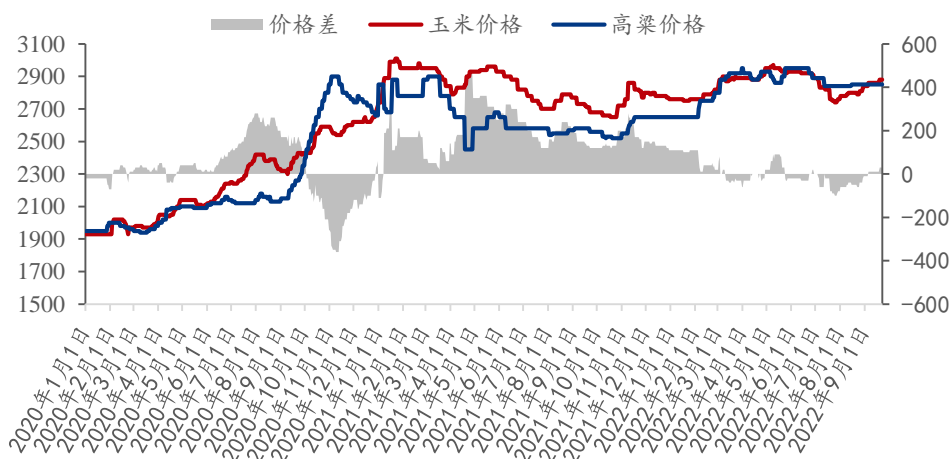
数据来源：钢联数据

图 1 2022 年广东港高粱库存统计

截至本年度第 38 周，广东港高粱库存约 103.9 万吨，库存较第 35 周增长 2.3 万吨，涨幅 2.26%。广东港高粱现货价格窄幅上涨，下游家伙积极性尚可，贸易商出货较好。

### 2.2.2 进口高粱市场需求情况分析

(2020-2022年) 南通港高粱和玉米价差图



数据来源：钢联数据

图 2 2020-2022 年南通港玉米高粱价差图

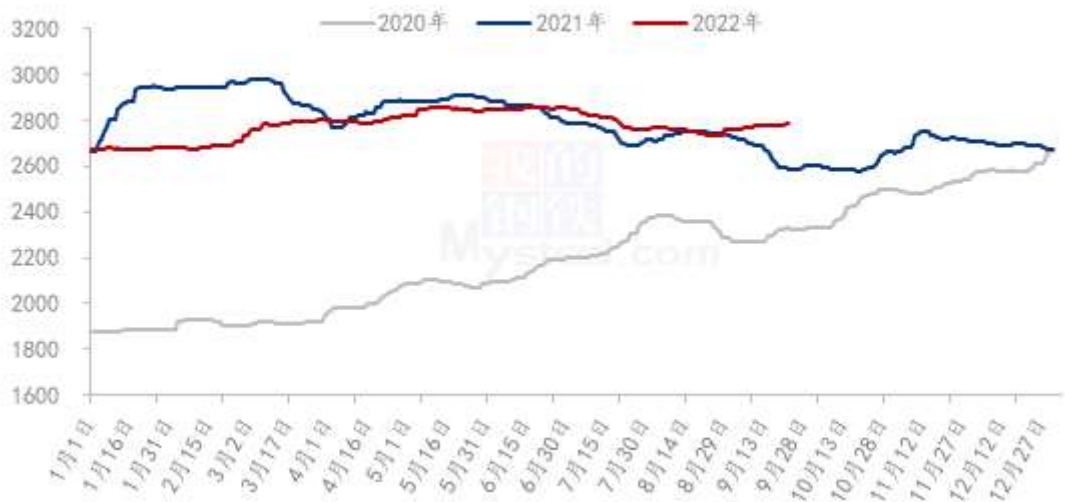
截至 9 月 22 日，南通港二等玉米价格 2880 元/吨。南通港美国高粱价格为 2850

元/吨。玉米和高粱的价格差为 30 元/吨，高粱、玉米价差不大，高粱作为替代的性价比较低。

## 第三章 相关产品分析

### 3.1 玉米

2020-2022年全国玉米均价走势（元/吨）



数据来源：钢联数据

图 3 2020-2022 年全国玉米均价走势图

本周全国玉米市场价格涨跌互现，周均价 2781 元/吨，较上周上涨 2 元/吨。本周东北市场玉米价格偏强，市场开收新粮，收购主体增加，部分深加工企业也开秤收购新粮，新粮开秤价格较去年同期相比普遍提高 180-330 元/吨；华北地区玉米市场表现略弱，新玉米陆续上市，增加市场供应，玉米价格出现下行态势，深加工方面到货量持续下降，企业收购价格略有反弹；销区玉米价格偏强运行，东北玉米价格上涨，销区到货成本增加，叠加饲料企业开展国庆节前的备货工作，需求有所增加，玉米价格呈现偏强态势发展。

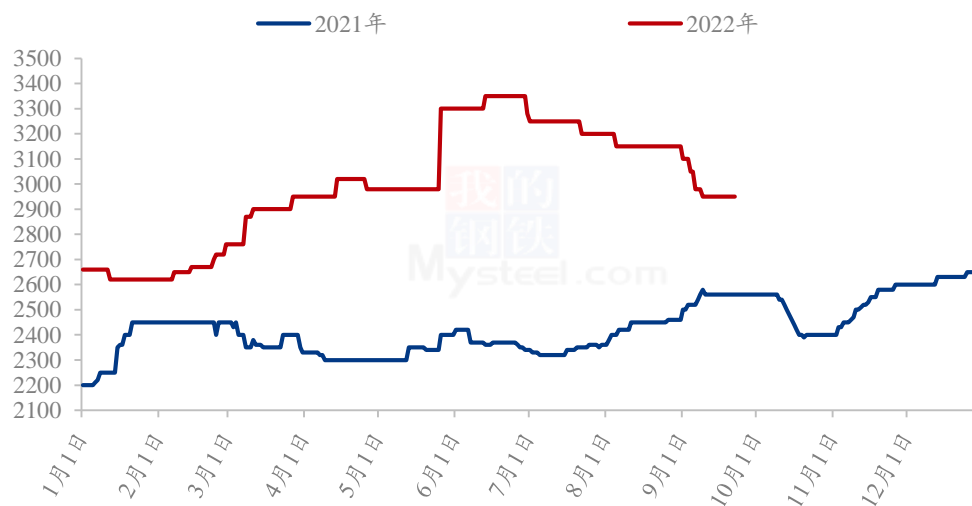
### 3.2 谷子

本周谷子市场仍处偏弱状态，新谷上市后购销旺季并未如期来临，下游需求未有明显好转，米厂及米商采购心态较为谨慎，随着蒙辽地区上市量的增加，价格仍处回落状态，9月底至10月中上旬全国新谷子上市量仍将有明显增加，届时需关注下游需

求情况，若市场集中补货则可对价格形成利好支撑，若延续此状态价格则有继续回落可能。

### 3.3 大麦

2022年港口大麦价格预测走势图（元/吨）



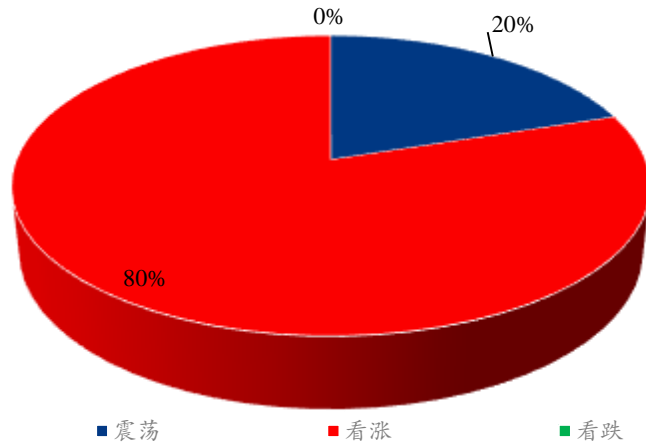
数据来源：钢联数据

图 4 2022 年各港口大麦价格走势图

本周全国大麦市场稳定运行，供应面，各港口到货量分化，青岛港优质粮源供应持续偏紧；南通港库存尚可，出货预期偏强，整体来看供应相对宽松；广州港库存再创新低，贸易商订货谨慎。需求面，酿造企业本周无集中补货节奏，饲料企业部分开始询价，整体到货量上升，市场心态稳定。预计下周维持稳定运行，部分贸易商受库存及后市预期影响震荡调整，需持续关注近期到港情况及贸易商出货节奏变化。

## 第四章 高粱市场心态解读

贸易商心态解读



数据来源：钢联数据

图5 贸易商心态解读

Mysteel 农产品通过对黑龙江、吉林、辽宁、内蒙古和山西五个产区共 25 家贸易商进行调研统计，

对后期市场看涨占比为 80%，主要是因为粮源逐渐减少，2022 年预期种植面积减少，下游需求缺口仍存在，看涨情绪依旧浓厚。

对后市看震荡占比为 20%，主要考虑东北主产区天气对新季高粱的质量的影响，若天气影响较小，则新粮上市后价格将有小幅下滑，若霜降天气来的较早，则高粱的质量受影响，高粱价格偏高。贸易商对后期市场看震荡的占比增加。

## 第五章 高粱影响因素分析



### 影响因素分析:

**产量:** 2021年产量增加, 利空市场;

**库存:** 贸易商库存偏低, 收购成本支撑利好后市;

**需求:** 下游酿造好转, 小幅利好市场;

**进口:** 进口高粱价格上涨, 弱势利好市场;

**成本:** 化肥价格上涨, 对新季高粱价格小幅支撑;

**天气:** 天气转凉, 酿造企业陆续开工, 弱势利好市场;

**物流:** 东北局部产区受新冠疫情影响, 物流受阻, 弱势利空市场;

**相关产品:** 玉米价格稍有回升, 弱势利好市场;

**总结:** 产区陈高粱粮源少。下游酒厂开工后第一轮备货已完成, 高粱价格平稳运行。

### 影响因素及影响力值说明

5	重大利好	-5	重大利空
4	明显利好	-4	明显利空
3	一般利好	-3	一般利空

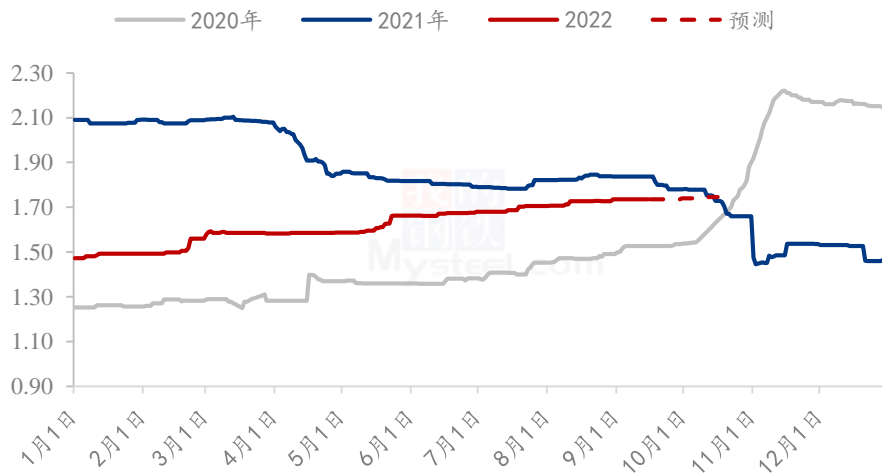
2	小幅利好	-2	小幅利空
1	弱势利好	-1	弱势利空

注：以对价格的影响力确定利好利空因素，该因素的影响力指标是通过与市场人士充分沟通后结合市场客观情况进行的综合数值判定。

## 第六章 高粱后市预测

东北产区高粱剩余较少，市场供应仍然偏少，东北部分产区新季粳高粱遭受霜冻，影响暂不明朗，下游市场需求不旺，酿造需求稳定，短期内高粱价格平稳运行。

(2020年-2022年) 国产高粱价格走势(元/斤)



注：自2021年11月1日起，图中高粱价格替换为新季高粱价格

数据来源：钢联数据

图 6 2022 年高粱价格预测走势图

资讯编辑：姜丽 0533-7026628

资讯监督：王涛 0533-7026866

资讯投诉：陈杰 021-26093100