

氨基酸市场

周度报告

(2022.9.22-2022.9.29)



Mysteel 农产品

编辑：陈荣

电话：021-26094319

邮箱：chenrong@mysteel.com

传真：021-66896937

氨基酸市场周度报告

(2022. 9. 15-2022. 9. 22)

研究方法及标准

报告中的数据皆为本机构自有的调研数据，我们通过与市场业内人士的电话交流、在线交流、实地调研等方式对报告中数据进行验证和修正，以力求真实的反馈市场情况，并给出相应的结论，为客户的决策提供必要的帮助和参考。

报告可信度及声明

Mysteel 农产品力求以最详实的信息为客户提供指导与帮助，但对于据此报告做出的任何商业决策可能产生的风险，本机构不承担任何法律责任。

目 录

氨基酸市场周度报告	- 2 -
本周核心观点	- 1 -
第一章 本周氨基酸基本面概述	- 1 -
第二章 本周氨基酸价格走势分析	- 2 -
2.1 赖氨酸价格分析	- 2 -
2.2 苏氨酸价格分析	- 3 -
2.3 蛋氨酸价格分析	- 5 -
2.4 色、缬氨酸价格分析	- 5 -
第三章 氨基酸供应分析	- 7 -
第四章 氨基酸需求分析	- 7 -
第五章 相关产品	- 8 -
5.1 玉米市场分析	- 8 -
5.2 生猪市场分析	- 9 -
5.3 肉鸡市场分析	- 10 -
5.4 蛋鸡市场分析	- 11 -
第六章 氨基酸行情展望	- 11 -

本周核心观点

本周氨基酸各品种价格偏强运行，但赖苏企业报价偏于宽泛，70%赖氨酸运行在6.05-6.7元/公斤之间，98.5%赖氨酸运行在9.3-9.9元/公斤之间，苏氨酸运行在8.9-9.6元/公斤之间，部分品种搭配销售，市场多数仍考虑如何接单，市场价格虽未下调，但部分贸易市场抛货销售个别品种，整体价格暂稳运行，厂家报价偏弱下赖苏市场价格或将小幅回跌。蛋氨酸、色氨酸、缬氨酸本周需求回暖，成交转好，市场价格稳定运行为主。

第一章 本周氨基酸基本面概述

	类别	本周	上周	涨跌
价格	70%赖氨酸（元/公斤）	6.9	6.7	2.9%
	98.5%赖氨酸（元/公斤）	10	9.8	2.0%
	苏氨酸（元/公斤）	9.9	9.7	2.0%
	蛋氨酸（元/公斤）	20.1	20.1	0.00%
	色氨酸（元/公斤）	52	52	0.00%
	缬氨酸（元/公斤）	19.5	19.5	0.00%
供应	赖氨酸企业开机率	59%	55%	4.00%
	苏氨酸企业开机率	38%	52%	-14.00%
	蛋氨酸企业开机率	80%	100%	-20.00%
	色氨酸企业开机率	56%	56%	0.00%
需求	下游方面	下游多数备货2个月左右库存。		
	出口方面	8月98.5%赖氨酸出口环比小增，苏氨酸及蛋氨酸出口下降，苏氨酸为近年新低。		

第二章 本周氨基酸价格走势分析

国内氨基酸市场价格走势图（单位：元/公斤）



数据来源：钢联数据

图 1 国内氨基酸市场价格走势图

2.1 赖氨酸价格分析

表 1 赖氨酸硫酸盐国内市场价格

单位：元/公斤

省份	2022/9/29	2022/9/22	周环比
黑龙江	6.6	6.6	0.00%
山东	6.6	6.6	0.00%
广东	7	6.8	2.94%
北京	6.6	6.6	0.00%

四川	7	6.8	2.94%
南昌	6.9	6.7	2.98%
上海	6.9	6.7	2.98%

数据来源：钢联数据

表 2 赖氨酸盐酸盐国内市场价格

单位：元/公斤

省份	2022/9/29	2022/9/22	周环比
黑龙江	9.8	9.7	1.03%
山东	9.8	9.7	1.03%
广东	10.2	9.9	3.0%
北京	9.8	9.7	1.03%
四川	10.2	9.8	4.08%
南昌	10	9.8	2.04%
上海	10	9.7	3.09%

数据来源：钢联数据

本周企业报价宽泛运行，70 赖氨酸多数运行至 6.05-6.7 元/公斤，98 赖氨酸多数上调至 9.3-9.7 元/公斤之间，国内市场价格先涨后稳，70 赖氨酸调整至 6.6-7.1 元/公斤之间，98 赖氨酸调整至 9.8-10.2 元/公斤之间。供应端企业多发运前期订单为主，部分企业产量增加，需求端下游备货早已完成，成交多为零星，企业报价宽泛运行，市场多数仍在考虑，关注签单情况。据中国海关数据统计，2022 年 8 月中国赖氨酸与赖氨酸盐及酯的出口量约为 71907 吨，环比增幅 2.28%，同比增幅 11.08%。

2.2 苏氨酸价格分析

表 3 苏氨酸国内市场价格

单位：元/公斤

省份	2022/9/29	2022/9/22	周环比
山东	9.8	9.7	1.03%
广东	10	9.8	2.04%
北京	9.8	9.7	1.03%
四川	10	9.8	2.04%
南昌	9.9	9.7	2.06%
上海	9.9	9.7	2.06%

本周苏氨酸厂家报价宽泛运行至 8.9-9.6 元/公斤之间，部分企业处于停报状态，市场价格稳定运行至 9.5-10 元/公斤之间，部分企业检修，供应量有所减少，贸易市场现货紧张，特别是南方地区，市场价格上涨至 10 元/公斤以上，北方市场成交一般，市场价格较为宽泛。近日企业报价较为宽泛，且搭配赖氨酸销售，市场多数观望为主，节前价格稳定运行，短期预计市场偏稳震荡。

2.3 蛋氨酸价格分析

表 4 蛋氨酸国内市场价格

单位：元/公斤

省份	2022/9/29	2022/9/22	周环比
山东	20	20	0.00%
广东	20.7	20.7	0.00%
北京	20	20	0.00%
四川	20.3	20.3	0.00%
南昌	20.3	20.3	0.00%
上海	20	20	0.00%

蛋氨酸市场报价逐渐稳定至 19.6-21 元/公斤之间，国产品牌在 19.6-20.2 元/公斤之间，进口品牌在 20.2-21 元/公斤之间。供应端部分企业检修，供应量有所减少，且部分企业受疫情影响发货运输受阻，本周厂家多数停报，市场需求有所改善，成交逐渐转好，但价格稳定运行为主，部分市场有所提价，整体大稳小动。出口端据海关数据统计，2022 年 8 月，我国固体蛋氨酸出口量约为 9525.57 吨，环比减幅 27.3%，同比减幅 5.80%。我国固体蛋氨酸进口量约为 18305 吨，环比增幅 97.1%；同比增幅 53%，创今年新高。

2.4 色、缬氨酸价格分析

表 5 色氨酸国内市场价格

单位：元/公斤

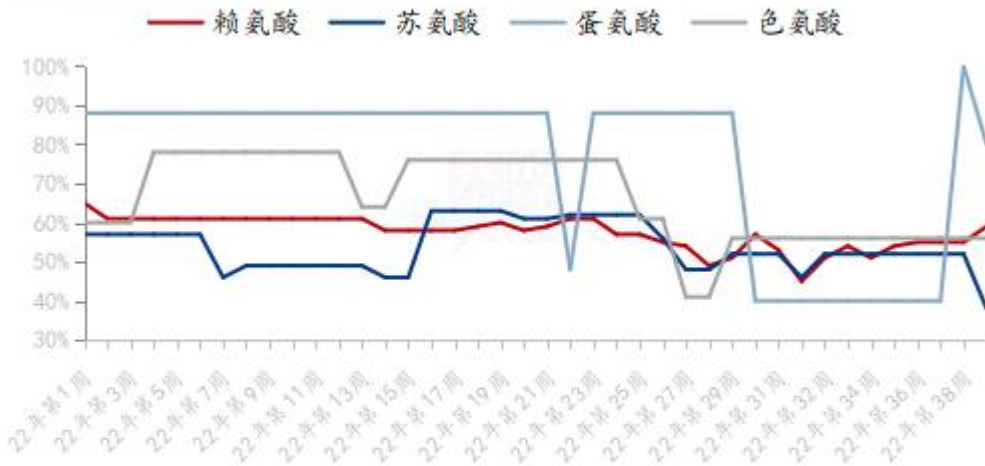
省份	2022/9/29	2022/9/22	周环比
山东	51	51	0.00%
广东	52	52	0.00%
北京	51	51	0.00%
四川	52	52	0.00%
南昌	52	52	0.00%
上海	52	52	0.00%

数据来源：钢联数据

本周色氨酸厂家报价运行在 52-53 元/公斤之间，市场价格运行在 52-54 元/公斤左右，缬氨酸厂家报价运行在 18.5-20 元/公斤之间，市场价格在 19-20 元/公斤之间。豆粕价格较上周小幅下调，色、缬氨酸需求消费增加，厂家报价逐渐上调。生猪政策面调控持续，大场响应号召增量出猪。但随国庆假期来临，屠宰企业开工或陆续提量，预计短时行情或偏强震荡。预计色、缬市场价格稳定偏强运行，关注豆粕价格走势。

第三章 氨基酸供应分析

国内氨基酸企业开机率走势图



数据来源：钢联数据

图 2 国内氨基酸企业开机率走势图

本周国内氨基酸各产品开机稳定运行。截至本周四，赖氨酸开工率 59%，厂家多数正常开工，部分企业增加产量，整体开机率小幅提升；苏氨酸开工率为 38%，需求拖累价格偏弱，厂家执行检修计划，整体开机大幅下降；蛋氨酸开机率 80%，厂家执行检修计划，整体开工下调；色氨酸开工率为 56%，部分企业开机低位，开机率偏低震荡运行。

第三章 氨基酸需求分析

产品	下游市场
赖氨酸	下游备货多在 2 个月左右库存，部分地区小型饲料厂有少量备货需求。国外需求减弱，8 月出口略增，9 月出口有所改善。
苏氨酸	下游备货多在 2 个月左右库存，国外需求较弱，8 月出口大降，9 月出口有所改善，保持关注。

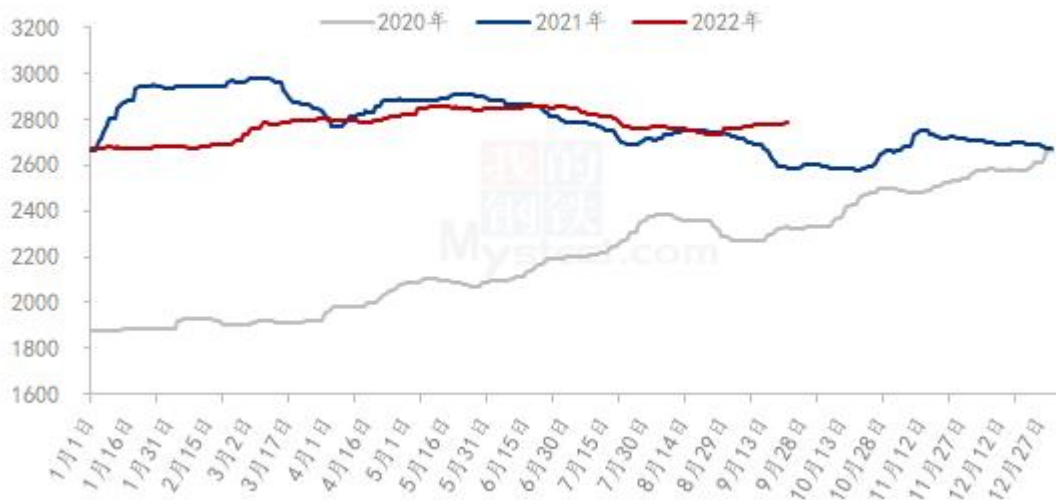
蛋氨酸	下游库存整体偏低，中小型饲料企业逐渐补库，整体库存1个月。8月蛋氨酸出口环比减少、进口环比大增，关注9月变化。
色氨酸、缬氨酸	豆粕价格高位，整体色氨酸及缬氨酸需求量持续增加，但下游零星刚需拿货，随采随用为主，库存量保持正常。

数据来源：钢联数据

第五章 相关产品

5.1 玉米市场分析

2020-2022年全国玉米均价走势（元/吨）



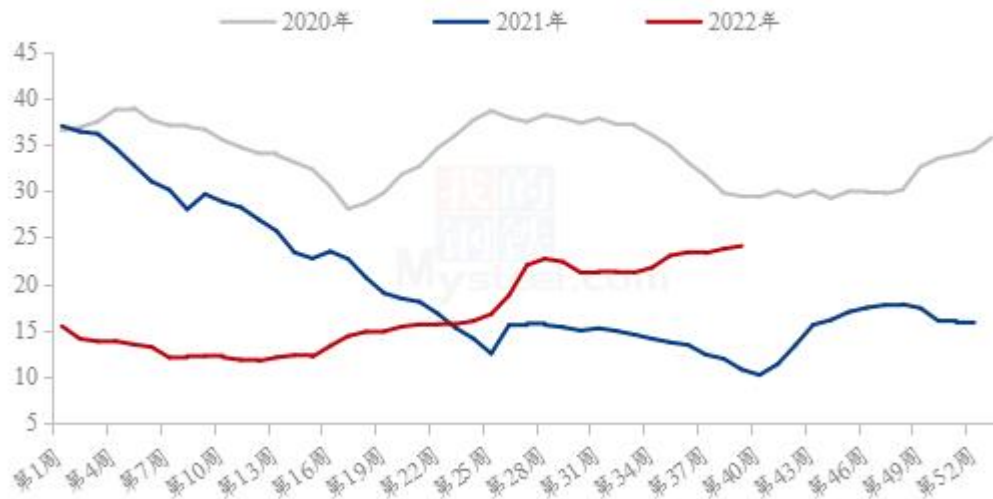
数据来源：钢联数据

图 3 2020-2022 年全国玉米均价走势图

本周全国玉米市场价格整体偏强，周均价 2795 元/吨，较上周上涨 14 元/吨。玉米价格前涨后稳，整体波动幅度有限。东北、华北及西北三大产区新作玉米逐渐上市，但是因收割推迟及物流不畅等因素，新粮进入流通领域的体量较少，新陈粮过渡阶段，供应收紧，加之下游企业假期前备货，需求略有提升，市场价格偏强运行。周末随着新粮上市量增加，需求减弱，价格趋稳运行，高价区域略有走低。

5.2 生猪市场分析

全国外三元生猪出栏均价走势图（元/公斤）



数据来源：钢联数据

图 4 全国外三元生猪出栏均价走势图

本周生猪出栏均价为 24.08 元/公斤，较上周上涨 0.31 元/公斤，环比上涨 1.30%，同比上涨 122.96%。本周猪价先跌后涨，但整体幅度较为有限。主要是市场供应相对偏紧，发改委约谈后大多规模企业执行保供稳价，市场猪源流通增加、供应相对充足，价格略有下调。随着国庆节临近，市场需求逐渐升温，终端采购情绪有所提升，屠宰场宰量较前期增加，保障市场猪肉供应，短期价格止跌回涨。虽市场受保供稳价引导，但当前仍处于阶段性供应偏紧期，且大多散户及二次育肥养户在国庆节前后出栏积极性不高，价格仍能受到支撑。短期来看，节前备货支撑且供应相对偏紧，猪价仍稳中偏强；但节后需求减弱，价格有回落风险。

5.3 肉鸡市场分析

全国白羽肉鸡均价走势图（元/斤）



数据来源：钢联数据

图 5 全国白羽肉鸡均价走势图

本周白羽肉鸡价格呈小幅过山车走势，短期价格涨跌明显。周内全国棚前成交均价为 4.32 元/斤，较上周下滑 0.06 元/斤，环比跌幅 1.37%，同比涨幅 25.22%。周中期毛鸡价格涨后回落，上涨支撑为临近十一，经销端备货情绪不佳，屠企为了刺激分割品走货，推涨毛鸡价格；而养户为了春节前补栏两批鸡，节前出栏情绪浓烈，导致月底前鸡源充裕。供应利空，叠加分割品备货节点已过，毛鸡随即滑落原点。

5.4 蛋鸡市场分析

全国鸡蛋主产区与主销区价格对比图（元/斤）



数据来源：钢联数据

图 6 全国鸡蛋主产区与主销区价格对比图

本周鸡蛋主产区均价 5.42 元/斤，较上周上涨 0.21 元/斤，涨幅 4.03%，周内主产区价格先涨后跌；主销区均价 5.40 元/斤，较上周上涨 0.15 元/斤，涨幅 2.86%，周内主销区价格震荡偏强运行。周初各环节存补货需求，拿货积极，市场货源流通快，推动蛋价上调；随着补货接近饱和，市场走货趋缓，加之国庆假日临近，经销商恐蛋价下跌拿货力度减弱，市场交投一般，价格行情偏弱调整。预计下周鸡蛋市场跌后调整，下调幅度或在 0.10-0.20 元/斤，主产区均价预期在 5.20-5.30 元/斤上下。

第六章 氨基酸行情展望

赖氨酸：本周上游企业多数正常生产发货为主，厂家复产计划执行下预计开机率偏强。厂家报价宽泛运行，预计下周赖氨酸价格偏稳震荡运行。

苏氨酸：本周上游企业多数正常生产发货为主，下周检修计划进行下预计低位运行，国内成交暂时一般，预计下周价格预计稳震荡为主。

蛋氨酸：本周蛋氨酸厂家报价稳定运行，市场价格震荡整理，但成交一般，下周供应减少，市场需求恢复下预计价格稳定运行。

色氨酸：本周价格震荡运行，市场多数随采随用，询单量一般，

豆粕提振需求恢复下预计下周价格稳定震荡运行。

资讯编辑：陈 荣 021-26094319

资讯监督：朱喜安 021-26093675

资讯投诉：陈 杰 021-26093100