

高粱市场

周度报告

(2022.10.8-2022.10.13)



Mysteel 农产品

编辑：姜丽

电话：0533-7026628

邮箱：jiangli@mysteel.com

传真：0533-6093064

高粱市场周度报告

(2022. 10. 8-2022. 10. 13)

研究方法及标准

报告中的数据皆为本机构自有的调研数据，我们通过与市场业内人士的电话交流、在线交流、实地调研等方式对报告中数据进行验证和修正，以力求真实的反馈市场情况，并给出相应的结论，为客户的决策提供必要的帮助和参考。

报告可信度及声明

Mysteel 农产品力求以最详实的信息为客户提供指导与帮助，但对于据此报告做出的任何商业决策可能产生的风险，本机构不承担任何法律责任。

目 录

高粱市场周度报告.....	- 2 -
本周核心观点.....	- 1 -
第一章 本周高粱市场行情回顾	- 1 -
第二章 高粱市场供需分析.....	- 2 -
2.1 国产高粱供需情况.....	- 2 -
2.2 进口高粱供需情况.....	- 3 -
第三章 相关产品分析.....	- 6 -
3.1 玉米.....	- 6 -
3.2 谷子.....	- 6 -
3.3 大麦.....	- 7 -
第四章 高粱市场心态解读.....	- 8 -
第五章 高粱影响因素分析.....	- 9 -
第六章 高粱后市预测.....	- 10 -



本周核心观点

本周东北各产区新季高粱零星上市，开秤价格普遍偏高，新粮质量较2021年稍差，东北产区陈粮货源较少，粮源相对集中，陈粮价格上涨明显。目前国产高粱市场购销平淡，市场参与主体对后期价格仍存较大的上涨预期。港口进口高粱现货价格稳中偏强，港口澳梁价格持续上涨，贸易商出货平稳，预计短期进口高粱价格偏强运行。

第一章 本周高粱市场行情回顾

表1 各产区市场粳高粱价格统计表

单位：元/斤

高粱类型	市场	规格	上周	本周	涨跌金额	涨跌幅
红高粱	黑龙江省	净粮，袋装	1.80	1.90	0.10	5.56%
红高粱	内蒙古自治区	净粮，袋装	1.85	1.95	0.10	5.54%
红高粱	吉林省	净粮，袋装	1.85	1.85	0	0
红高粱	辽宁省	净粮，袋装	1.85	1.85	0	0

数据来源：钢联数据

本周东北产区陈粮价格上涨明显，涨幅在5.54-5.56%，其他产区陈粮已售空，价格延续。本次陈粮价格上涨，一是受陈粮粮源减少影响，二是受新粮开秤价格较高带动，三是市场贸易商挺价情绪拉动。本周东北各地主产区新粮均有零星上市，贸易商毛粮收购价格在1.80元/斤左右，水分15%以下，容重720-730G/L，较上周毛粮收购价格上涨0.10元/斤。

表2 各产区市场糯高粱价格统计表

单位：元/斤

高粱类型	市场	规格	上周	本周	涨跌金额	涨跌幅
红缨子	山东	净粮，袋装	3.07	3.15	0.08	2.61%
红缨子	河北	净粮，袋装	3.07	3.20	0.13	4.23%
红缨子	湖北	净粮，袋装	3.15	3.15	0	0
红糯系列	河南	净粮，袋装	1.90	1.95	0.05	2.63%
小颗粒	山东	净粮，袋装	2.15	2.10	-0.05	-2.33%

本周各产区红缨子高粱价格小幅上涨，目前市场流通的主要为春播高粱，品质较好，随着贸易商的出货，粮源逐渐减少，贸易商价格偏强运行。山东、河北产区红缨子价格小幅上涨，贸易商出货价格 3.15-3.20 元/斤，湖北产区红缨子高粱贸易商出货价格 3.15 元/斤，价格稳定，山西、陕西等产区红缨子质量一般，出货价格略低，出货价格参考 2.9-3.0 元/斤。价格稳定。

其他中小颗粒糯高粱价格小幅下跌，中小颗粒出货价格 2.10 元/斤。河南、山东、河北产区红糯系列大颗粒糯高粱贸易商出货价格 1.95 元/斤，价格小幅上涨。

表 3 各港口进口高粱价格统计表

单位：元/吨

港口	进口国	规格	上周	本周	涨跌金额	涨跌幅
天津港	美国	毛粮，散粮	2850	2850	0	0
青岛港	澳大利亚	净粮，袋装	2970	3050	80	2.69%
南通港	美国	毛粮，散粮	2850	2850	0	0
广东港	美国	毛粮，散粮	2840	2840	0	0

数据来源：钢联数据

本周天津港、南通港美梁货源紧张，价格延续前期报价，港口澳大利亚高粱价格持续上涨，青岛港澳梁价格上涨 80 元/吨。下游酿造需求和饲用需求整体较好，市场补货积极性较高，贸易商整体出货尚可。

第二章 高粱市场供需分析

2.1 国产高粱供需情况

2.1.1 国产高粱市场供应情况分析

表 4 高粱各产区种植面积增减情况统计

产区	种植面积增减情况	备注	
吉林	白城	较去年增加 5% 左右	谷子转种高粱
	松原	较去年减少 8% 左右	玉米面积增加
辽宁	朝阳	较去年增加 10% 左右	谷子转种高粱 糯高粱种植面积增加

	兴安盟	较去年减少 3%	种植玉米
	通辽	较去年增加 8%左右	当地种植大户面积增加
内蒙古	赤峰	较去年减少 5%	临西县、敖汉旗减幅明显
	呼和浩特	较去年增加 5%左右	当地土壤条件限制，高粱
	大庆	较去年减少 15%左右	收益相对较好
黑龙江	齐齐哈尔	较去年减少 10%左右	玉米、大豆面积增加
河北	沧州	较去年增加 8%左右	预期玉米面积增加
山东	滨州	较去年增加 5%左右	以糯高粱为主
山西	吕梁	较去年持平	以糯高粱为主
	运城	较去年减少 5%左右	转种玉米
四川	泸州	较去年持平	高粱+大豆套种
贵州	遵义	较去年持平	多为订单种植

数据来源：钢联数据

从以上调研数据来看，2022年新季糯高粱种植面积有所增加，粳高粱种植面积减少。高粱种植面积整体小幅减少。后期观望东北产区的霜降天气对高粱生长的影响。

东北产区高粱多为前涝后旱，从零星上市的几个产区高粱的品质来看，质量较2021年略差，色泽、饱满度以及容重略差。

2.1.2 国产高粱市场需求情况分析

本周酒厂方面按照合同执行采购计划，需求相对稳定。新一轮的采购暂未开始。西南地区酒厂尚未开始采购上量，大部分糯高粱库存集中在中间商手中。

下游饲用需求尚可，饲料产量的增加，高粱在饲料行业中的用量增加。贸易商出货尚可。

下游销区市场购销速度放缓，正值秋粮收获季节，终端酿酒作坊开工较少，市场出货缓慢。批发市场出货仍以进口高粱为主，港口价格上涨暂未完全传导到终端。

2.2 进口高粱供需情况

2.2.1 进口高粱市场供应情况分析

表 5 美国高粱 FOB 价格

单位：美元/吨

FOB 价格 #2YGS 最高 14.0%水分	新奥尔良		得克萨斯	
	基差	本周	基差	离岸价
10 月	N/A	N/A	2.4+Z	\$360.41
11 月	N/A	N/A	2.4+Z	\$360.41
12 月	N/A	N/A	2.35+H	\$361.50

数据来源：美国谷物协会

上周 10 月美国得克萨斯港高粱 FOB 价格为 389.05 美元/吨，本周高粱外盘价格较上周下跌 28.64 美元/吨。

表 6 美国 HSS 重粮、高粱和大豆的散货运费

单位：美元

路线和船舶尺寸	2022 年 10 月 13 日	与上周的变化	备注
美湾-中国 6.6 万吨	\$60.25	0.25	中国北方或南方港口

数据来源：美国农业部

表 7 美国高粱理论到港完税价

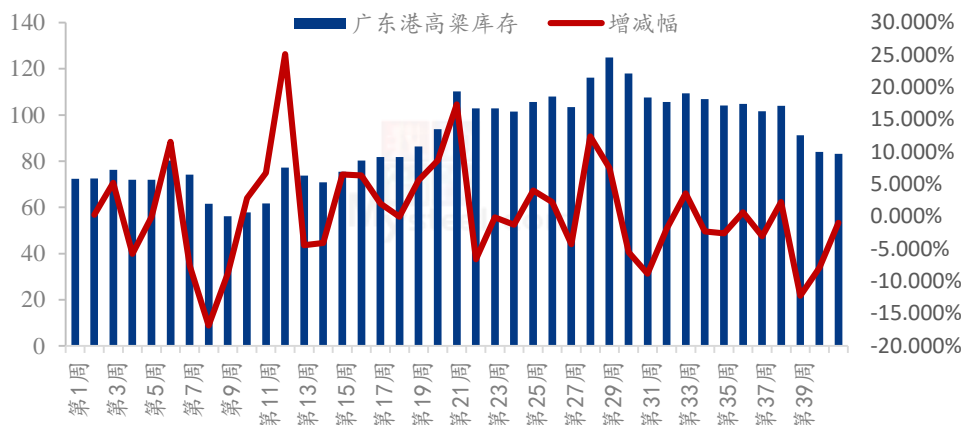
国家	月份	FOB 价格	基差	运费	进口关税	增值税	港杂费	理论到港成本
美国	10 月	360.41 美元/吨	2.4+Z	60.25 美元/吨	2%	9%	80 元/吨	3423.07 元/吨

注：1、前一日汇率：美元兑换人民币收盘报价 7.1075。

2、以上为高粱到岸理论成本估算，仅供参考，以实际成交价格为准。

数据来源：钢联数据

2022年广东港口高粱库存统计（单位：万吨）



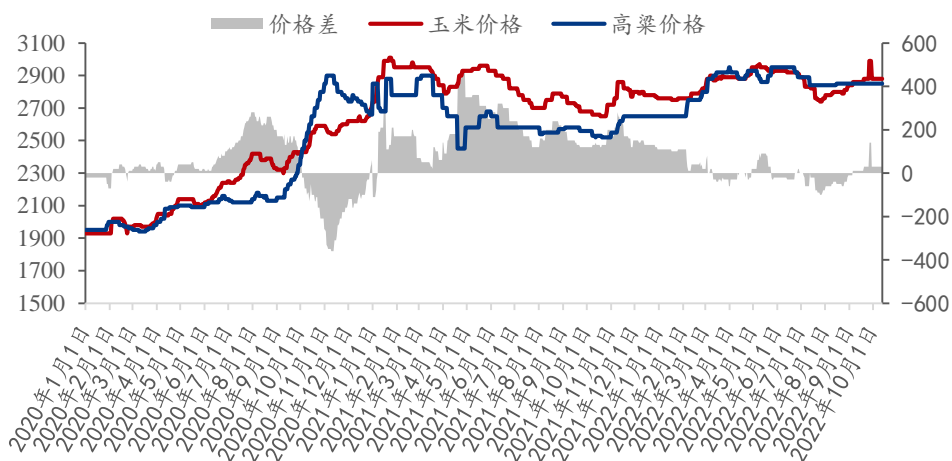
数据来源：钢联数据

图 1 2022 年广东港高粱库存统计

截至本年度第 40 周，广东港高粱库存约 83.2 万吨，库存较第 39 周减少 0.8 万吨，减幅 0.95%。上周广东港到货量较出货量基本持平，库存水平较低。

2.2.2 进口高粱市场需求情况分析

(2020-2022年) 南通港高粱和玉米价差图



数据来源：钢联数据

图 2 2020-2022 年南通港玉米高粱价差图

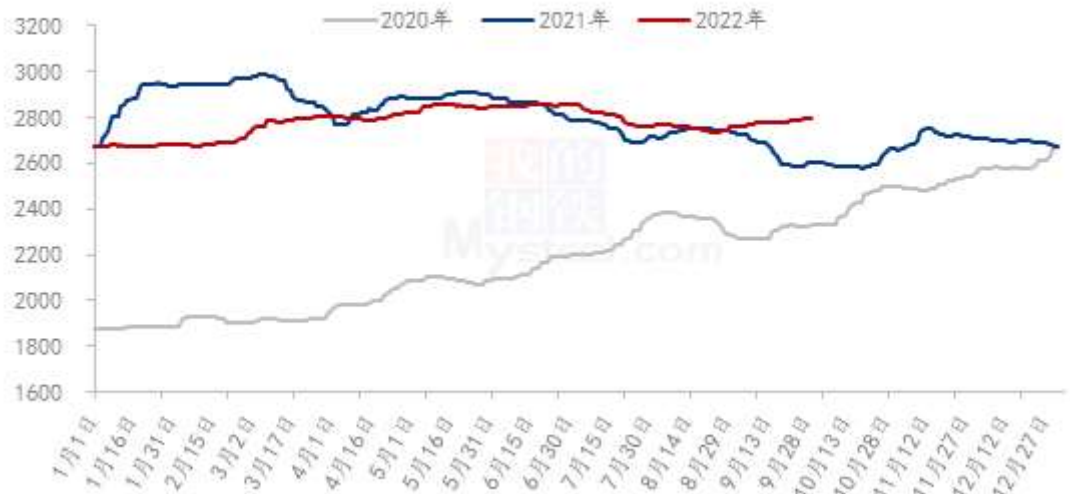
截至 10 月 13 日，南通港二等玉米价格 2880 元/吨。南通港美国高粱价格为 2850 元/吨。玉米和高粱的价格差维持 30 元/吨，高粱、玉米价差不大，高粱作为替代的性

价比较低。南通港近期美梁货源较少，价格延续。

第三章 相关产品分析

3.1 玉米

2020-2022年全国玉米均价走势（元/吨）



数据来源：钢联数据

图 3 2020-2022 年全国玉米均价走势图

本周国内玉米价格高位震荡，由于各地新粮上市节奏不同，区域性行情走势有所分化。东北产区收割进度整体偏慢，尤其是辽吉地区受雨夹雪天气影响，收割难度较大，新季玉米上市整体往后推迟半个月，市场供应压力有限，加工企业刚需补库，需求一般，玉米价格稳中偏强运行。华北产区部分地区收割推迟，大部分正常收割上市，潮粮供应量增加，深加工企业以本地货源为主，主要收购潮粮，价格整体偏弱运行。干粮供应少，价格相对稳定。销区市场供应减少，玉米价格受到货成本支撑，饲料企业按需采购，但高价粮源承接能力有限，寻找低价粮源。后市重点关注新玉米上市和基层农户售粮节奏。

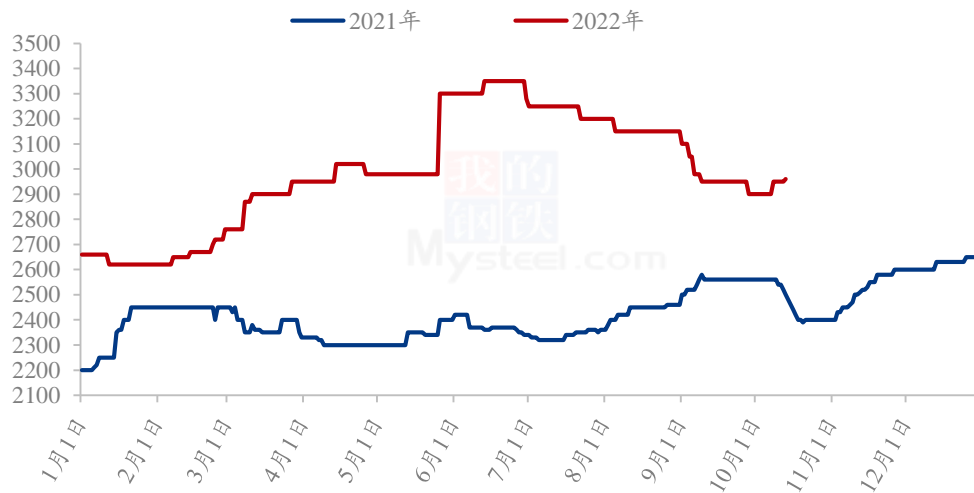
3.2 谷子

本周产区新谷子价格呈稳定态势，下游需求匮乏，但低价农户出货积极性偏低，上货较为困难，对价格起到一定利好，短期内谷子价格涨跌两难，部分米厂反映今年走货较去年同期减少约三分之一，米厂普遍无较大库存，按需合理补货。短期内谷子

价格应以稳定为主，关注后续市场走货情况，若需求长期未改善，价格仍存下滑可能。

3.3 大麦

2022年港口大麦价格预测走势图（元/吨）



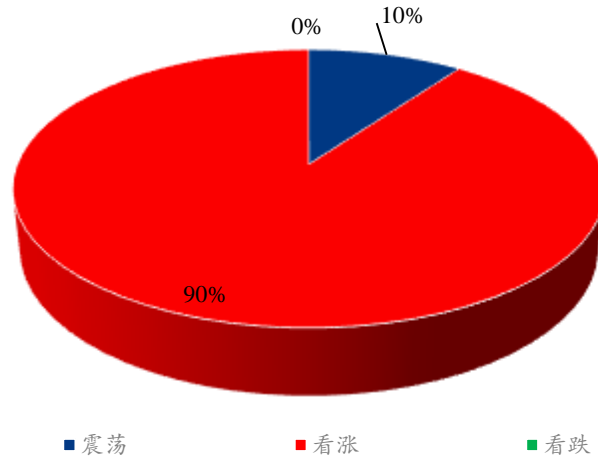
数据来源：钢联数据

图 4 2022 年各港口大麦价格走势

本周全国大麦市场平稳运行，青岛港、南通港货源供应持续偏紧，港口现货较为紧张，价格偏强运行。广东港大麦少量到港，库存水平整体较低。需求方面，酿造企业开工正常，大麦用量稳定，部分饲料企业少量采购，整体需求不旺。后期需持续关注港口大麦放行情况及贸易商出货节奏，预计短期大麦价格偏强运行。

第四章 高粱市场心态解读

贸易商心态解读



数据来源：钢联数据

图 5 贸易商心态解读

Mysteel 农产品通过对黑龙江、吉林、辽宁、内蒙古和山西五个产区共 25 家贸易商进行调研统计，

对后期市场看涨占比为 90%，主要是因为粮源逐渐减少，2022 年预期种植面积减少，新季高粱零星采购，开秤价格偏高。下游需求缺口仍存在。

对后市看震荡占比为 10%，主要考虑新粮集中上市后供应量短期大量增加，价格稍有震荡。另外新季高粱质量较 2021 年略差。

第五章 高粱影响因素分析



影响因素分析:

产量: 2021年产量增加, 利空市场;

库存: 贸易商库存偏低, 收购成本支撑利好后市;

需求: 下游酿造好转, 小幅利好市场;

进口: 进口高粱价格上涨, 小幅利好市场;

成本: 化肥价格上涨, 对新季高粱价格小幅支撑;

天气: 酿造企业陆续开工, 弱势利好市场;

物流: 东北局部产区受新冠疫情影响, 物流受阻, 弱势利空市场;

相关产品: 玉米价格高位震荡, 弱势利好市场;

总结: 产区陈高粱粮源少。下游酒厂开工后第一轮备货已完成, 高粱价格平稳运行。

影响因素及影响力值说明

5	重大利好	-5	重大利空
4	明显利好	-4	明显利空
3	一般利好	-3	一般利空

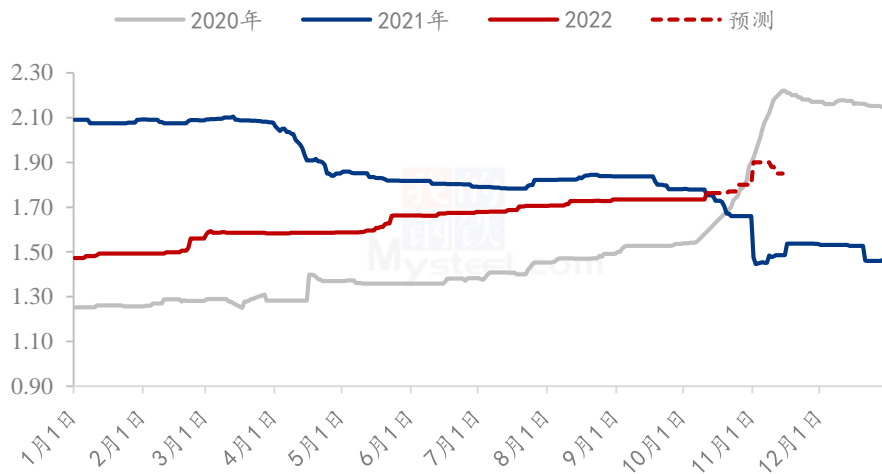
2	小幅利好	-2	小幅利空
1	弱势利好	-1	弱势利空

注：以对价格的影响力确定利好利空因素，该因素的影响力指标是通过与市场人士充分沟通后结合市场客观情况进行的综合数值判定。

第六章 高粱后市预测

各地新粮陆续上市，受种植成本上涨，各地开秤价格均居高位，受新粮价格拉动及陈粮市场供应较少，预计短期内陈高粱价格小幅上涨，但新粮集中上市后，价格将有窄幅回落可能。

(2020年-2022年) 国产高粱价格走势(元/斤)



注：自2021年11月1日起，图中高粱价格替换为新季高粱价格

数据来源：钢联数据

图 6 2022 年高粱价格预测走势图

资讯编辑：姜丽 0533-7026628

资讯监督：王涛 0533-7026866

资讯投诉：陈杰 021-26093100