

# 高粱市场

# 周度报告

(2022.12.1-2022.12.8)



## Mysteel 农产品

编辑：姜丽

电话：0533-7026628

邮箱：jiangli@mysteel.com

传真：0533-6093064

---

# 高粱市场周度报告

(2022. 12. 1 -2022. 12. 8)

## 研究方法及标准

报告中的数据皆为本机构自有的调研数据，我们通过与市场业内人士的电话交流、在线交流、实地调研等方式对报告中数据进行验证和修正，以力求真实的反馈市场情况，并给出相应的结论，为客户的决策提供必要的帮助和参考。

## 报告可信度及声明

Mysteel 农产品力求以最详实的信息为客户提供指导与帮助，但对于据此报告做出的任何商业决策可能产生的风险，本机构不承担任何法律责任。

---

## 目 录

高粱市场周度报告.....	- 2 -
本周核心观点.....	- 1 -
第一章 本周高粱市场行情回顾 .....	- 1 -
第二章 高粱市场供需分析.....	- 2 -
2.1 国产高粱供需情况.....	- 2 -
2.2 进口高粱供需情况.....	- 3 -
第三章 相关产品分析.....	- 6 -
3.1 玉米.....	- 6 -
3.2 谷子.....	- 6 -
3.3 大麦.....	- 7 -
第四章 高粱市场心态解读.....	- 8 -
第五章 高粱影响因素分析.....	- 9 -
第六章 高粱后市预测.....	- 10 -



## 本周核心观点

本周高粱市场购销较为平淡，价格整体下滑，局部地区小幅上涨，随着新防控政策落地实施，后期物流逐步顺畅，在一定程度上对市场有利好支撑。但由于高粱价格高位运行，下游较难接受，需求仍然偏弱，预计短期国产高粱价格稳定运行。进口高粱市场购销平淡，下游市场及酿造企业需求一般，贸易商出货缓慢，预计短期进口高粱价格平稳运行。

## 第一章 本周高粱市场行情回顾

表 1 各产区市场粳高粱价格统计表

单位：元/斤

类型	市场	规格	上周	本周	涨跌金额	涨跌幅
红高粱	黑龙江省	新粮，净粮，袋装	1.95	2.00	0.05	2.56%
红高粱	内蒙古自治区	新粮，净粮，袋装	2.04	2.03	-0.01	-0.49%
红高粱	吉林省	新粮，净粮，袋装	2.05	2.04	-0.01	-0.49%
红高粱	辽宁省	新粮，净粮，袋装	2.05	2.00	-0.05	-2.44%

数据来源：钢联数据

本周高粱价格平稳运行，局部产区价格有涨有跌。本周东北产区受疫情封控影响仍较为普遍，随着新防控政策的落地实施，后期物流逐步顺畅，贸易商出货也更加便捷。但由于产区高粱价格仍持续高位运行，下游对价格接受程度较差，采购备货意愿不强，需求仍将持续偏弱。农户手中余粮约占 3-4 成，本周收粮进度不快。内蒙古产区毛粮收购价维持稳定，在 1.85-1.93 元/斤之间，优质优价。

表 2 各产区市场糯高粱价格统计表

单位：元/斤

高粱类型	市场	规格	上周	本周	涨跌金额	涨跌幅
红缨子	山东	净粮，袋装	3.05	3.00	-0.05	-1.64%
红缨子	河北	净粮，袋装	3.05	3.00	-0.05	-1.64%
红缨子	湖北	净粮，袋装	2.90	2.80	-0.10	-3.45%
小颗粒	山东	净粮，袋装	2.10	2.00	-0.10	-4.76%

本周糯高粱市场价格跌幅较为明显，糯高粱市场购销接近尾声，贸易商粮源剩余不多，优质粮源较少，贸易商库存粮源质量一般，糯高粱主流价格跌幅明显。山东、河北产区红缨子贸易商出货价格 3.00 元/斤，价格下跌 0.05 元/斤，湖北产区红缨子高粱贸易商出货价格 2.80 元/斤，价格下跌 0.1 元/斤。其他中小颗粒糯高粱价格出货价格 2.0 元/斤，价格下跌 0.1 元/斤。下游需求逐渐转弱，预计后期糯高粱市场价格仍存在下滑风险。

表 3 各港口进口高粱价格统计表

单位：元/吨

港口	进口国	规格	上周	本周	涨跌金额	涨跌幅
南通港	阿根廷	毛粮，散粮	2940	2950	10	0.34%
	澳大利亚	毛粮，散粮	3100	3100	0	0
广东港	美国	毛粮，散粮	2900	3000	100	3.45%
青岛港	澳大利亚	净粮，袋装	3150	3180	30	0.95%

数据来源：钢联数据

本周天津港、南通港美梁仍未有大量到港，库存仍然偏紧。广东港高粱价格涨幅明显，出货价格 3000 元/吨。南通港澳梁出货价格 3100 元/吨，阿梁价格 2950 元/吨，价格稳定。进入酿造淡季，需求减弱，贸易商出货缓慢。

## 第二章 高粱市场供需分析

### 2.1 国产高粱供需情况

#### 2.1.1 国产高粱市场供应情况分析

表 4 高粱各产区种植面积增减情况统计

产区	种植面积增减情况	备注
吉林	白城	较去年增加 5% 左右 谷子转种高粱
	松原	较去年减少 8% 左右 玉米面积增加
辽宁	朝阳	较去年增加 10% 左右 谷子转种高粱 糯高粱种植面积增加
	兴安盟	较去年减少 3% 种植玉米
内蒙古	通辽	较去年增加 8% 左右 当地种植大户面积增加

	赤峰	较去年减少 5%	临西县、敖汉旗减幅明显
	呼和浩特	较去年增加 5%左右	当地土壤条件限制，高粱收益相对较好
黑龙江	大庆	较去年减少 15%左右	玉米、大豆面积增加
	齐齐哈尔	较去年减少 10%左右	预期玉米面积增加
河北	沧州	较去年增加 8%左右	以糯高粱为主
山东	滨州	较去年增加 5%左右	以糯高粱为主
山西	吕梁	较去年持平	
	运城	较去年减少 5%左右	转种玉米
四川	泸州	较去年持平	高粱+大豆套种
贵州	遵义	较去年持平	多为订单种植

数据来源：钢联数据

从以上调研数据来看，2022年新季糯高粱种植面积有所增加，粳高粱种植面积减少。高粱种植面积整体小幅减少。东北产区高粱多为前涝后旱，从目前上市的几个产区高粱的品质来看，质量较2021年略差，色泽、饱满度以及容重略差。

### 2.1.2 国产高粱市场需求情况分析

下游酒厂方面需求持续偏弱，东北产区当地酒厂多就地采购，多按需采购，暂未大量采购。华北、华东产区多采购进口粮源。下游销区批发市场购销氛围一般，终端备货意愿不强，批发市场出货缓慢，批发市场出货以进口高粱为主。

下游饲用需求一般，本周广东港口美梁库存较上周略高，出货略慢，目前高粱玉米价差尚可，高粱替代性价比较高。

## 2.2 进口高粱供需情况

### 2.2.1 进口高粱市场供应情况分析

表 5 美国高粱 FOB 价格

单位：美元/吨

FOB 价格 #2YGS	新奥尔良		得克萨斯	
	基差	本周	基差	离岸价

### 最高 14.0%水分

1月	N/A	N/A	2.65+H	\$364.35
2月	N/A	N/A	2.65+H	\$364.35
3月	N/A	N/A	2.65+H	\$364.35

数据来源：美国谷物协会

表 6 美国 HSS 重粮、高粱和大豆的散货运费

单位：美元

路线和船舶尺寸	2022年12月8日	与上周的变化	备注
美湾-中国 6.6万吨	\$56	-1	中国北方或南方港口

数据来源：美国农业部

表 7 美国高粱理论到港完税价

国家	月份	FOB 价格	基差	运费	进口关税	增值税	港杂费	理论到港成本
美国	1月	364.35	2.65+H	56	2%	9%	80	3358.26
	月	美元/吨		美元/吨			元/吨	元/吨

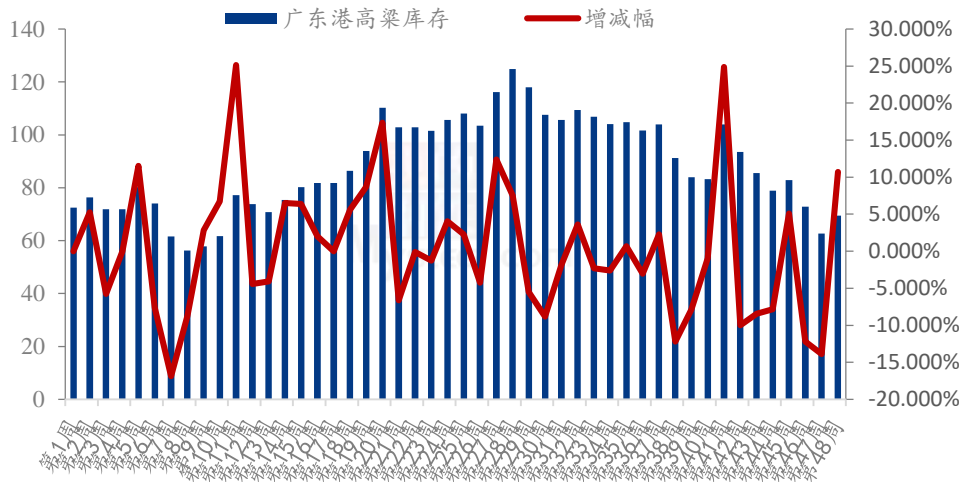
注：1、前一日汇率：美元兑换人民币收盘报价 3.9707。

2、以上为高粱到岸理论成本估算，仅供参考，以实际成交价格为准。

数据来源：钢联数据



2022年广东港高粱库存统计（万吨）



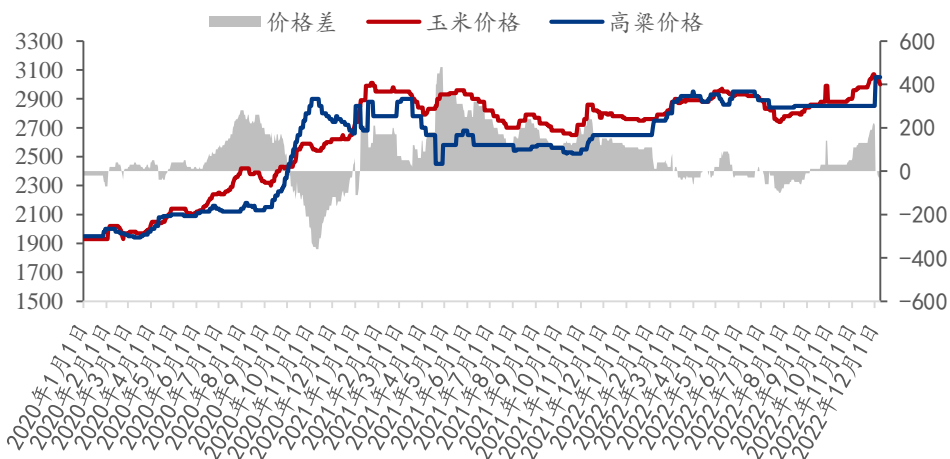
数据来源：钢联数据

图 1 2022 年广东港高粱库存统计

截至本年度第 48 周，广东港高粱库存约 69.4 万吨，库存较 47 周增加 6.7 万吨，增幅 10.69%。

### 2.2.2 进口高粱市场需求情况分析

(2020-2022年) 南通港高粱和玉米价差图



数据来源：钢联数据

图 2 2020-2022 年南通港玉米高粱价差图

截至 12 月 8 日，南通港二等玉米价格 3000 元/吨。南通港美国高粱价格为 3050 元/吨。玉米和高粱的价格差-50 元/吨，但南通港美梁暂时没有货源，下游饲料及酿造

企业暂无采购。南通港口情况暂无变动。

## 第三章 相关产品分析

### 3.1 玉米

2020-2022年全国玉米均价走势（元/吨）



数据来源：钢联数据

图 3 2020-2022 年全国玉米均价走势图

本周全国玉米周度均价 2960 元/吨，较上周下跌 13 元/吨，跌幅 0.44%。本周玉米价格整体小幅回落。分地区来看，东北地区物流逐渐恢复，且天气降温有利于玉米脱粒，基层潮粮开始上量，深加工企业潮粮到货量提升，收购价下调，市场气氛偏空。华北地区疫情影响减弱，贸易商出货积极，基层粮源流通加快，深加工企业到货量高位，市场价格快速回落。销区市场受产区价格下跌及期货走低影响，整体偏弱运行，下游饲料企业采购心态不一，观望心态较重，适当补库。

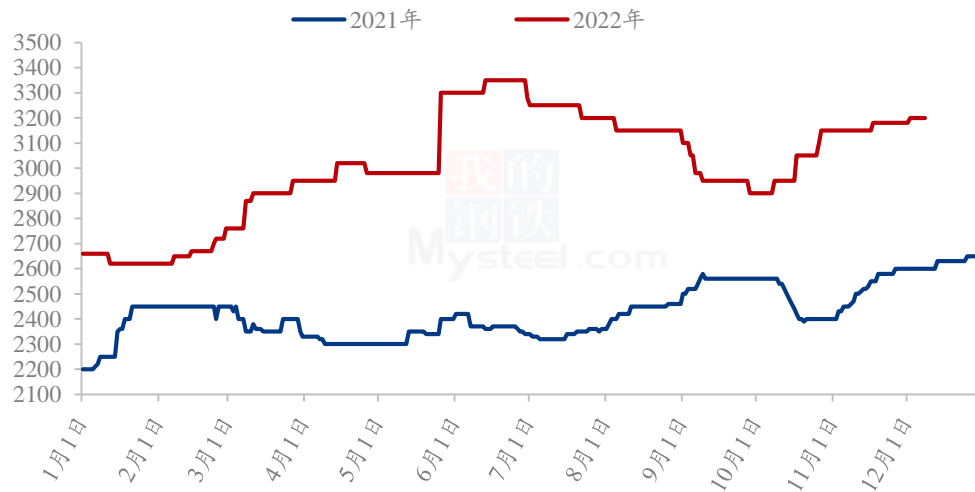
### 3.2 谷子

本周谷子市场延续稳中偏弱状态，内蒙古赤峰张杂 13 号谷子装车价格 2.50-2.53 元/斤，按质论价。各地交通条件改善，市场需求小幅好转，农户出货积极性较高，基层余粮基数较大，市场整体供需差异仍然明显，下游购销欠佳，小米走货不快，终端需求持续萎缩。批发商少量补货，短期来看无集中补货迹象。米厂生产加工用量有限，需求面对市场无明显提振作用，年前市场补货订单不多，预计短期价格以稳中偏

弱为主。

### 3.3 大麦

2022年港口大麦价格预测走势图（元/吨）



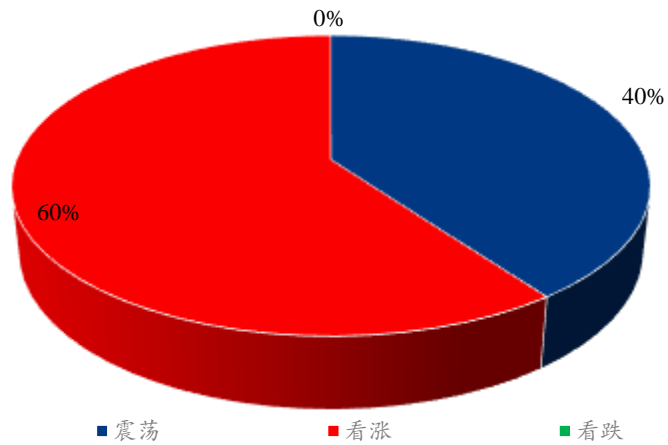
数据来源：钢联数据

图 4 2022 年各港口大麦价格走势图

本周大麦市场价格有涨有跌，南通港大麦提货受限，加麦价格微幅上调，天津港俄麦和哈麦少量到港，货源质量一般，价格窄幅下滑，市场供应整体偏紧。下游饲用和酿造需求偏弱。市场购销氛围较清淡，短期大麦市场货源依旧较为紧张，预计短期价格偏强运行。后期需观望港口提货放行情况。

## 第四章 高粱市场心态解读

贸易商心态解读



数据来源：钢联数据

图 5 贸易商心态解读

Mysteel 农产品通过对黑龙江、吉林、辽宁、内蒙古和山西五个产区共 25 家贸易商进行调研统计，

对后期市场看涨占比为 60%，主要是因为粮源逐渐减少，2022 年预期种植面积减少，总供应量不大。下游需求缺口仍存在。

对后市看震荡占比为 40%，毛粮收购价格持续上涨，而目前下游需求持续偏弱，主要担心短期高粱小幅回落。

## 第五章 高粱影响因素分析



### 影响因素分析:

**产量:** 2022 年高粱产量较低, 利好市场

**库存:** 贸易商库存偏低, 收购成本支撑利好后市;

**需求:** 下游酿造需求偏弱, 弱势利空市场;

**进口:** 进口高粱价格高位, 小幅利好市场;

**成本:** 化肥价格上涨, 对新季高粱价格小幅支撑;

**天气:** 东北产区天气尚可, 弱势利好市场;

**物流:** 防控政策的转变, 小幅利好市场;

**相关产品:** 玉米价格稳中下滑, 弱势利空市场;

**总结:** 高粱价格平稳运行。

### 影响因素及影响力值说明

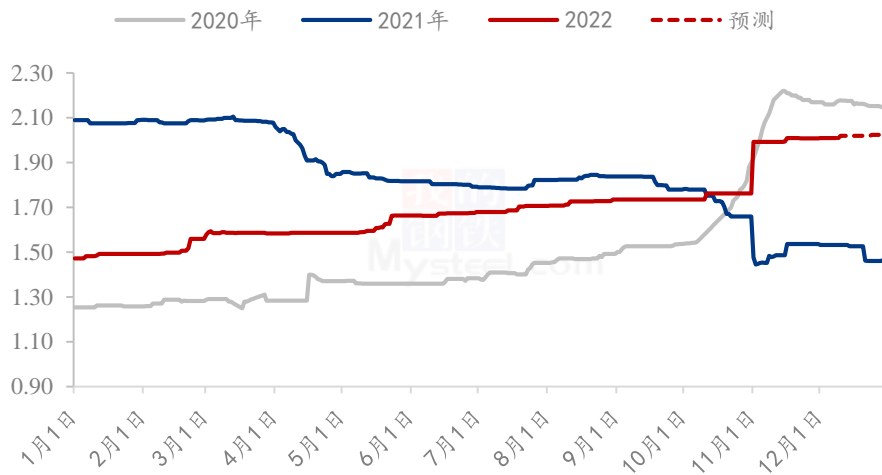
5	重大利好	-5	重大利空
4	明显利好	-4	明显利空
3	一般利好	-3	一般利空
2	小幅利好	-2	小幅利空

1	弱势利好	-1	弱势利空
注：以对价格的影响力确定利好利空因素，该因素的影响力指标是通过与市场人士充分沟通后结合市场客观情况进行的综合数值判定。			

## 第六章 高粱后市预测

高粱市场供应尚可，下游需求缓慢，东北产区市场购销氛围平淡。预计短期高粱市场价格平稳运行，后期仍需关注酒厂招标情况。

(2020年-2022年) 国产高粱价格走势(元/斤)



注：自11月1日起，图中高粱价格替换为新季高粱价格

数据来源：钢联数据

图 6 2022 年高粱价格预测走势图

资讯编辑：姜丽 0533-7026628

资讯监督：王涛 0533-7026866

资讯投诉：陈杰 021-26093100